



# 2020年3月期第3四半期 決算説明会

住

Infrastructure

2020年1月31日  
株式会社トプコン  
代表取締役社長 平野 聡

医

Healthcare

食

Agriculture

# 2020年3月期第3四半期 決算説明会

I. 2020年3月期第3四半期 決算報告

II. 2020年3月期 通期見通し

III. 参考資料

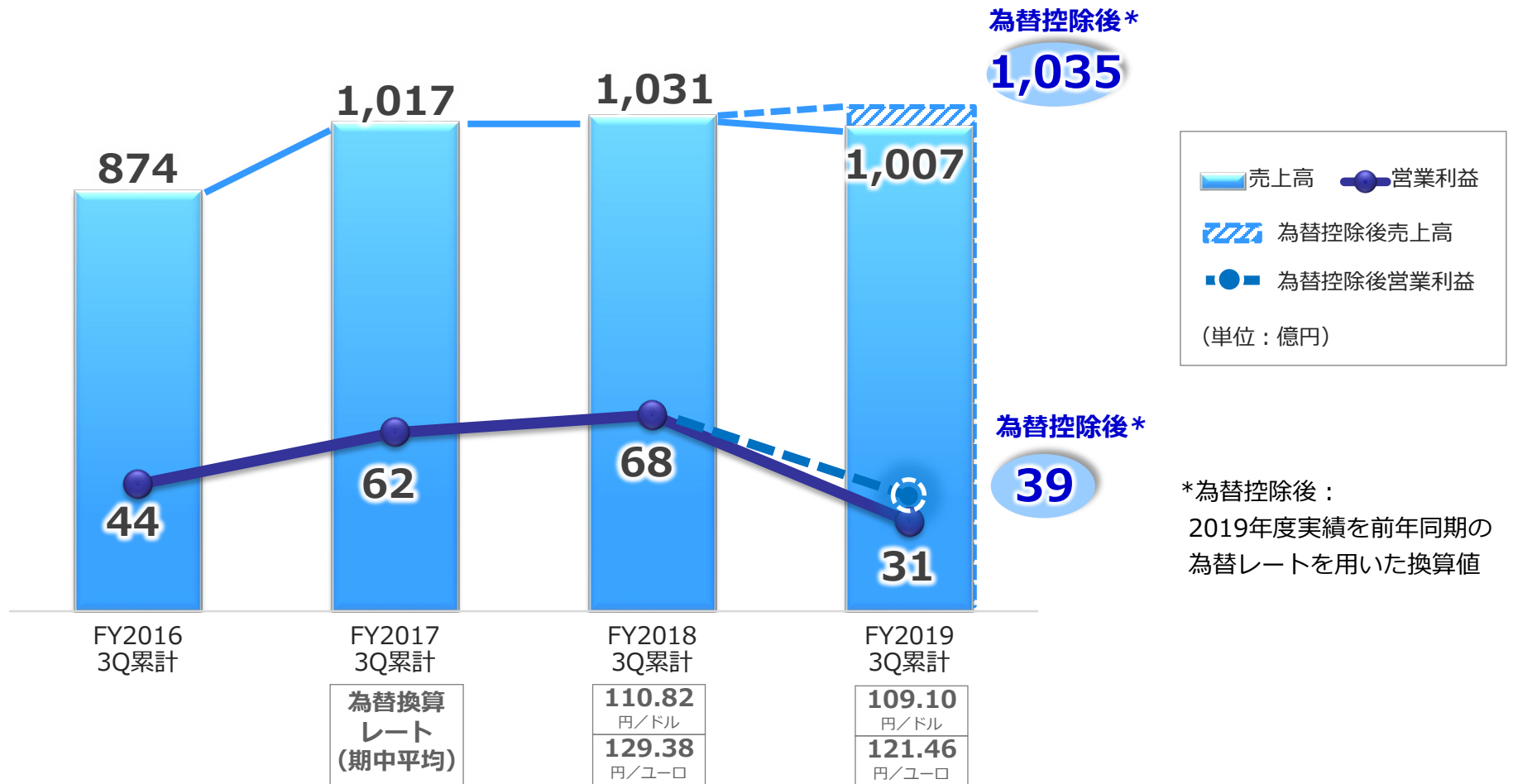
# I. 2020年3月期第3四半期 決算報告

## I-1. 2020年3月期第3四半期 決算報告

## I-2. 事業別の状況

## 減収・減益

為替影響を除き実質売上横ばい



# FY2019 3Q累計実績 [連結]

(単位：百万円)

	FY2018 3Q累計実績	FY2019				
		3Q累計実績	前年同期比	%	為替控除後	%
売上高	103,106	<b>100,724</b>	△2,382	△2%	103,486	+0%
売上総利益 (売上総利益率)	54,707 (53.1%)	<b>53,293</b> (52.9%)	△1,414			
販管費	47,948	<b>50,230</b>	2,282			
営業利益 (営業利益率)	6,758 (6.6%)	<b>3,062</b> (3.0%)	△3,696	△55%	3,944 (3.8%)	△42%
営業外損益	△1,147	<b>△1,291</b>	△144			
経常利益	5,611	<b>1,771</b>	△3,840	△68%	2,865	△49%
特別損益	△731	<b>△415</b>	316			
税引前利益	4,880	<b>1,355</b>	△3,525			
純利益	2,518	<b>254</b>	△2,264	△90%	941	△63%
為替 換算レート (期中平均)	USD 110.82 円	109.10 円	△1.72 円			
	EUR 129.38 円	121.46 円	△7.92 円			

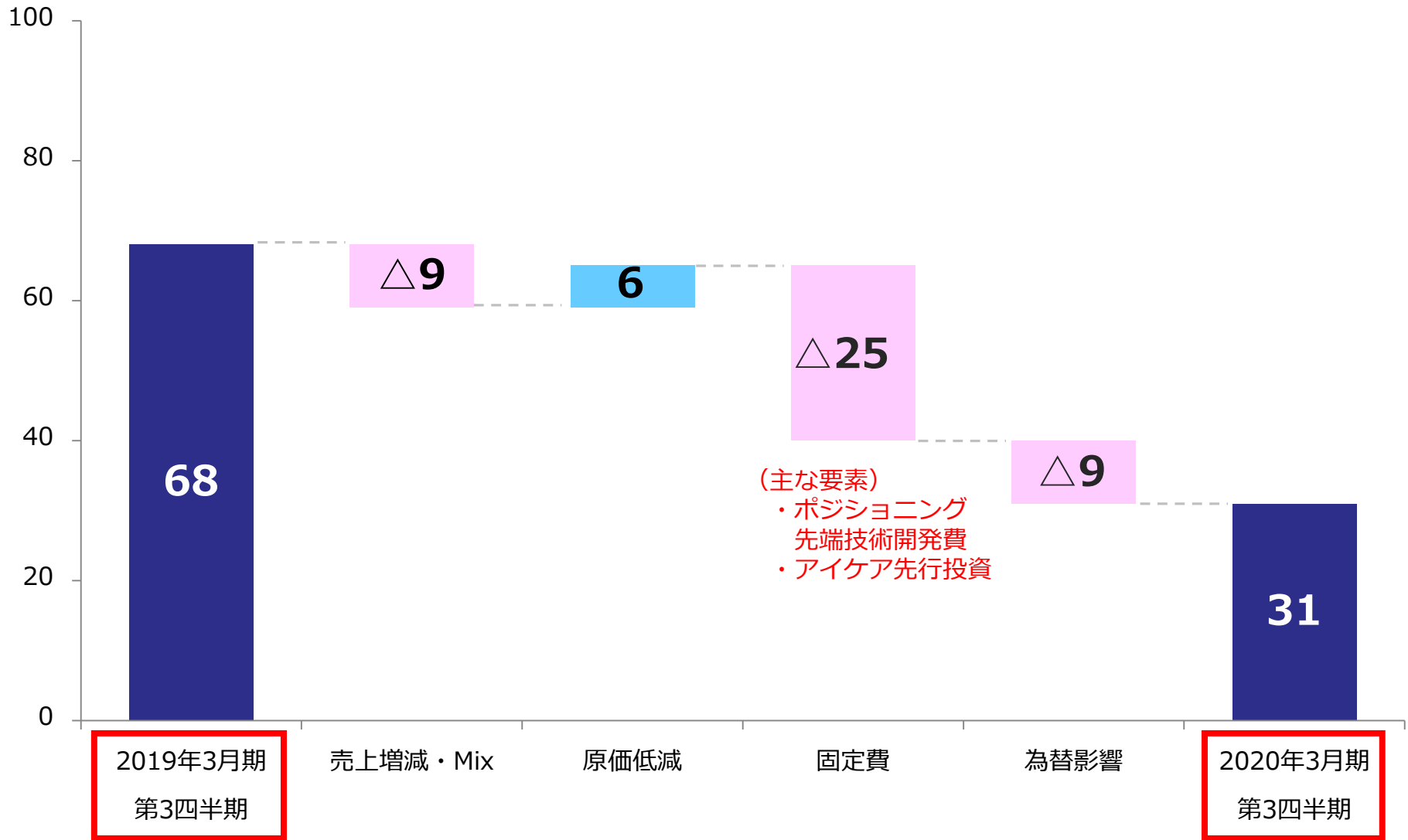
# FY2019 3Q累計事業別実績 [連結]

(単位：百万円)

		FY2018	FY2019				
		3Q累計実績	3Q累計実績	前年同期比	%	為替控除後	%
売上高	ポジショニング	53,645	<b>52,546</b>	△1,099	△2%	54,178	+1%
	スマートインフラ	26,055	<b>23,708</b>	△2,347	△9%	24,011	△8%
	アイケア	33,338	<b>33,943</b>	605	+2%	35,009	+5%
	その他	1,301	1,039	△262	△20%		
	消去	△11,232	△10,512	720			
	合計	103,106	<b>100,724</b>	△2,382	△2%	103,486	+0%
営業利益 (営業利益率)	ポジショニング	4,496 (8.4%)	<b>2,416</b> <b>(4.6%)</b>	△2,080	△46%	2,498 (4.6%)	△44%
	スマートインフラ	3,933 (15.1%)	<b>2,984</b> <b>(12.6%)</b>	△949	△24%	3,174 (13.2%)	△19%
	アイケア	1,310 (3.9%)	<b>871</b> <b>(2.6%)</b>	△439	△34%	1,505 (4.3%)	+15%
	その他	△46 (△3.5%)	△93 (△9.0%)	△47	-		
	調整	△2,935	△3,116	△181			
	合計	6,758 (6.6%)	<b>3,062</b> <b>(3.0%)</b>	△3,696	△55%	3,944 (3.8%)	△42%

# FY2019 3Q累計増減益分析（営業利益ベース:前年同期比）

（単位：億円）



# I. 2020年3月期第3四半期 決算報告

I-1. 2020年3月期第3四半期 決算報告

I-2. 事業別の状況



(単位：百万円)

	FY2018	FY2019				
	3Q累計実績	3Q累計実績	前年同期比	%	為替控除後	%
<b>売上高</b>	53,645	<b>52,546</b>	△1,099	△2%	54,178	+1%
<b>営業利益</b> (営業利益率)	4,496 (8.4%)	<b>2,416</b> <b>(4.6%)</b>	△2,080	△46%	2,498 (4.6%)	△44%
為替 換算レート	USD 110.82 円	109.10 円	△1.72 円			
	EUR 129.38 円	121.46 円	△7.92 円			

## ■ 3Q業績要因分析

- ICT自動化施工
  - OEM販売が3Qで減速
  - アフターマーケットは堅調
- IT農業 販売低調
- 成長投資は継続

(単位：百万円)

	FY2018	FY2019				
	3Q累計実績	3Q累計実績	前年同期比	%	為替控除後	%
<b>売上高</b>	26,055	<b>23,708</b>	△2,347	△9%	24,011	△8%
<b>営業利益</b> (営業利益率)	3,933 (15.1%)	<b>2,984</b> <b>(12.6%)</b>	△949	△24%	3,174 (13.2%)	△19%
為替 換算レート	USD 110.82 円	109.10 円	△1.72 円			
	EUR 129.38 円	121.46 円	△7.92 円			

## ■ 3Q業績要因分析

- ・ インド向け販売が急減
- ・ 中国／東南アジア向け販売低迷、好転せず
- ・ 国内建設市場／i-Construction 好調な販売継続

(単位：百万円)

	FY2018	FY2019				
	3Q累計実績	3Q累計実績	前年同期比	%	為替控除後	%
<b>売上高</b>	33,338	<b>33,943</b>	605	+2%	35,009	+5%
<b>営業利益</b> (営業利益率)	1,310 (3.9%)	<b>871</b> <b>(2.6%)</b>	△439	△34%	1,505 (4.3%)	+15%
為替 換算レート	USD 110.82 円	109.10 円	△1.72 円			
	EUR 129.38 円	121.46 円	△7.92 円			

## ■ 3Q業績要因分析

- 為替影響を除き増収増益
- スクリーニングビジネス 販売伸長
- 先行投資継続

# Ⅱ. 2020年3月期 通期見通し

## Ⅱ-1. 2020年3月期 通期見通し

## Ⅱ-2. 注力事項

## Ⅱ-3. まとめ

# 通期計画見直し

## 通期業績見直し

想定を下回った3Q実績および以下要素を勘案し業績見直しを下方修正

### ポジショニング

- ・ ICT自動化施工 - OEM販売減は一時的、4Q復調の兆しも不透明感残る
- アフターマーケットは堅調維持
- 好調な米国市場を背景に、最大の建機展で大量受注

### スマートインフラ

- ・ アジア・インド市場 低迷継続
- ・ 国内i-Construction 好調継続

### アイケア

- ・ スクリーニングビジネス 好調も一部販売の期ずれ

## 計画の見直し

	旧公表値 (10/31)	新公表値 (1/31)	増減	増減%
売上高	1,500億円	<b>1,470億円</b>	△30億円	△2%
営業利益	125億円	<b>100億円</b>	△25億円	△20%
純利益	60億円	<b>43億円</b>	△17億円	△28%
配当	28円	<b>28円</b>	据え置き (配当性向69%)	

4Q為替前提：\$=110円/€=120円は変更なし

# FY2019 通期見通し [連結]

(単位：百万円)

	FY2018	FY2019		
		通期 見通し	前年度比 (%)	2019年 10月31日 公表値
売上高	148,688	147,000	△1%	150,000
営業利益 (営業利益率)	13,596 (9.1%)	10,000 (6.8%)	△26%	12,500 (8.3%)
経常利益	11,497	8,000	△30%	10,500
純利益	6,548	4,300	△34%	6,000
ROE	9.8%	6.5%		9%
配当	24円	28円		28円
配当性向	39%	69%		49%
為替換算レート (期中平均)	USD EUR	110.69円 128.43円	(4Q前提 レート) 110円 120円	110円 120円

# FY2019 通期見通し [連結] (事業別)

(単位：百万円)

		FY2018	FY2019		
		通期 実績	通期 見通し	前年度比 (%)	2019年 10月31日 公表値
売上高	ポジショニング	77,722	76,000	△2%	76,500
	スマートインフラ	36,744	34,500	△6%	36,000
	アイケア	47,713	50,000	+5%	51,000
	その他	1,698	1,500	△12%	1,500
	消去	△15,190	△15,000		△15,000
	合計	148,688	147,000	△1%	150,000
営業利益 (営業利益率)	ポジショニング	8,358 (10.8%)	6,000 (7.9%)	△28%	7,500 (9.8%)
	スマートインフラ	6,393 (17.4%)	5,100 (14.8%)	△20%	5,600 (15.6%)
	アイケア	2,896 (6.1%)	3,000 (6.0%)	+4%	3,400 (6.7%)
	その他	△65 (△3.8%)	0 (0.0%)	-	0 (0.0%)
	調整	△3,986	△4,100		△4,000
	合計	13,596 (9.1%)	10,000 (6.8%)	△26%	12,500 (8.3%)

# Ⅱ. 2020年3月期 通期見通し

Ⅱ-1. 2020年3月期 通期見通し

Ⅱ-2. 注力事項

Ⅱ-3. まとめ

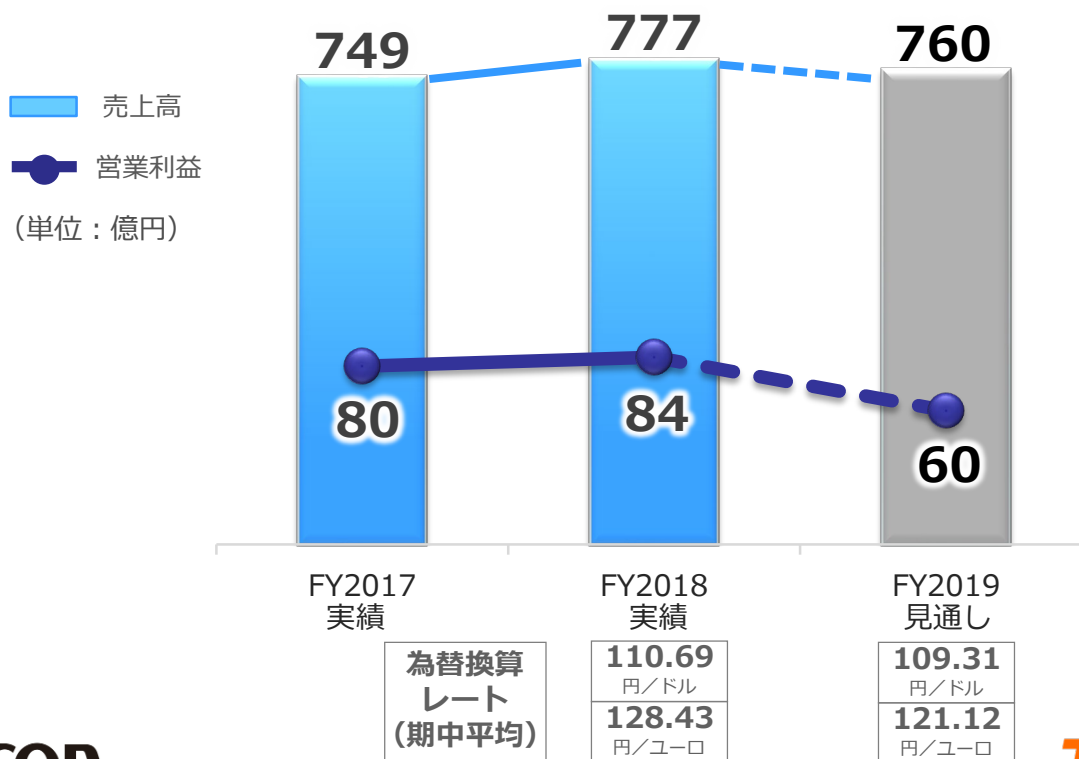


## ■ ICT自動化施工 新製品攻勢で更なる拡販

- 好調な米国市場を背景に、最大の建機展で大量受注
- 自動ショベルシステム 販売が本格化！

## ■ 経営効率の改善

- 販管費削減および製造原価低減の更なる強化



### ■ 好調な米国市場を背景に、最大の建機展で大量受注




**ConExpo** ラスベガス  
米国最大の建機展示会  
(3年毎に開催)

開催時期：2020年3月  
来場者数：約**13万人**（予定）  
出展社数：約**2,800社**（予定）



ConExpo 2017 当社ブース



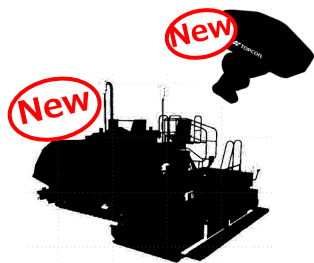
ConExpo 2017外観

## 15～20種の新製品投入予定


**New** リリース済



Excavator System



Paving System



Compaction System



Grader System



**New**



Software





**New** 自動ショベルシステム 販売が本格化！

各社ショベルに後付け可能 (ベンダーニュートラル)


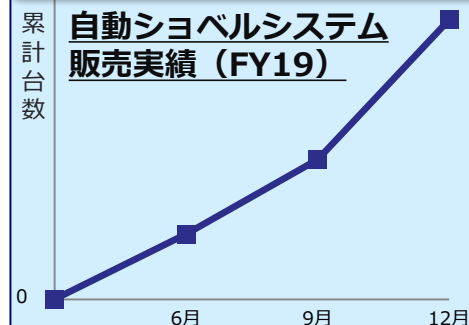
高い成長ポテンシャル

現状ICT搭載型油圧ショベルの普及率は低く成長余地が大きい

油圧ショベル 普及率

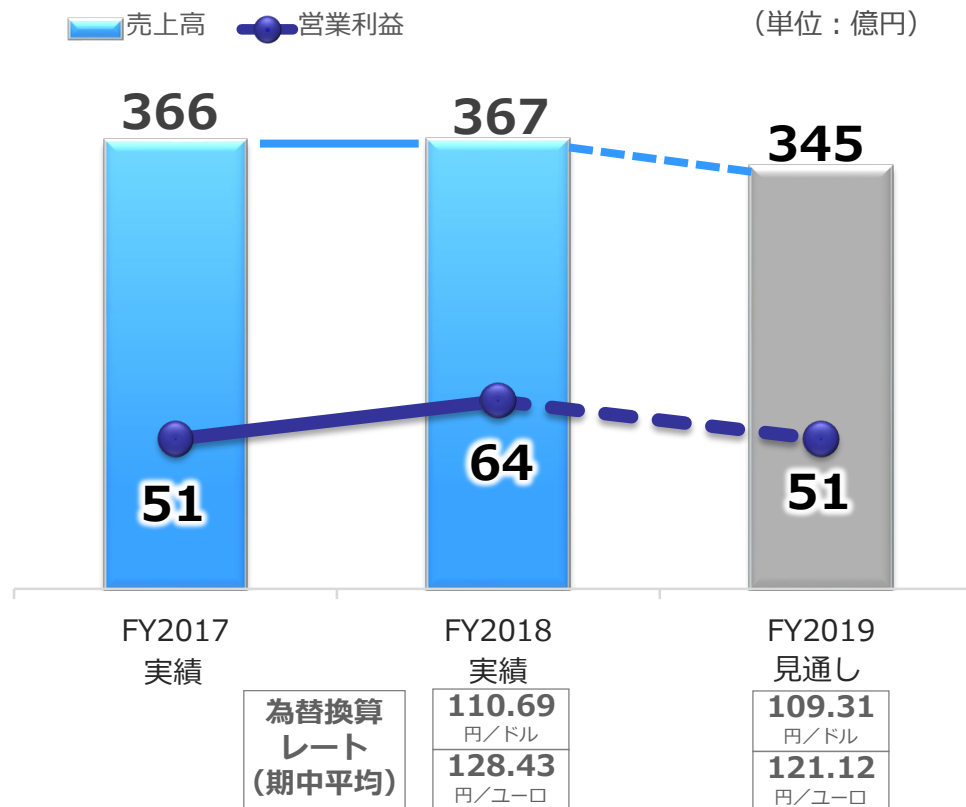


順調な販売立ち上がり



## 国内インフラ需要の積極的な取り込み

- 国内インフラ市場は拡大基調
- i-Construction向け販売加速



※ i-Constructionは、国土交通省国土技術政策総合研究所の登録商標です。

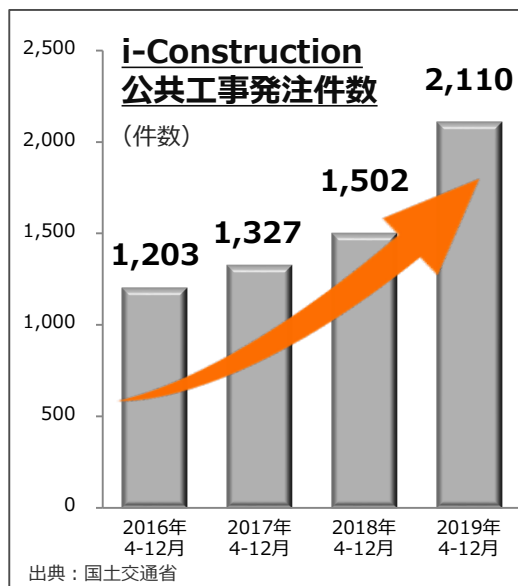
### 国内インフラ市場は拡大基調

#### 国土強靱化計画

- ✓ 2019年度補正予算 災害復旧などに2.3兆円  
(2019年12月12日報道発表)

#### i-Construction

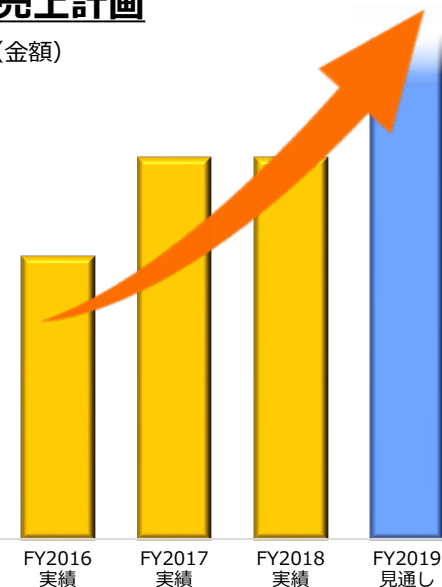
- ✓ 施策4年目「貫徹の年」
- ✓ i-Construction公共工事発注件数 急速に増加



引き続き市場は拡大  
国内インフラ需要を  
積極的に取り込む

#### 国内ICT自動化施工の 売上計画

(金額)



## ■ i-Construction向け販売加速 – ラインナップを充実

### 注力製品

#### **New** 自動ショベルシステム

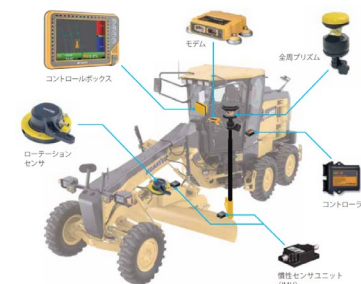
- ・設計データ通りに自動掘削
- ・自動で深掘防止
- ・みちびきにも対応 (マルチGNSS対応)



X-53x

#### **New** モーターグレーダー用 ICT自動化施工システム

- ・新グレーダー用後付けキット
- ・設計データ通りに自動制御



#### **New** 3Dポイントナビ

- ・ベストセラー機LN-100の後継機
- ・高低差の現場にも対応
- ・スマートフォンやタブレット端末で簡単操作




LN-150

#### **New** スキャナー搭載トータルステーション

- ・1台2役で測量・3D計測、効率化を実現
- ・作業工程を飛躍的に短縮！

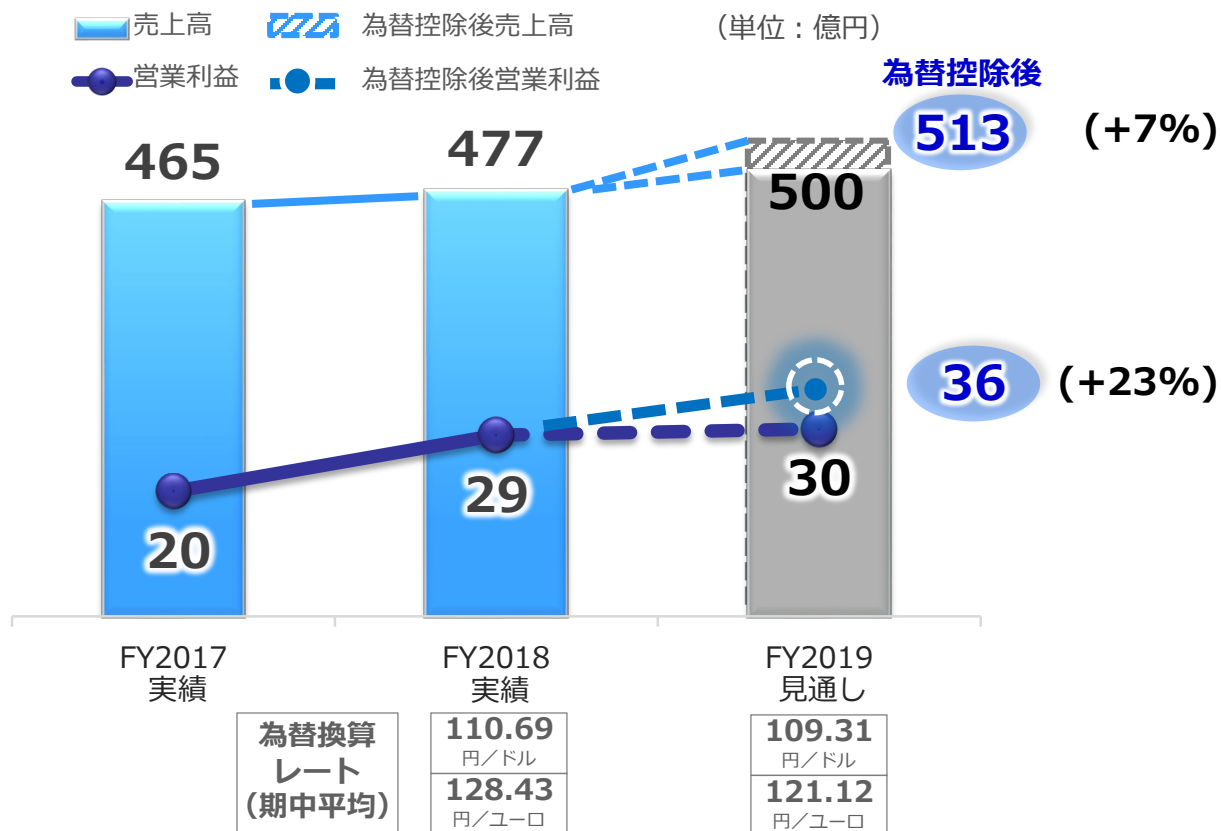
世界初



GTL-1000



- 3D OCTの更なる拡販
- スクリーニングビジネス拡大



## Triton

眼科開業医の臨床領域まで幅広く普及

研究  
(大学病院など)

高機能プレミアムOCT

2019年10月  
世界最大の眼科学会で  
販売好調 **前年比130%**



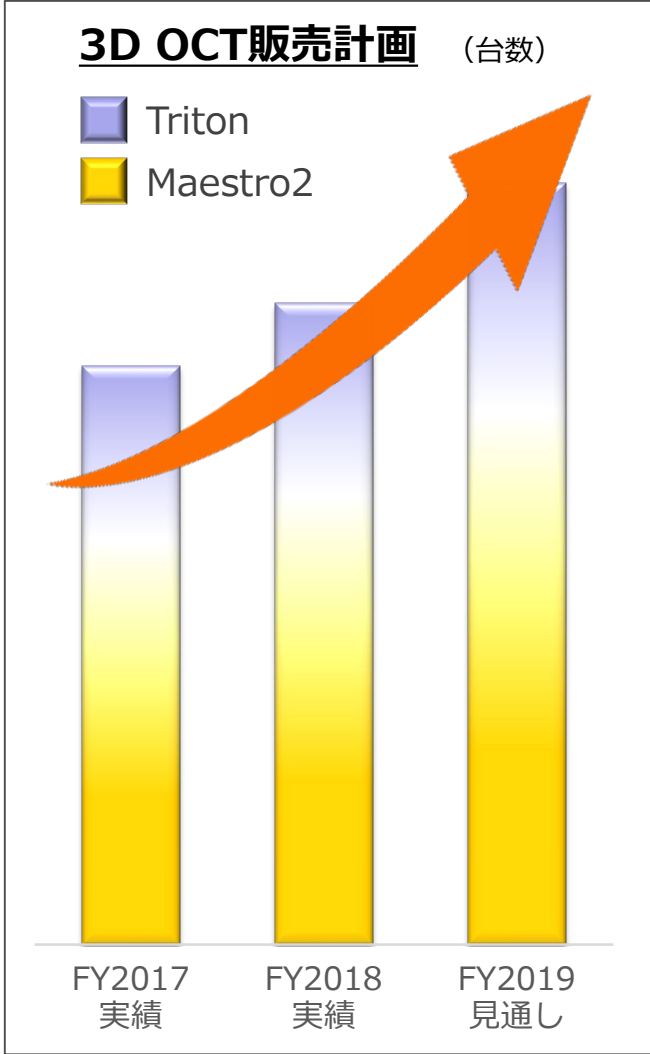
## Maestro2

臨床からスクリーニング市場  
へ販売拡大

臨床  
(大学病院・クリニック)

専門性を要さない容易な操作

2019年9月  
世界最大の眼鏡展示会で  
販売レコード **前年比160%**





## 欧州市場でもOCT導入！

### ■ Maestro2 好調継続

豪州、米国に続き

英国・北欧大手眼鏡チェーン店からも受注！

フルオート

専門性を要さない  
容易な操作

3D OCT-1 Maestro2  
3D OPTICAL COHERENCE TOMOGRAPHY



### Specsavers社導入例

Specsavers

2017～2019年

Maestro 350台導入済（豪州地域）

### 2017欧州眼鏡店売上Top10



Rank	店舗名	本社	売上 (百万ユーロ)	店舗数
1	Specsavers	英国	2,028	1,226
2	Fielmann	ドイツ	1,606	723
3	Optic 2000	フランス	1,350	1,180
4	Krys Group	フランス	1,000	1,400
5	Alain Afflelou	フランス	730	1,200
6	Apollo Optik	ドイツ	694	800
7	Grandoptical	フランス	664	299
8	Boots Opticians	英国	417	637
9	Hans Anders	オランダ	367	409
10	Hartlauer	オーストリア	238	155

合計

€9,094 8,029  
百万 店

(出典：Retail-Index)

<https://www.retail-index.com/Sectors/OpticalRetailersinEurope.aspx>

# Ⅱ. 2020年3月期 通期見通し

Ⅱ-1. 2020年3月期 通期見通し

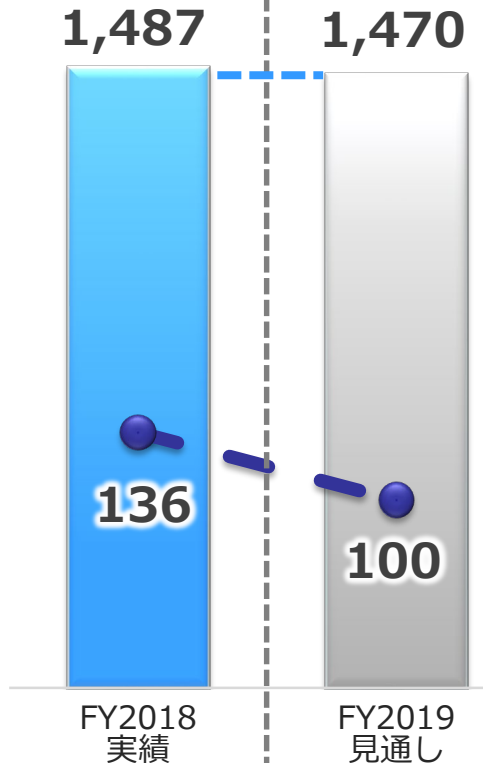
Ⅱ-2. 注力事項

Ⅱ-3. まとめ

## 通期見通し：売上横ばい・減益

■ 売上高 (単位：億円)

● 営業利益



	見通し (前年比)	為替控除後 (前年比)
売上高	<b>1,470</b> 億円 (△1%)	<b>1,502</b> 億円 (+1%)
営業利益	<b>100</b> 億円 (△26%)	<b>110</b> 億円 (△19%)
経常利益	<b>80</b> 億円 (△30%)	<b>90</b> 億円 (△22%)
純利益	<b>43</b> 億円 (△34%)	<b>49</b> 億円 (△25%)

	見通し	前年度
配当	<b>28</b> 円	24円

為替換算 レート (期中平均)	110.69 円/ドル
	128.43 円/ユーロ

109.31 円/ドル
121.12 円/ユーロ

# 【TOPCON WAY】

トプコンは「医・食・住」に関する社会的課題を解決し、豊かな社会づくりに貢献します。

住

Infrastructure

医

Healthcare

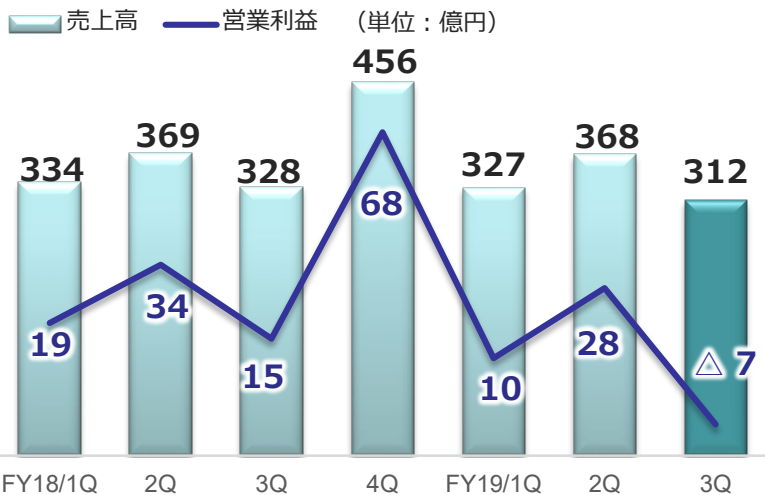
食

Agriculture

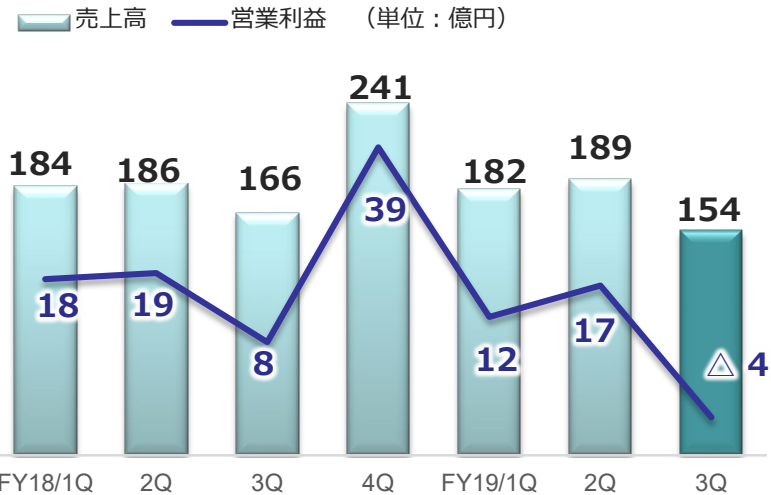
# III. 參考資料

# 四半期別業績推移

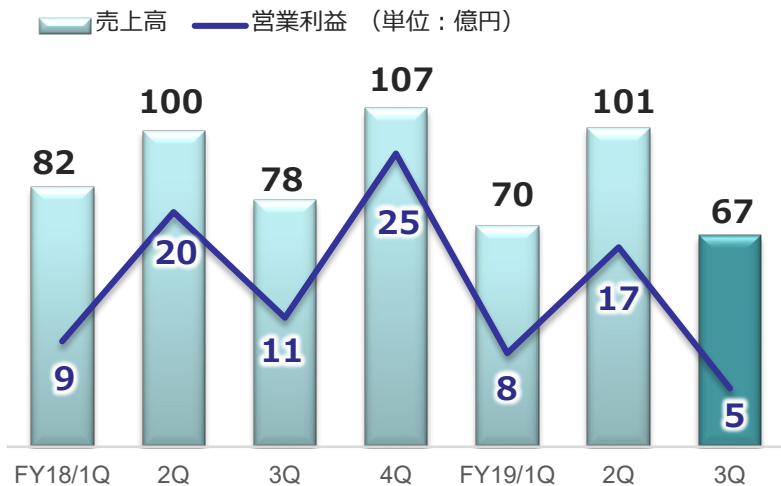
## ■ 全社



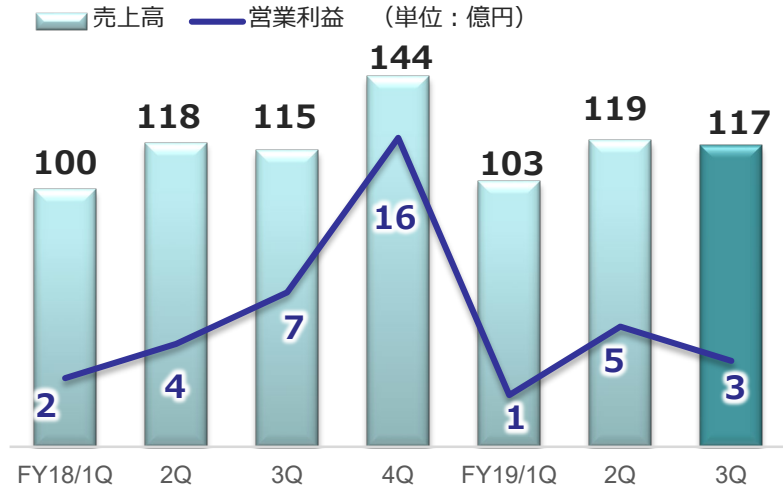
## ■ ポジショニング・カンパニー



## ■ スマートインフラ・ビジネス



## ■ アイケア・ビジネス

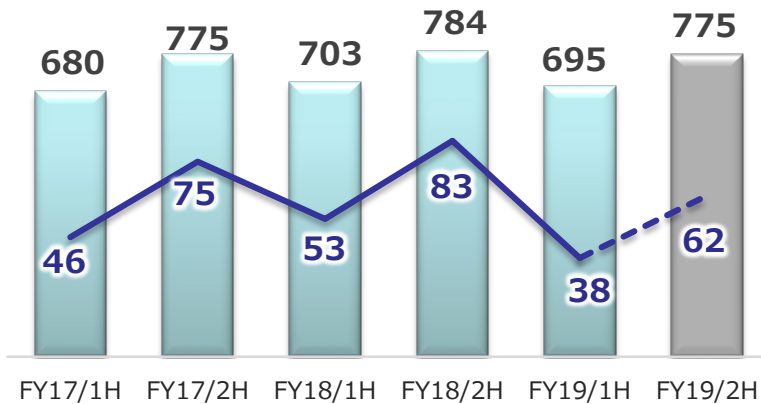




# 半期別業績推移・見通し

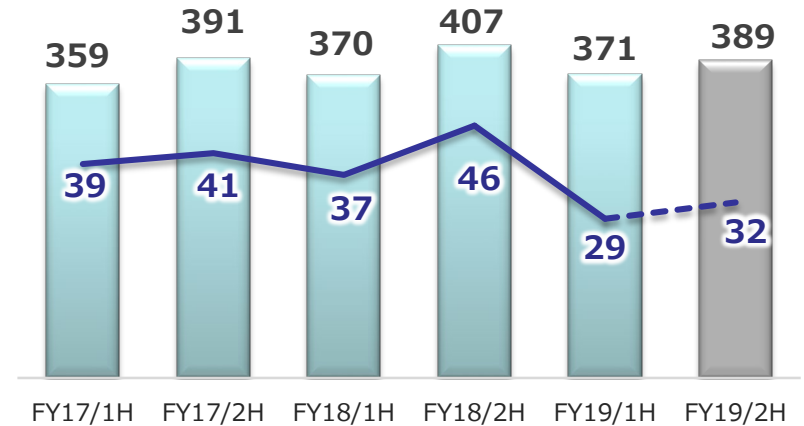
## ■ 全社

売上高 営業利益 (単位: 億円)



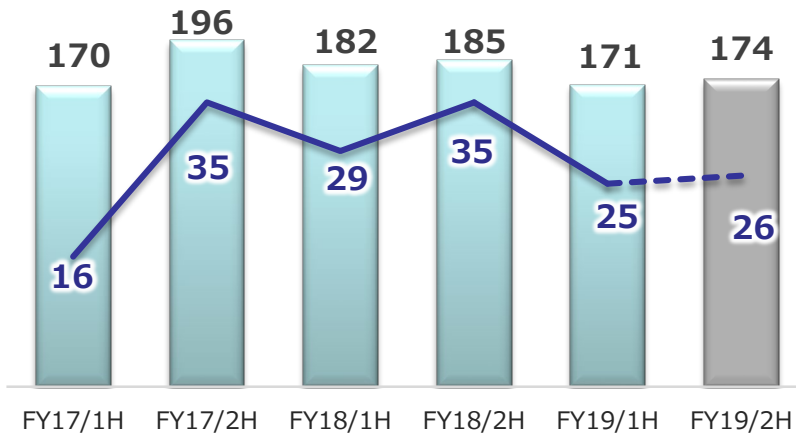
## ■ ポジショニング・カンパニー

売上高 営業利益 (単位: 億円)



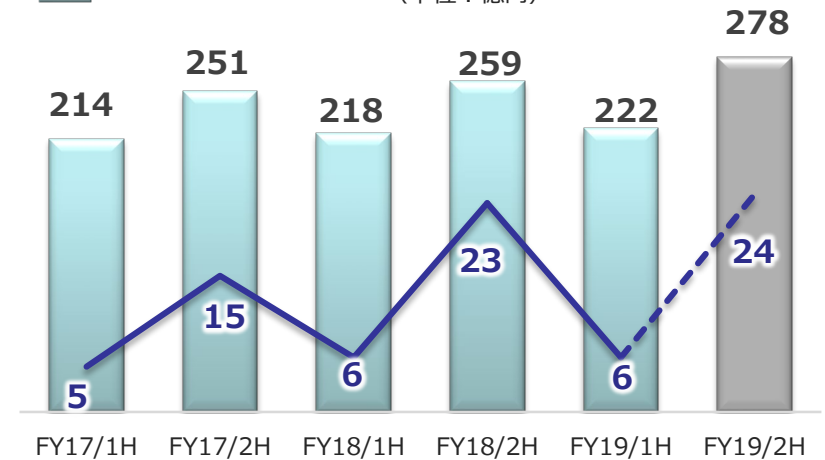
## ■ スマートインフラ・ビジネス

売上高 営業利益 (単位: 億円)



## ■ アイケア・ビジネス

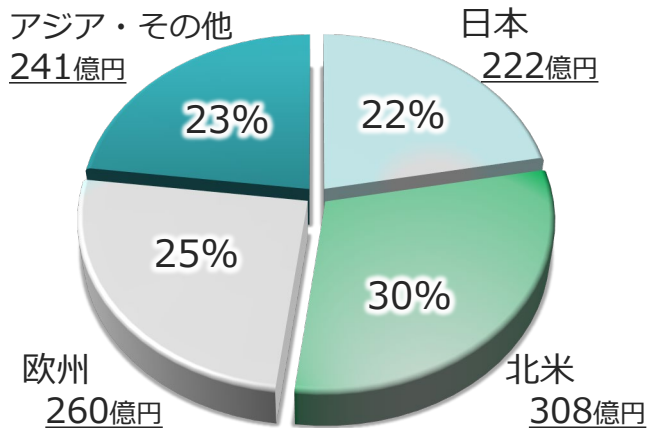
売上高 営業利益 (単位: 億円)



# 地域別売上高

FY2018/3Q累計

1,031億円

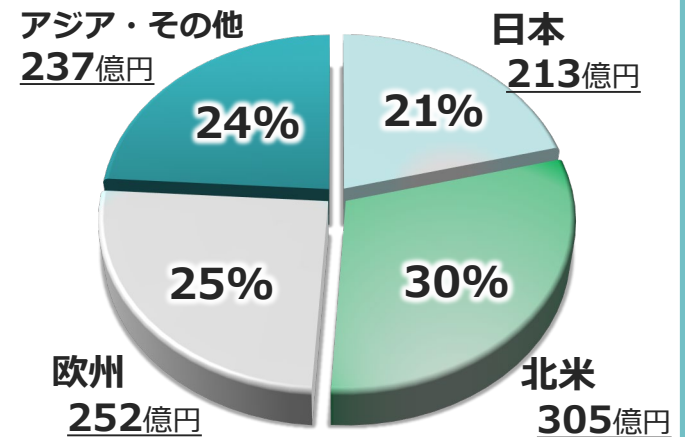


前年同期比

△2%

FY2019/3Q累計

1,007億円

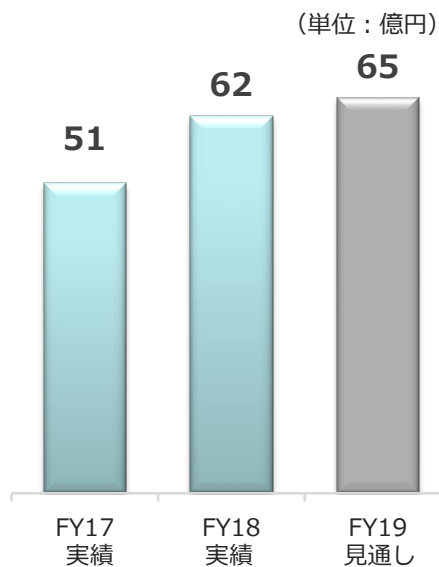




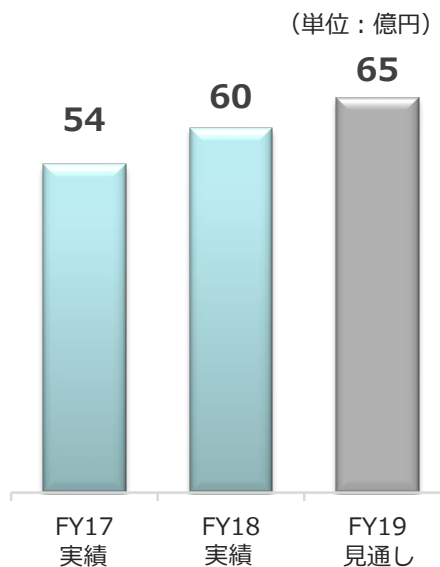
# FY2019 設備投資および研究開発費 / 為替感応度

## ■ 投資額・費用見通し

### 設備投資額

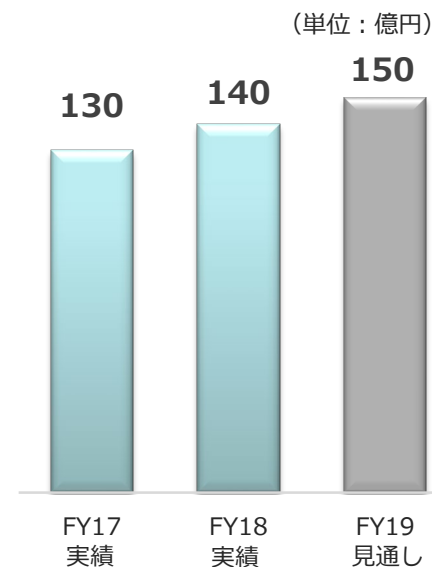


### 減価償却費\*



\*のれん償却費を除く

### 研究開発費



## ■ 為替感応度（1円の変動による影響額）

USD：営業利益 1.5～2億円

EUR：営業利益 0.7～1億円

## 当資料取扱上のご注意

本資料に記載の業績見通し、並びに将来予測は、現在入手可能な情報に基づき、見通しのもとになる前提、予想を含んだ内容を記載しております。実際の業績は、今後の事業領域を取りまく経済状況、市場の動向により、本資料の業績見通しとは異なる場合がございますので、ご承知おき頂きたくお願い致します。

### お問い合わせ先

株式会社トプコン 広報・IR室

TEL : 03-3558-2532

E-mail: [investor\\_info@topcon.co.jp](mailto:investor_info@topcon.co.jp)

URL : <https://www.topcon.co.jp>