



**2020年3月期
第2四半期決算資料**

STOCK CODE : 9436

20年3月期 上期 サマリ



業績



増収増益

営業収益 : 334億円 (YoY +2.4%)

営業利益 : 74億円 (YoY +3.9%)



各事業



純増数は計画に対し順調に伸長
FTTHは節目となる10万回線突破

モバイル

純増数 : 8,400契約 (YoY - 39.6%)

総契約数 : 717,800契約 (YoY + 3.1%)

FTTH

純増回線数 : 4,700回線 (YoY ± 0%)

累計回線数 : 100,000回線 (YoY + 9.5%)

連結損益概況

百万円	19.3期 上期	20.3期 上期	増減	増減率
営業収益	32,643	33,430	+787	+2.4%
営業利益	7,169	7,446	+276	+3.9%
経常利益	7,223	7,489	+265	+3.7%
当期純利益*	5,130	5,160	+29	+0.6%
EBITDA	10,370	10,678	+307	+3.0%

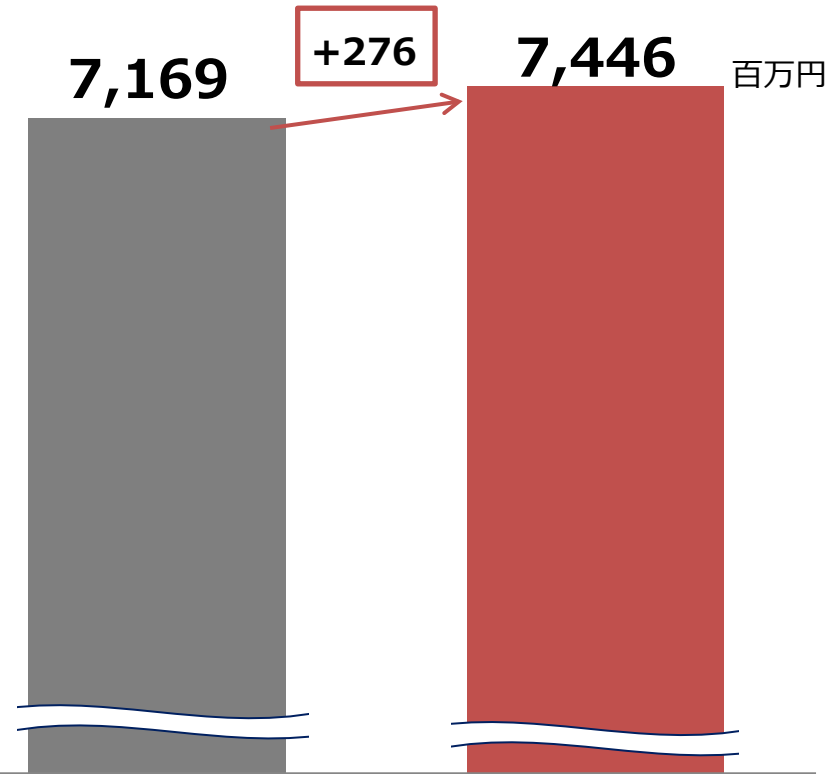
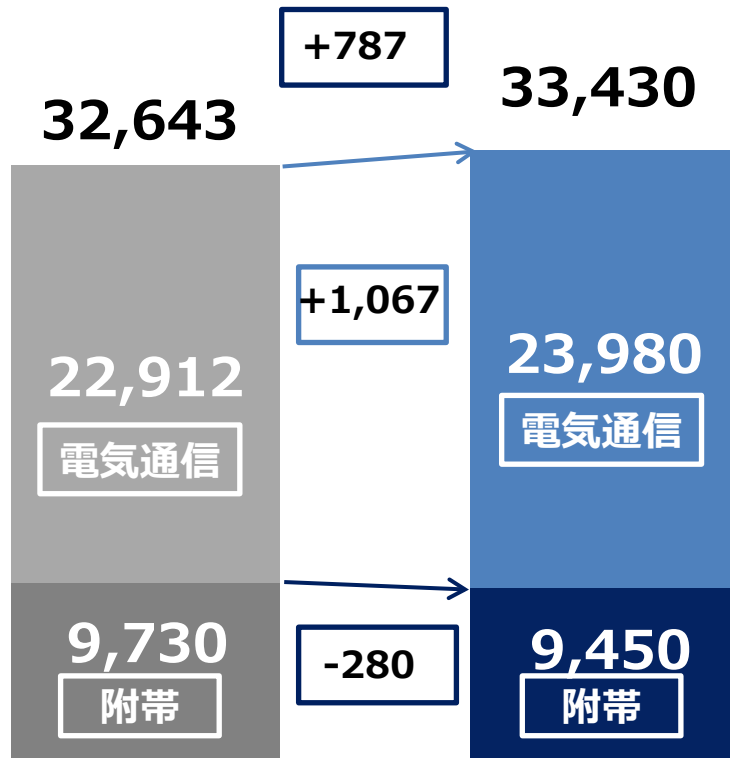
*親会社株主に帰属する当期純利益

営業収益・営業利益の状況

営業収益、営業利益ともに前期比増

■ 営業収益

■ 営業利益



19.3期 上期

20.3期 上期

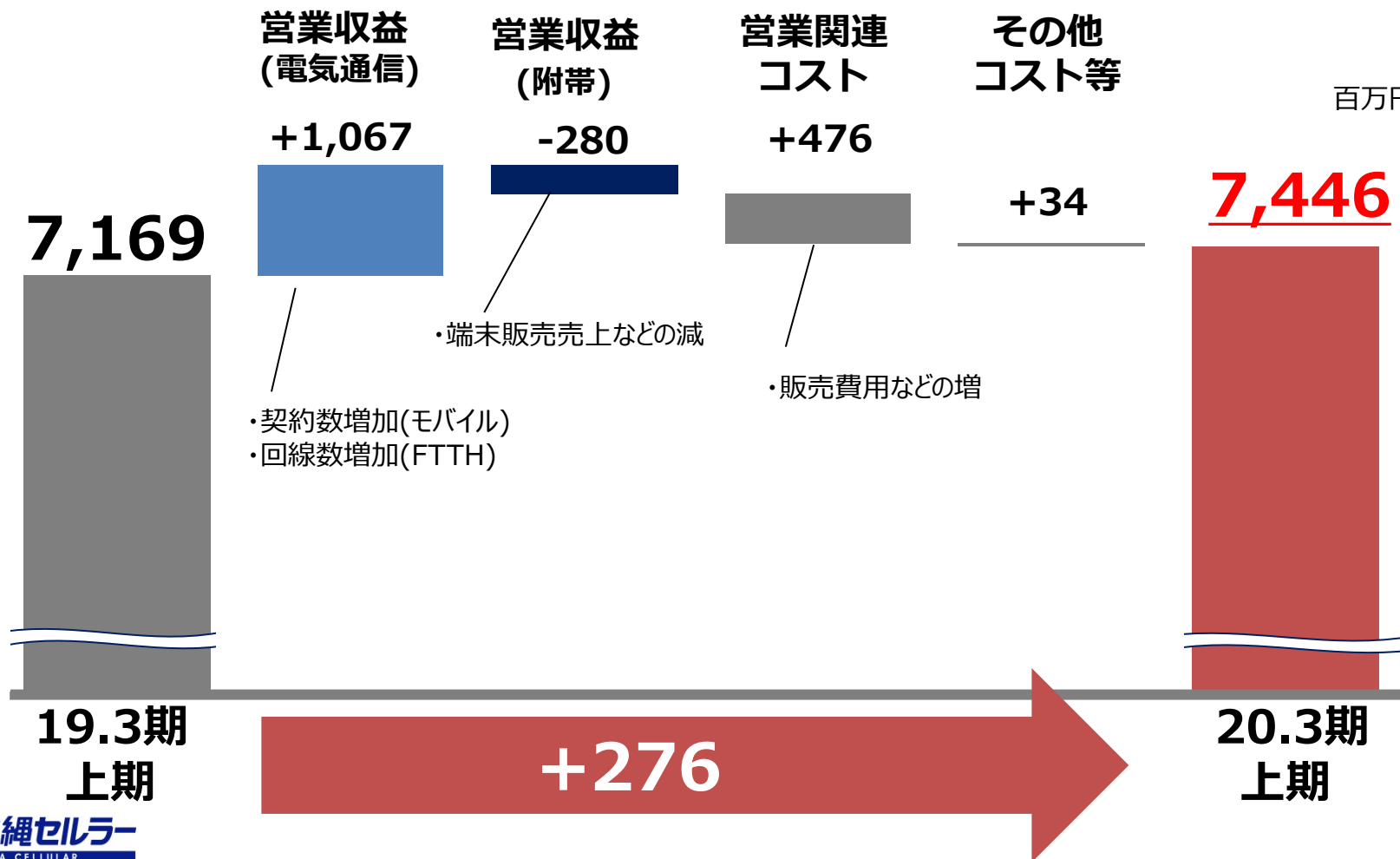
19.3期 上期

20.3期 上期

営業利益 増減要因

販売費用が増加したものの顧客基盤拡大による
電気通信事業収入の増により増益

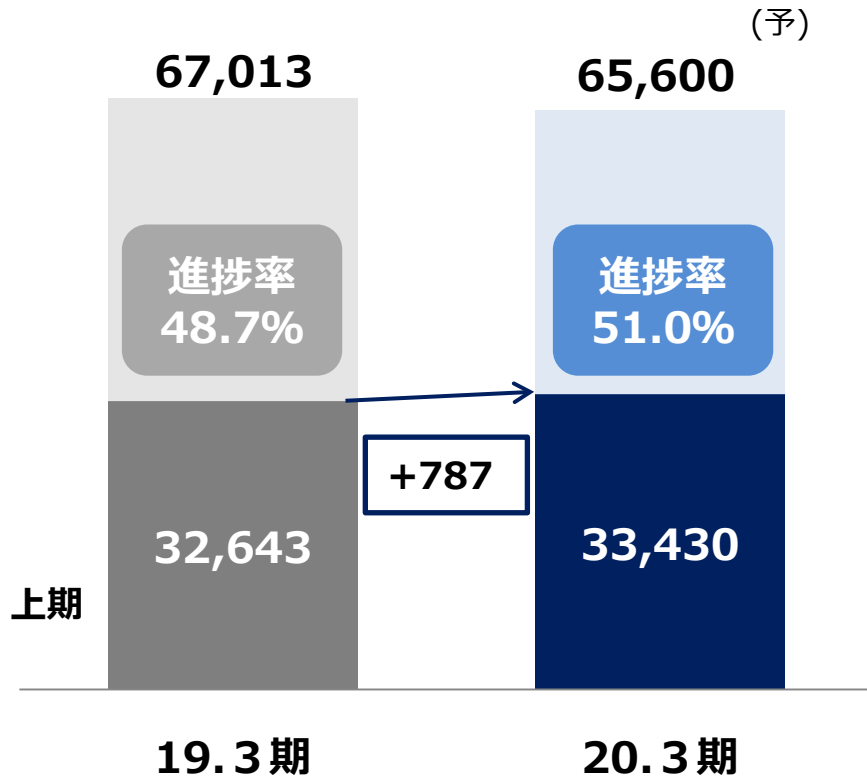
百万円



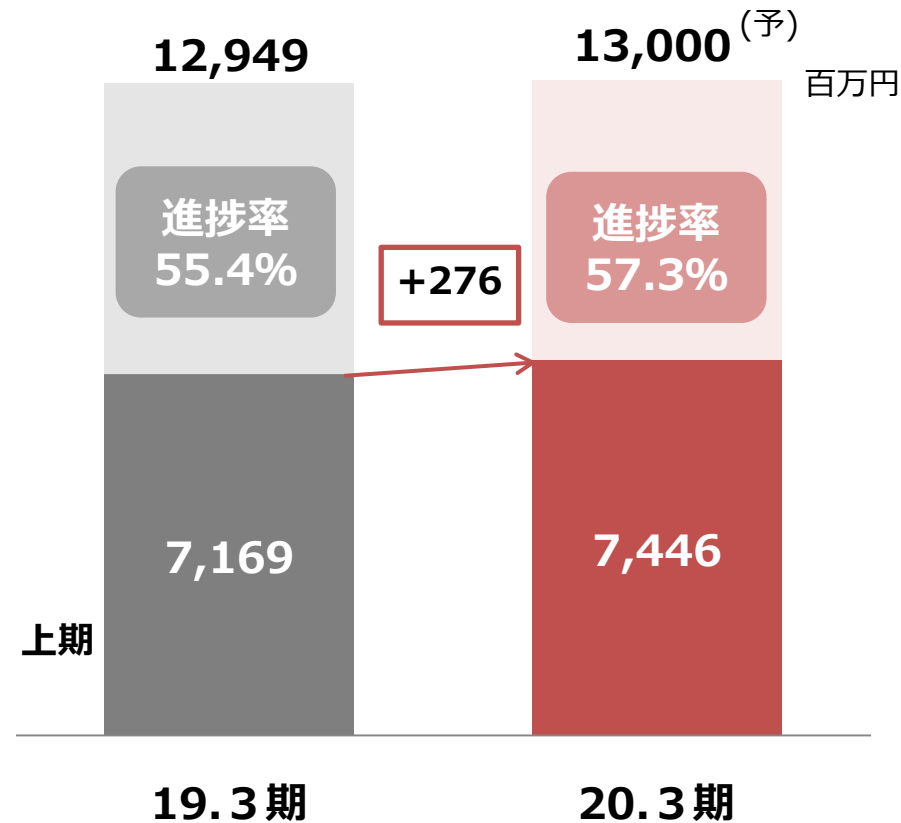
業績予想対比

通期業績予想達成に向けて着実に進捗

■ 営業収益



■ 営業利益

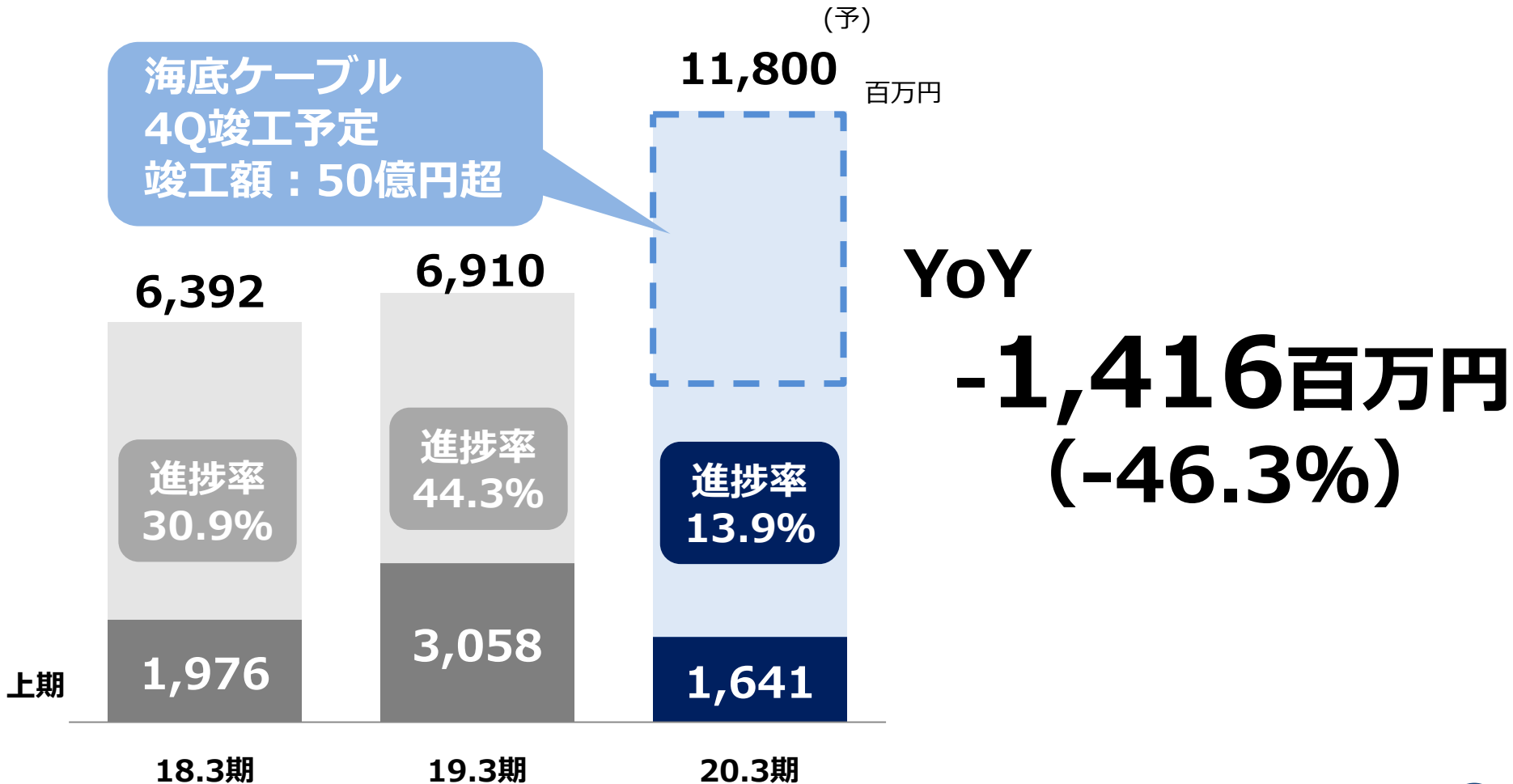


その他業績概況

百万円	19.3期 上期	20.3期 上期	増減	増減率
フリーキャッシュフロー	1,896	1,269	-626	-33.1%
関係会社への 貸付増減額を除く	1,595	-130	-1,725	-
設備投資	3,058	1,641	-1,416	-46.3%

設備投資

計画に沿った順調な進捗



モバイル



モバイル稼働概況・ARPA

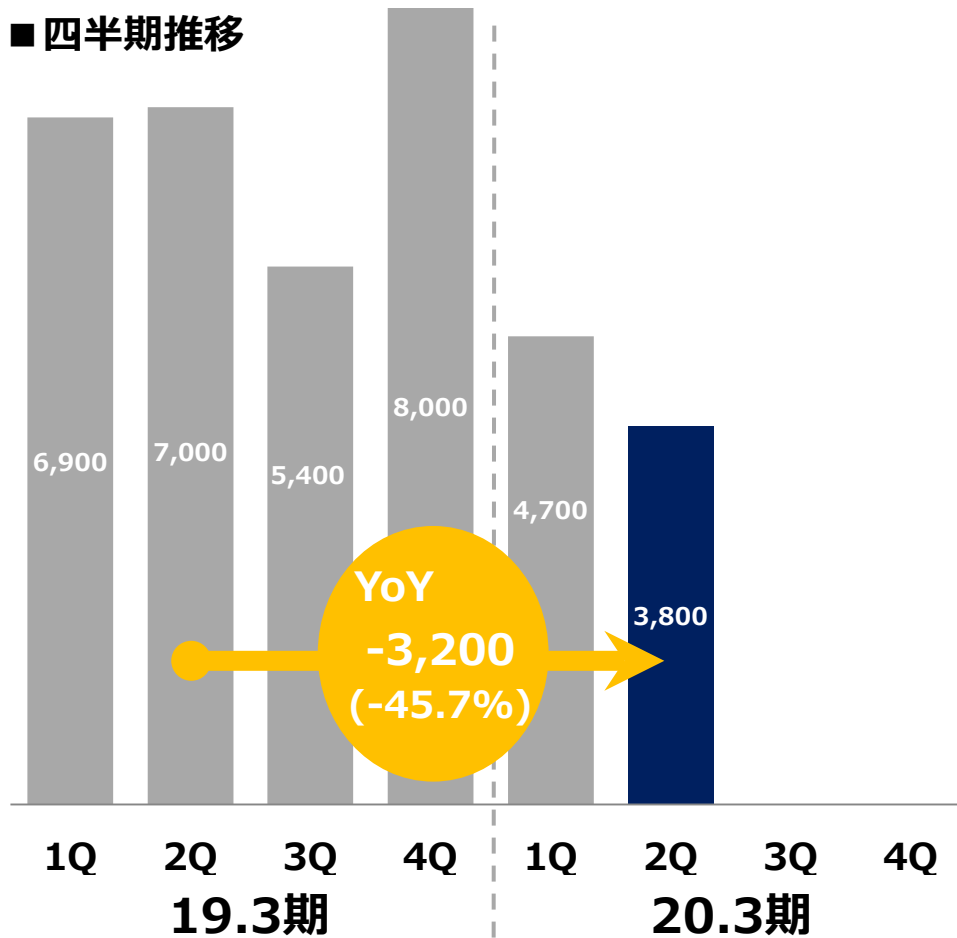
純増数は計画を上回って伸長、ARPAは前期比増

	19.3期 上期	20.3期 上期	増減	増減率
純増数	13,900	8,400	-5,500	-39.6%
総契約数	696,000	717,800	+21,800	+3.1%
携帯電話総販売数	113,800	117,700	+3,900	+3.4%
総合ARPA(円) *	6,754	6,991	+237	+3.5%
au通信ARPA*	6,390	6,567	+177	+2.8%
付加価値ARPA*	364	424	+60	+16.5%

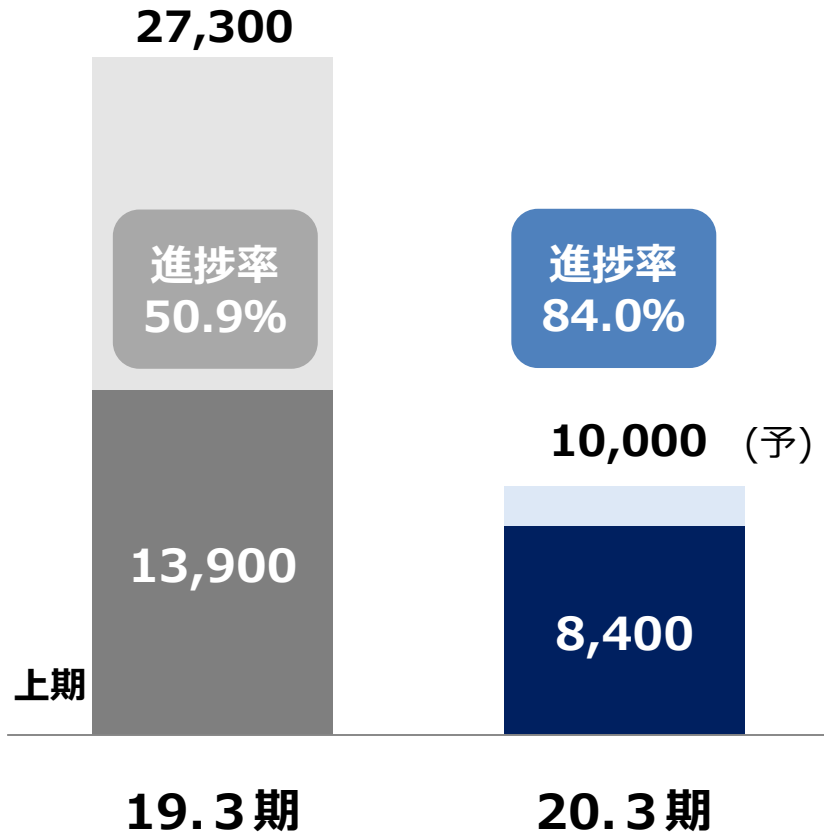
モバイル純増数

純増数は通期予想10,000に対し進捗率84.0%
計画に対し好調な進捗

■ 四半期推移



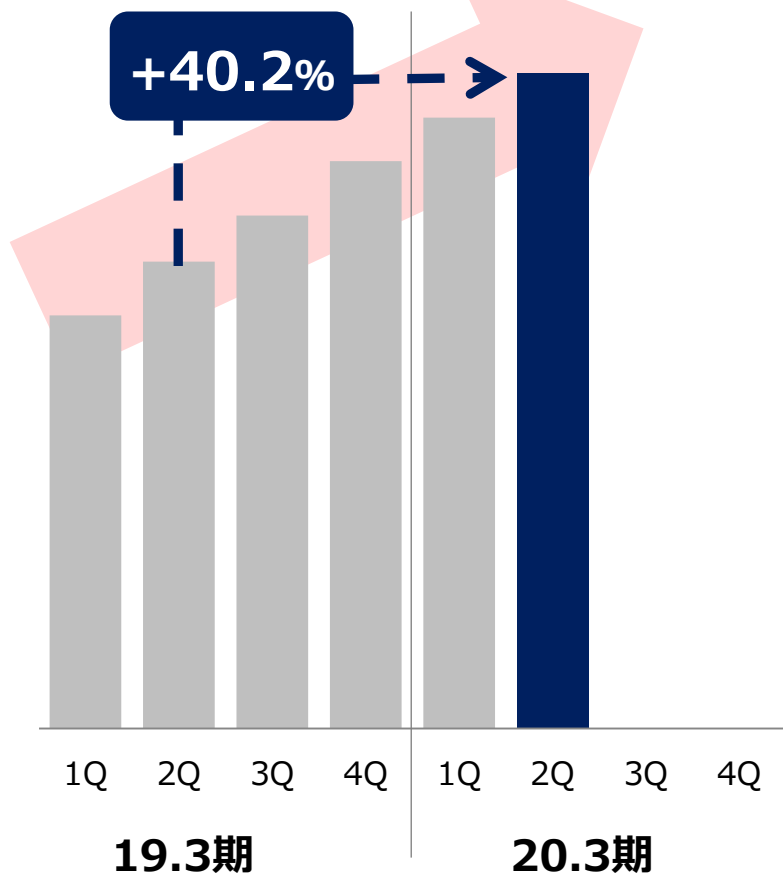
■ 通期実績



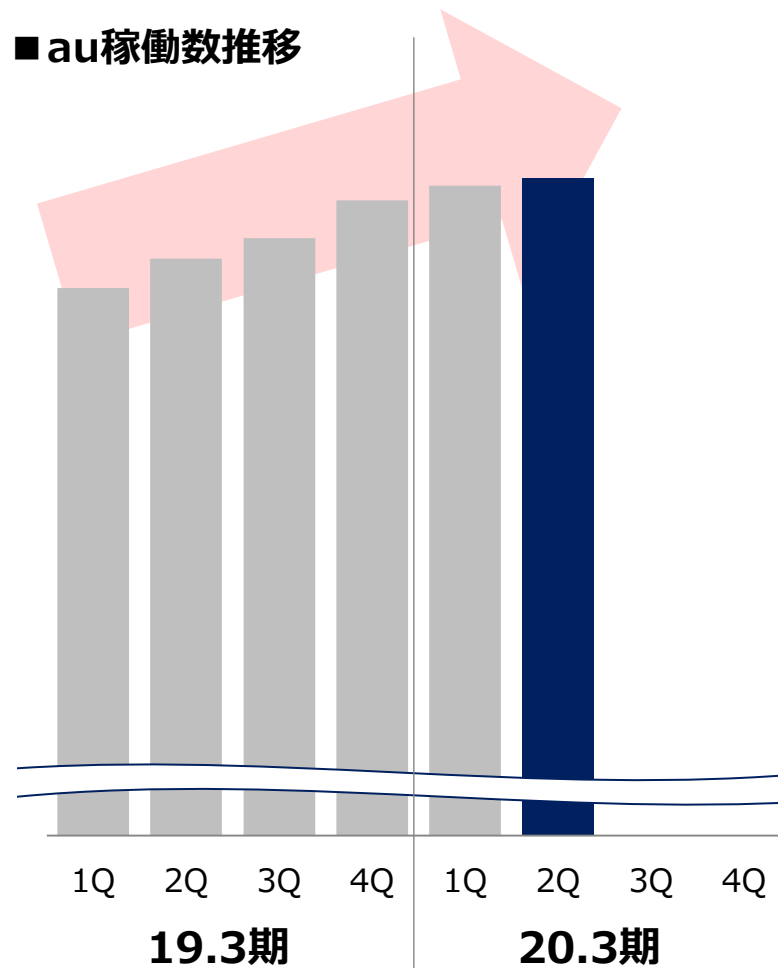
UQモバイル沖縄・au稼働数推移

UQモバイル沖縄は前期比40.2%増
auも増加し、顧客基盤は着実に拡大

■ UQモバイル沖縄稼働数推移

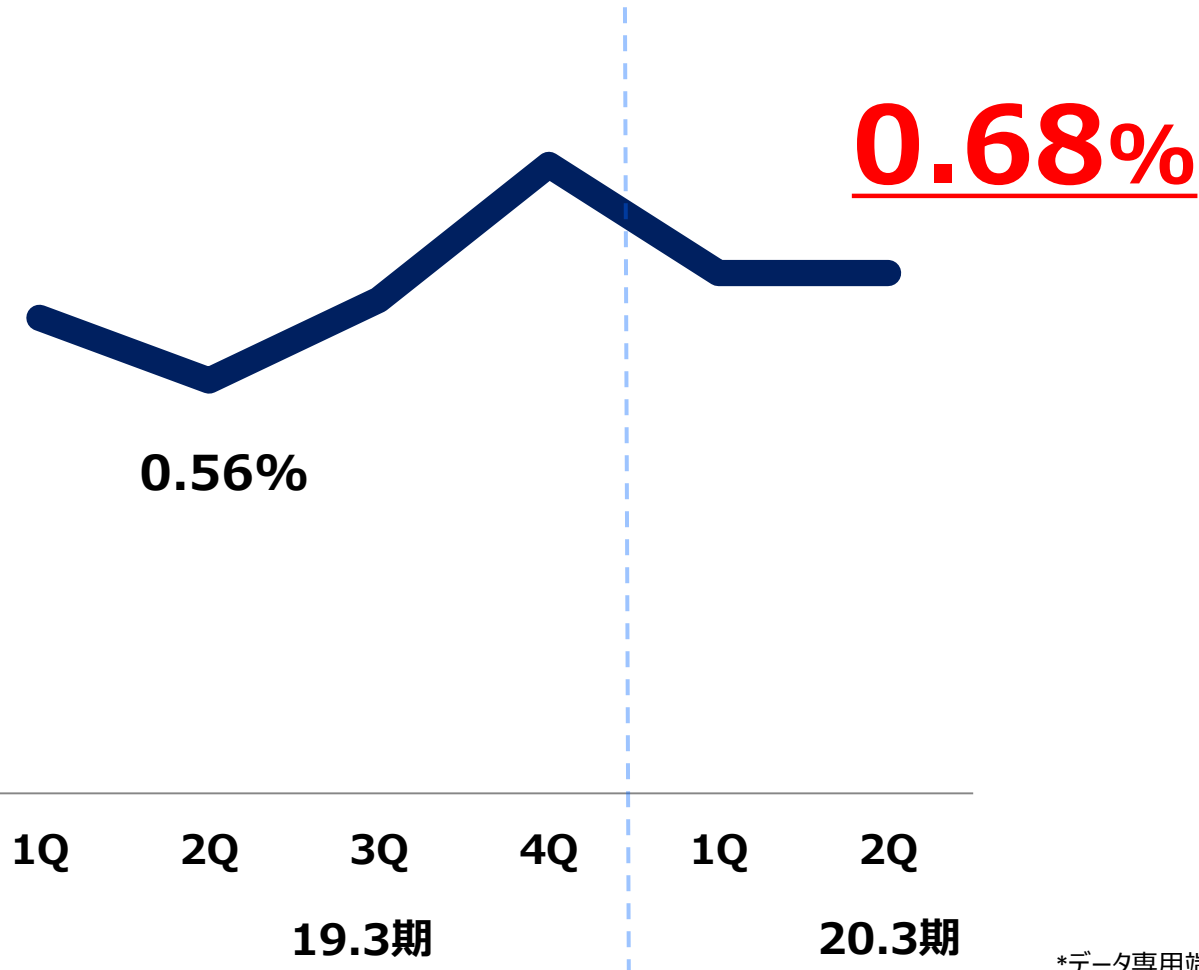


■ au稼働数推移



解約率推移

他社の攻勢により前期比では増加したものの
1Q比では横ばいで推移

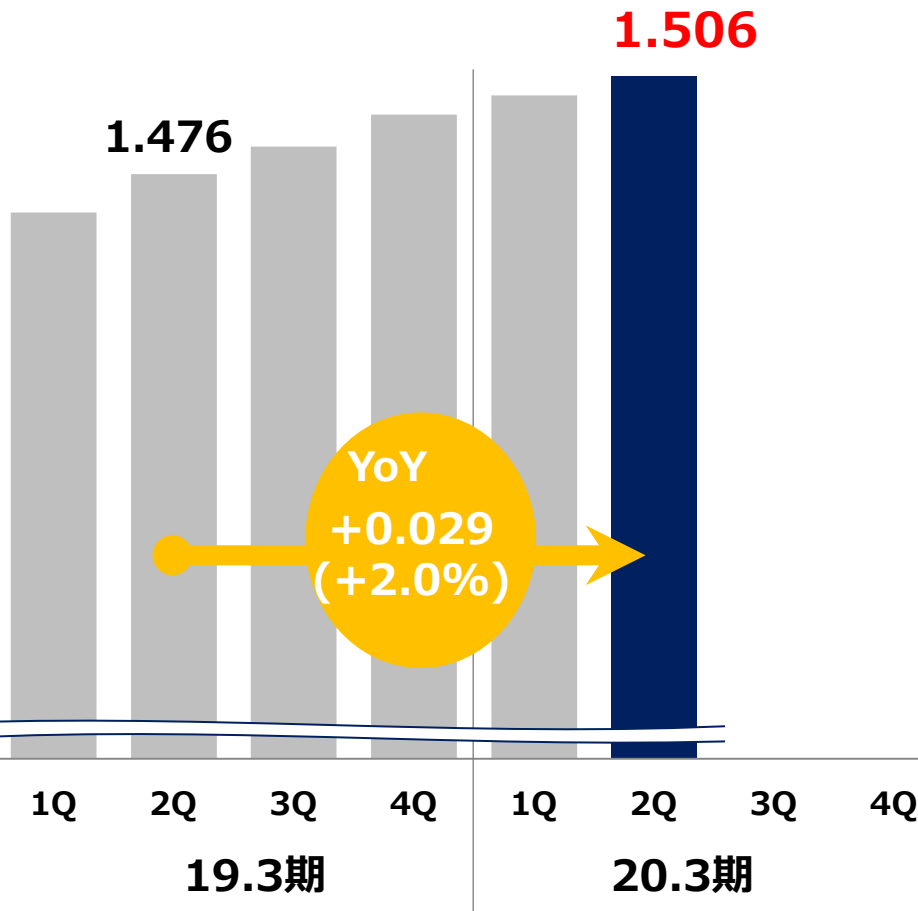


*データ専用端末、タブレット、モジュールを除く

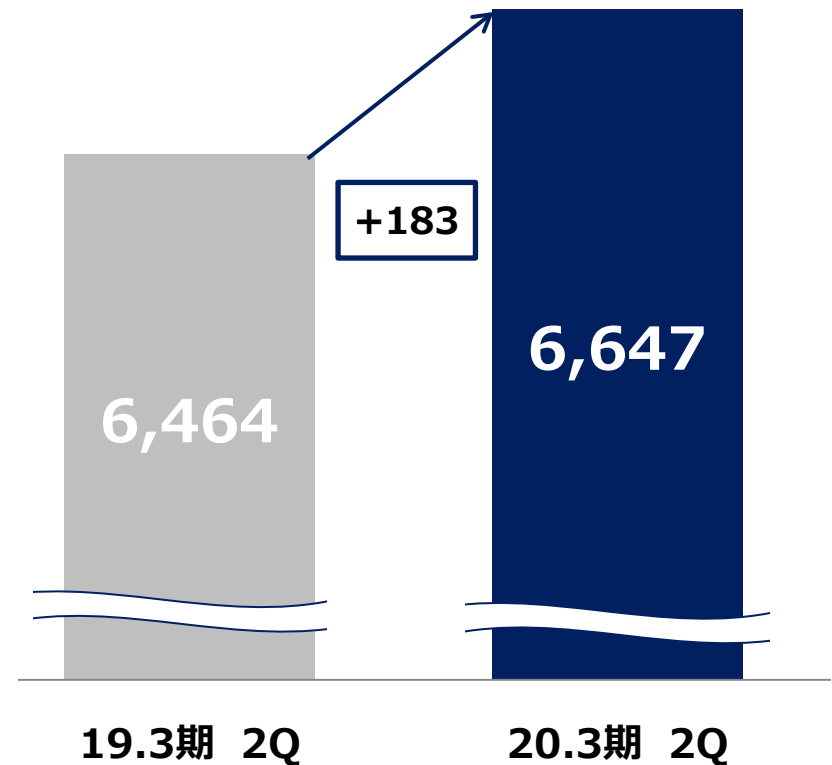
1人当たりのモバイルデバイス数・au通信ARPA

1人当たりのモバイルデバイス数が着実に増加
au通信ARPAも前期比で増加

■ 1人当たりのモバイルデバイス数



■ au通信ARPA



J.D. POWER 2年連続ダブル受賞



J.D. POWER 顧客満足度

No. 1

au

2019年 携帯電話サービス

auひかり ちゅら

2019年 固定ブロードバンド
回線サービス<沖縄エリア>

出典：J.D. パワー 携帯電話サービス顧客満足度調査。2019年調査は携帯電話利用者計 27,600名からの回答を得た結果。

J.D. パワー 固定ブロードバンド回線サービス顧客満足度調査。2019年調査は沖縄エリアの固定ブロードバンドインターネット回線（FTTHもしくはCATV）を家庭で利用している550名から回答を得た結果。 jdpower-japan.com

キャッシュレスサービスの拡大

イベントを開催し、キャッシュレスサービスを促進
au PAY登録者数は半年で10万人を突破！

■ イベントは大盛況



au Payイベントを沖縄銀行様と合同開催

■ au PAY登録者数推移



FTTH

auひかり ちゅら
ひかりゆいまーる

FTTH回線概況・ARPU

回線数は10万回線を突破、ARPUは前期比増

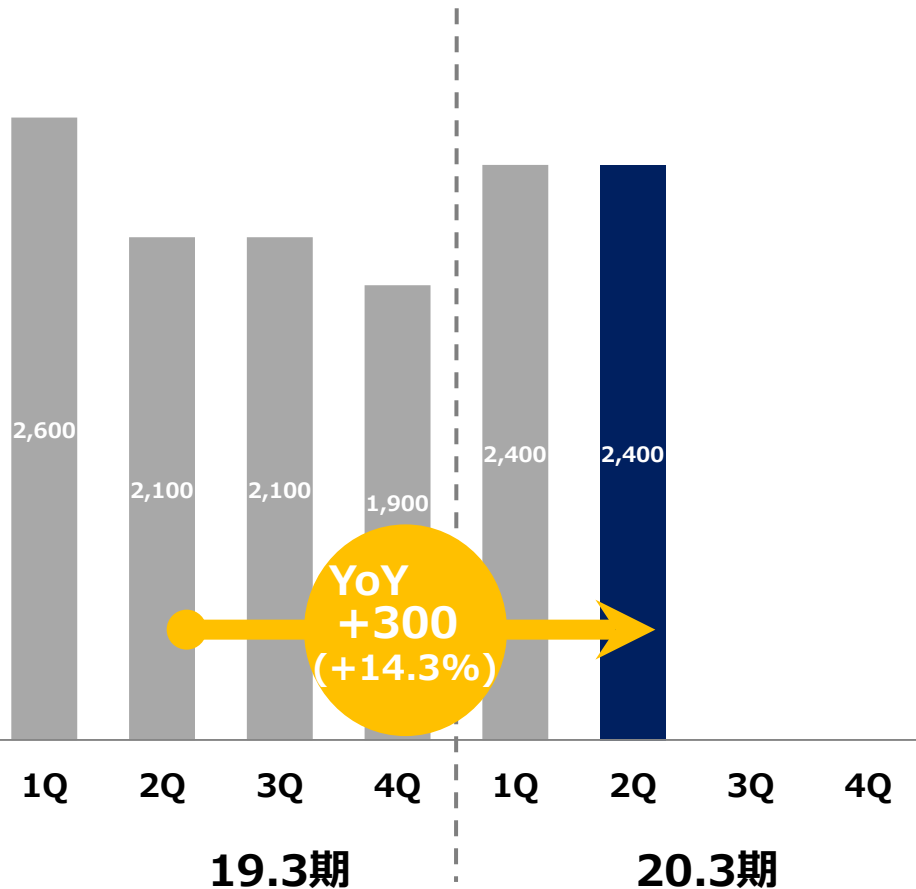
	19.3期 上期	20.3期 上期	増減	増減率
純増回線数	4,700	4,700	±0	±0%
累計回線数	91,300	100,000	+8,700	+9.5%
ARPU (円) ※	5,033	5,059	+26	+0.5%

※auひかりちゅらARPU

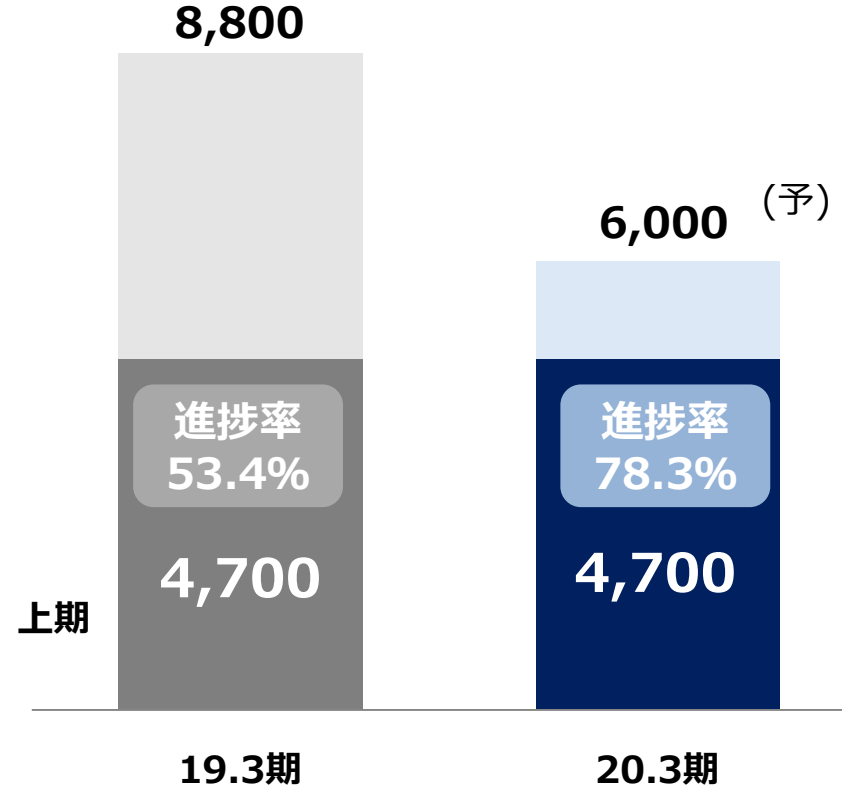
純増回線数

純増数は通期予想 6,000 に対し進捗率 78.3%
計画に対し好調な進捗

【四半期推移】



【通期進捗】



au でんき

powered by 沖縄電力



沖縄電力



au 沖縄セルラー
OKINAWA CELLULAR

「auでんき」提供開始

沖縄のインフラを支える企業同士が業務提携
新サービス「auでんき」 11月19日提供開始

■ 記者会見の様子



■ 沖縄インフラ企業同士の協業

通信

地元全力!

au 沖縄セルラー
OKINAWA CELLULAR



電力

地域とともに、地域のために

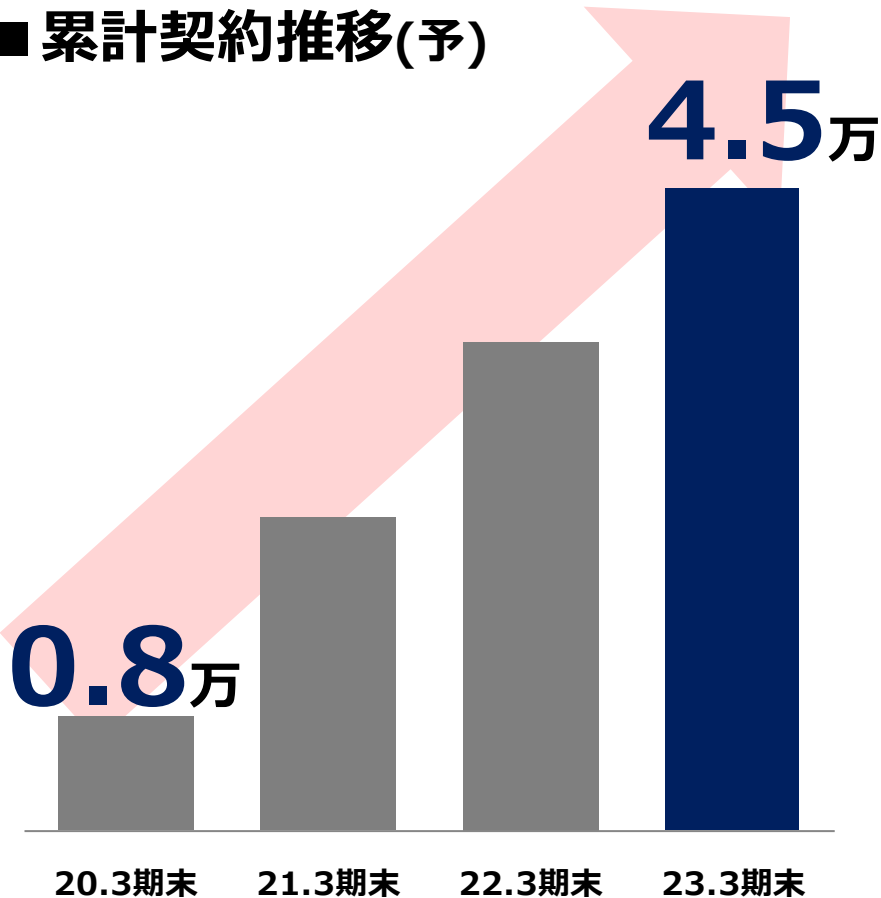


沖縄電力

「auでんき」計画

モバイル(シェア5割)、FTTH(シェア3割)の顧客基盤を活かし、23.3期末には4.5万契約を見込む

■ 累計契約推移(予)



4.5万契約※

※23.3期末予定

【参考】
auでんき対象世帯数:67万

「auでんき」位置づけ

モバイル、FTTHに続く新たな収益の柱として拡大を目指す

4.5万契約
(23.3期末予定)

2020年～

新規事業

約10万回線

2019年～

エネルギー auでんき

約72万契約

2010年～

FTTH

auひかり ちゅら
ひかりゆいまーる

1992年～

モバイル

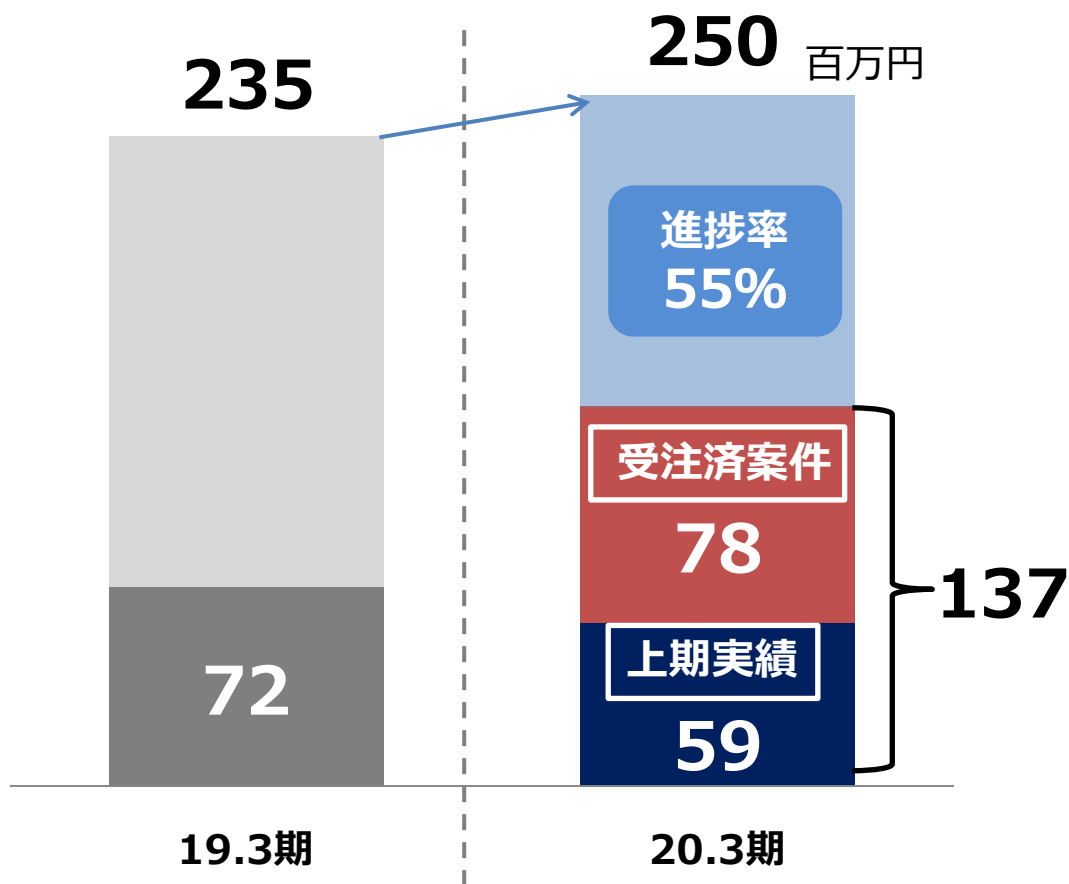
au

UQ mobile 沖縄
OKINAWA CELLULAR GROUP

その他のご報告

沖縄セルラーアグリ&マルシェ売上推移

自治体などの受注済み案件を含め進捗率は55%まで伸長
通期では計画通り増収を見込む



受注済み案件

✓自治体向け野菜プラントなど



上期実績

✓イチゴ、やさい
✓ECなど



地元貢献の取り組み①

「KDDI DIGITAL GATE」を通じ、自治体・企業と連携することで最先端の情報通信技術を活用した新サービス創出を目指す



自治体・地元企業とビジネスを共創

地元貢献の取り組み②

子供の貧困問題解消に向け、県内の子供支援を行う団体へ寄付

■ 贈呈式の様子(19年10月)



4期目 (17.3期～)

延べ **29** 団体
へ寄付

給付型奨学金等の支給、給食や学習を支援

働き方改革

LGBTの「PRIDE指標」で最高位「ゴールド」を2年連続受賞
RPA活用や会議効率化により1.2万時間の業務効率化を実現

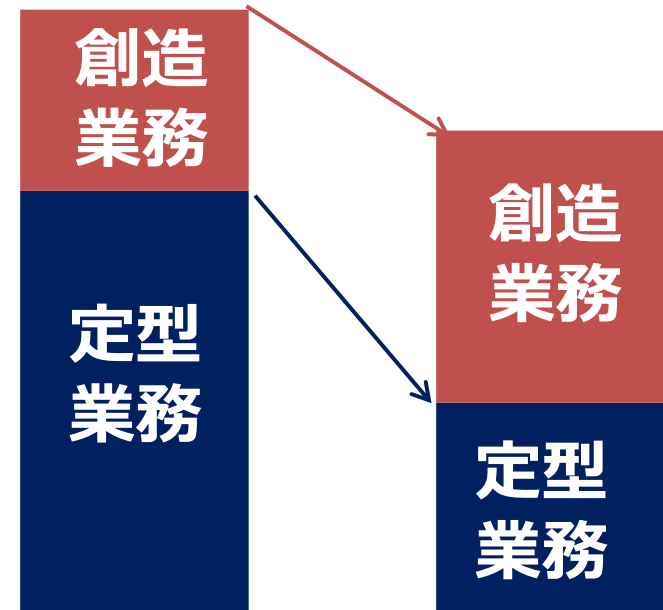
■ 最高位「ゴールド」受賞



PRIDE指標
任意団体「work with Pride」が
「LGBT」の方々が働きやすい
職場づくり実現を目指し策定した指標

■ 業務効率化

約1.2万時間削減/年



【参考】業績の推移

(百万円)	15.3月期	16.3月期	17.3月期	18.3月期	19.3月期	20.3月期 上期
営業収益	59,585	62,656	63,017	65,176	67,013	33,430
電気通信事業	41,807	43,456	43,924	45,177	46,357	23,980
附帯事業	17,778	19,200	19,092	19,999	20,656	9,450
営業利益	10,331	11,212	11,703	12,449	12,949	7,446
フリーキャッシュフロー	2,495	3,183	2,976	3,859	4,607	1,269
関係会社への貸付金増減額を除く	6,301	6,878	8,572	6,562	5,410	-130
設備投資（竣工ベース）	7,268	7,833	6,882	6,392	6,910	1,641
有利子負債残高	1,159	743	459	481	302	228



夏宿る

au 沖縄セルラー
OKINAWA CELLULAR

お問い合わせ先
沖縄セルラー電話株式会社
経営管理部 IR・経営戦略グループ
T E L : 098-951-0639
E-mail : oct-ir@au-mobile.com

- この配布資料に記載されている業績予想及び契約数予想等はいずれも、当社が現時点で入手可能な情報を基にした予想値であり、これらは経済環境、競争状況、新サービスの成否などの不確実な要因の影響を受けます。従って、実際の業績及び契約数は、この配布資料に記載されている予想とは大きく異なる場合がありますことをご承知おきください。
- 本資料の一切の権利は当社に属しており、方法・目的を問わず、無断で複製・転載を行わないようお願い申し上げます。