

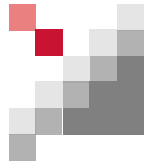


2019年12月期 第2四半期 決算説明資料

ジャパンシステム株式会社
2019年8月14日



- ◆ 2019年12月期 第2四半期 業績概況
- ◆ 2019年12月期 業績予想
- ◆ 2019年12月期 IRカレンダー



2019年12月期 第2四半期 業績概況

■ 決算ハイライト

売上高：49億18百万円 前年同期比 3.1%増

- 主に公共分野における改元対応特需が増収に寄与しました。

営業利益：3億13百万円 前年同期比 380.2%増

- 前期に発生した、人財確保や中長期的成長基盤整備のための働き方改革・勤務環境改善投資（首都圏オフィス集約・オープンイノベーション及び社内コミュニケーション促進スペースの設置、内部統制の整備など）による費用が発生しなかったため大幅な増益に。

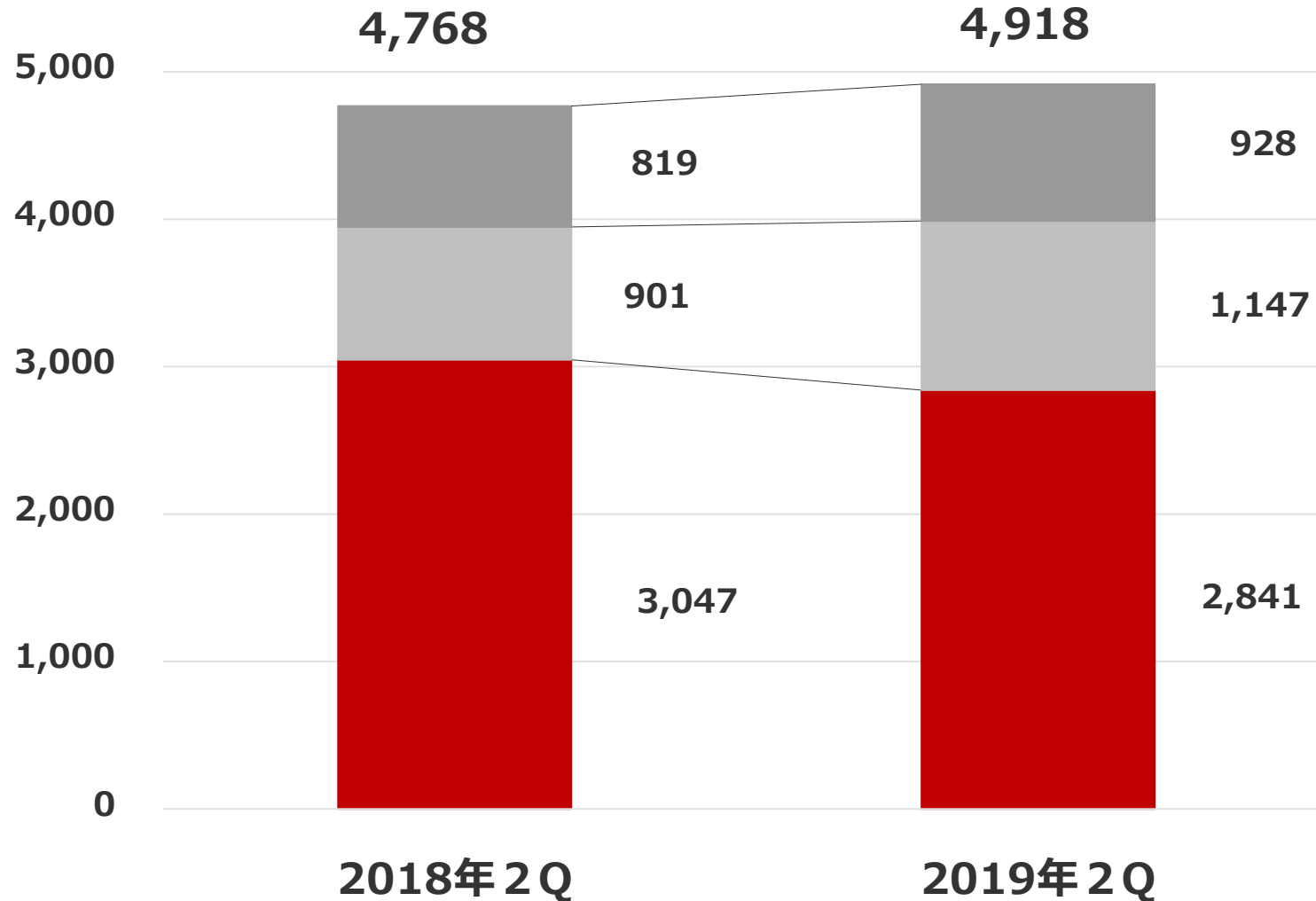
■ 経営成績

(単位：百万円)

	2018年12月期 2Q累計	2019年12月期 2Q累計	増減額	率(%)
売上高	4,768	4,918	150	3.1
営業利益	65	313	248	380.2
経常利益	79	332	253	320.8
親会社株主に 帰属する 四半期純利益	40	212	172	423.9

■ サービス品目別売上

(単位：百万円)



■ コンピュータ機器等販売

コンピュータ機器とその周辺機器、ネットワーク機器を中心としたハードウェアの販売

■ パッケージソフトウェア開発

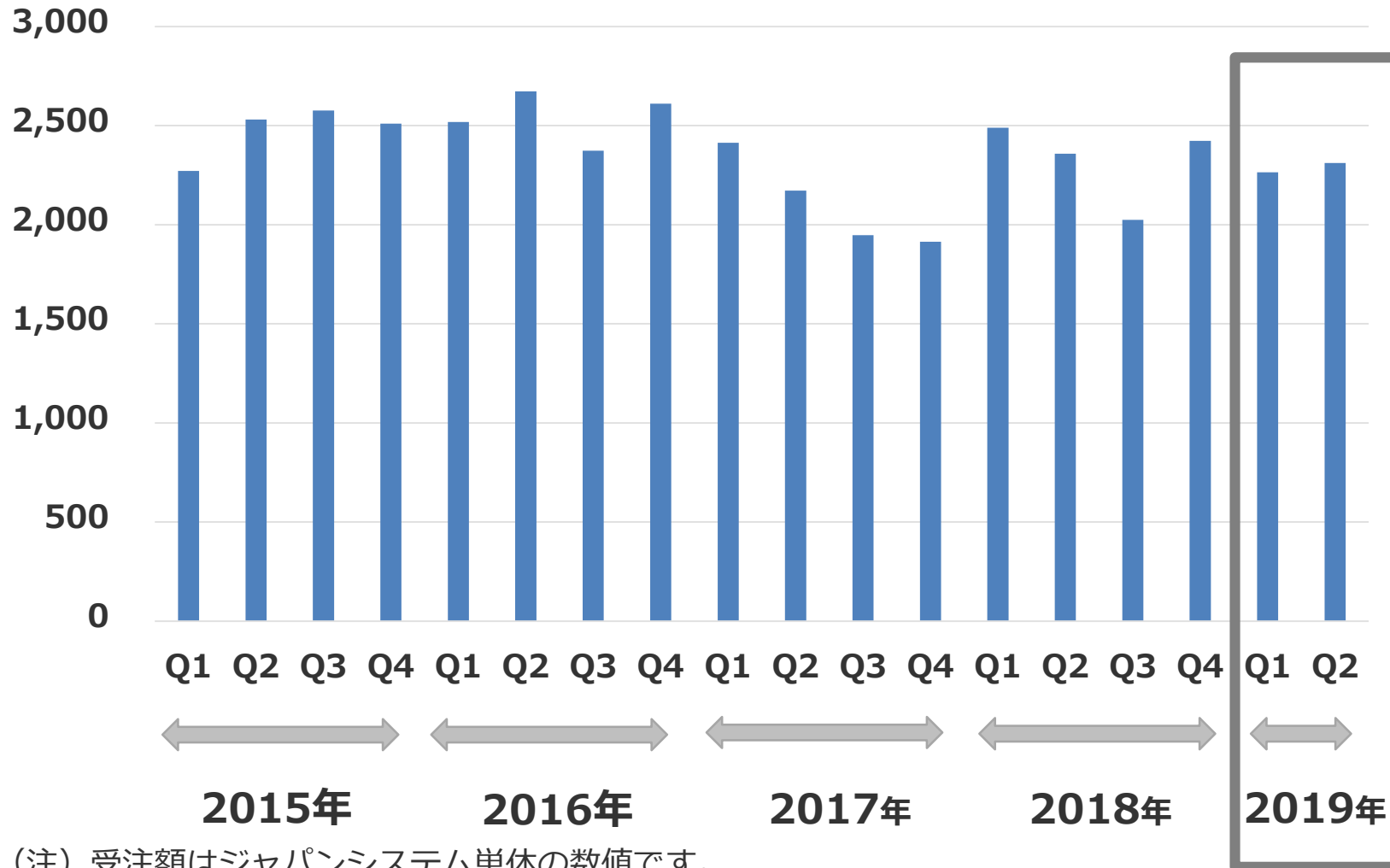
主に行政経営支援サービス（FAST）及びセキュリティ/アクセス管理ソリューション（ARCACLAVISシリーズ）などのソフトウェア開発

■ アプリケーションソフトウェア開発

主に官公庁、金融、通信、公益、製造及び流通などの業務ソフトウェア開発

■ 四半期受注額推移 (単体)

(単位：百万円)



■ 受注額は2018年度と比べるとやや弱含み

■ 上半期受注額の推移

2015年度	48.0億円
2016年度	51.9億円
2017年度	45.8億円
2018年度	48.4億円
2019年度	45.7億円

■ 四半期受注額の平均値推移

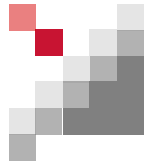
2015年度	24.7億円
2016年度	25.4億円
2017年度	21.1億円
2018年度	23.2億円
2019年度	22.4億円

(注) 受注額はジャパンシステム単体の数値です。

■ 財務状況

(単位：百万円)

	2018年12月期末	2019年12月期 2Q期末	増減額	率(%)
流動資産	4,546	4,944	398	8.7
固定資産	1,672	1,600	△72	△4.3
資産合計	6,219	6,545	326	5.2
流動負債	1,264	1,443	179	14.1
固定負債	57	57	0	0
負債合計	1,321	1,501	180	13.6
純資産合計	4,897	5,043	146	2.9



2019年12月期 業績予想

2019年12月期 連結業績予想

売上高	営業利益	経常利益	親会社株主に帰属 する当期純利益	1株当たり 当期純利益
9,840 百万円	500 百万円	515 百万円	330 百万円	12.67 円

2019年12月期 IRカレンダー

2019年	8月13日	第2四半期 決算短信発表
	11月中旬	第3四半期 決算短信発表
2020年	2月中旬	通期 決算短信発表
	2月中旬	通期 決算説明資料HP掲載
	3月下旬	第51期 定時株主総会開催

本資料の内容には、将来の業績に関する記述が含まれていますが、このような記述は将来の業績を保証するものではありません。

本資料中の予想数値は、現時点で入手可能な情報に基づき算定したものであり、実際の業績は今後の経済情勢や多様な要因により、予想数値と大きく異なる結果となり得ることをご了承ください。

本資料に関するお問合せ

ジャパンシステム株式会社
e-mail : ir_info@japan-systems.co.jp