

2020年3月期 第1四半期決算短信〔IFRS〕(連結)

2019年8月7日

上場会社名 ソフトバンクグループ株式会社
 コード番号 9984 URL <https://group.softbank/>
 代表者 (役職名) 代表取締役会長 兼 社長
 問合せ先責任者 (役職名) 常務執行役員
 四半期報告書提出予定日 2019年8月9日
 配当支払開始予定日 —
 四半期決算補足説明資料作成の有無 : 有
 四半期決算説明会開催の有無 : 有

上場取引所 東

(氏名) 孫 正義
 (氏名) 君和田 和子

TEL 03-6889-2290

(百万円未満四捨五入)

1. 2020年3月期第1四半期の連結業績(2019年4月1日～2019年6月30日)

(1) 連結経営成績(累計)

(%表示は、対前年同四半期増減率)

	売上高		営業利益		税引前利益		四半期利益		親会社の所有者に帰属する四半期利益		四半期包括利益合計額	
	百万円	%	百万円	%	百万円	%	百万円	%	百万円	%	百万円	%
2020年3月期第1四半期	2,336,397	2.8	688,816	△3.7	1,682,344	194.0	1,177,479	258.9	1,121,719	257.6	747,172	139.8
2019年3月期第1四半期	2,272,783	4.0	714,993	49.2	572,304	637.8	328,120	974.4	313,687	—	311,528	33.4

	基本的1株当たり四半期利益	希薄化後1株当たり四半期利益
	円 銭	円 銭
2020年3月期第1四半期	534.89	532.09
2019年3月期第1四半期	140.77	140.07

(注)当社は、2019年6月28日付で普通株式1株につき2株の割合で株式分割を行っています。前連結会計年度の期首に当該株式分割が行われたと仮定し、「基本的1株当たり四半期利益」および「希薄化後1株当たり四半期利益」を算定しています。

(2) 連結財政状態

	資産合計		資本合計		親会社の所有者に帰属する持分	親会社所有者帰属持分比率
	百万円	百万円	百万円	百万円	百万円	%
2020年3月期第1四半期	36,586,961	36,096,476	9,445,332	9,009,204	8,187,563	22.4
2019年3月期	36,096,476	36,096,476	9,009,204	9,009,204	7,621,481	21.1

2. 配当の状況

	年間配当金				
	第1四半期末	第2四半期末	第3四半期末	期末	合計
	円 銭	円 銭	円 銭	円 銭	円 銭
2019年3月期	—	22.00	—	22.00	44.00
2020年3月期	—	—	—	—	—
2020年3月期(予想)	—	22.00	—	22.00	44.00

(注1)直近に公表されている配当予想からの修正の有無 : 無

(注2)当社は、2019年6月28日付で普通株式1株につき2株の割合で株式分割を行っています。2019年3月期については当該株式分割前の実績の配当金の額を記載しています。

※ 注記事項

(1) 当四半期連結累計期間における重要な子会社の異動(連結範囲の変更を伴う特定子会社の異動)：無

新規 — 社 (社名) 、 除外 — 社 (社名)

(注) 海外所在の子会社は、その本国の会社の計算に関する法令または慣行により単体の財務書類を作成する必要がある場合に限り単体の財務書類を作成し、企業内容等の開示に関する内閣府令(以下「開示府令」)第19条第10項第1号から第3号までの該当性を判断しています。一方、単体の財務書類を作成していない、または連結決算日時点で単体の財務書類を作成していない海外子会社の資本金の額および純資産額を算出することはできないため、当該会社については、開示府令第19条第10項第1号のみにより特定関係の有無を判断しています。

開示府令第19条第10項第1号の該当性は、ソフトバンクグループ(株)に対する仕入高及び支払配当の総額のソフトバンクグループ(株)の営業収益の総額に占める割合で判定しています。

ファンド形態の子会社は、当該ファンドに適用のある計算に関する法令又は慣行に則り作成されたファンドの財務書類上の純資産額により、開示府令第19条第10項第2号の該当性を判断しています。

(2) 会計方針の変更・会計上の見積りの変更

① IFRSにより要求される会計方針の変更 : 有

② ①以外の会計方針の変更 : 無

③ 会計上の見積りの変更 : 有

(注) 詳細は、四半期決算短信(添付資料)28ページ「2. サマリー情報(注記事項)に関する事項 (1) 会計方針の変更、(2) 会計上の見積りの変更」をご参照ください。

(3) 発行済株式数(普通株式)

① 期末発行済株式数(自己株式を含む)

2020年3月期1Q	2,089,814,330 株	2019年3月期	2,201,320,730 株
------------	-----------------	----------	-----------------

② 期末自己株式数

2020年3月期1Q	19,138,396 株	2019年3月期	93,653,848 株
------------	--------------	----------	--------------

③ 期中平均株式数(四半期累計)

2020年3月期1Q	2,083,065,885 株	2019年3月期1Q	2,178,995,644 株
------------	-----------------	------------	-----------------

(注) 当社は、2019年6月28日付で普通株式1株につき2株の割合で株式分割を行っています。前連結会計年度の期首に当該株式分割が行われたと仮定し、「期末発行済株式数」、「期末自己株式数」および「期中平均株式数」を算定しています。

※ 四半期決算短信は公認会計士又は監査法人の四半期レビューの対象外です

※ 業績予想の適切な利用に関する説明、その他特記事項

本資料に記載されている将来に関する記述は、当社が現在入手している情報および合理的であると判断する一定の前提に基づいており、実際には様々な要因により大きく異なる可能性があります。

当社は、2019年8月7日に報道機関および機関投資家や金融機関の皆様を対象とした決算説明会を開催予定です。決算説明会については、当社ウェブサイト(<https://group.softbank.com/ir/info/presentations/>)などにおいて日本語および英語でライブ中継する予定です。

また同日、「決算データシート」を同サイトに掲載する予定です。

(添付資料)

添付資料の目次

1. 当四半期決算の経営成績等の概況	p. 3
(1) 経営成績の概況	p. 3
a. 連結経営成績の概況	p. 4
b. セグメントの業績概況	p. 7
(a) ソフトバンク・ビジョン・ファンドおよびデルタ・ファンド事業	p. 8
(b) ソフトバンク事業	p.12
(c) スプリント事業	p.13
(d) アーム事業	p.15
(e) ブライトスター事業	p.18
(f) その他	p.18
(2) 財政状態の概況	p.19
(3) キャッシュ・フローの概況	p.25
(4) 今後の見通し	p.27
2. サマリー情報(注記事項)に関する事項	p.28
(1) 会計方針の変更	p.28
(2) 会計上の見積りの変更	p.28
3. 要約四半期連結財務諸表及び主な注記	p.29
(1) 要約四半期連結財政状態計算書	p.30
(2) 要約四半期連結損益計算書及び要約四半期連結包括利益計算書	p.32
(3) 要約四半期連結持分変動計算書	p.34
(4) 要約四半期連結キャッシュ・フロー計算書	p.36
(5) 継続企業の前提に関する注記	p.37
(6) 要約四半期連結財務諸表注記	p.37

本添付資料における社名または略称

本添付資料において、文脈上別異に解される場合または別段の記載がある場合を除き、以下の社名または略称は以下の意味を有します。

社名または略称	意味
ソフトバンクグループ(株)	ソフトバンクグループ(株) (単体)
当社	ソフトバンクグループ(株)および子会社
※以下の略称の意味は、それぞれの会社の傘下に子会社がある場合、それらを含みます。	
ソフトバンク・ビジョン・ファンド	SoftBank Vision Fund L.P.および代替の投資ビークル
デルタ・ファンド	SB Delta Fund (Jersey) L.P.
SBIA	SB Investment Advisers (UK) Limited
スプリント	Sprint Corporation
アーム	Arm Limited
アリババ	Alibaba Group Holding Limited
当第1四半期	2019年6月30日に終了した3カ月間
当第1四半期末	2019年6月30日
当期	2020年3月31日に終了する1年間
前期	2019年3月31日に終了した1年間
前期末	2019年3月31日

為替換算レート

期中平均レート

	第1四半期	第2四半期	第3四半期	2019年3月期 第4四半期	2020年3月期 第1四半期
1米ドル	108.71 円	111.55 円	112.83 円	110.46 円	110.00 円

期末日レート

	2019年 3月31日	2019年 6月30日
1米ドル	110.99 円	107.79 円
1英ポンド	144.98 円	136.57 円

IFRS 第16号の適用について

当第1四半期からIFRS第16号「リース」を適用しています。IFRS第16号の適用に当たっては、本基準の適用開始による累積的影響額を適用開始日(2019年4月1日)の利益剰余金期首残高の修正として認識しており、前期の情報は修正再表示していません。また、無形資産のリース取引に対してはIFRS第16号を適用していません。詳細は「3. 要約四半期連結財務諸表及び主な注記(6) 要約四半期連結財務諸表注記 1. 重要な会計方針」をご参照ください。

IFRS 第16号適用による主な影響:

連結財政状態計算書

適用開始日に、資産合計が1,336,695百万円、負債合計が1,324,055百万円、資本合計が12,640百万円、それぞれ増加しました。主に、従来賃借処理していたオペレーティング・リースを使用権資産とリース負債として計上したことによるものです。

連結損益計算書

適用開始日に使用権資産とリース負債として計上したオペレーティング・リースに係る費用については、従来の賃借料ではなく、減価償却費と支払利息として計上しています。

1. 当四半期決算の経営成績等の概況

(1) 経営成績の概況

1. 業績ハイライト

◆ 営業利益 6,888 億円（前年同期比 3.7%減）

- ソフトバンク・ビジョン・ファンドおよびデルタ・ファンドからの営業利益が 3,976 億円 OYO およびその関係会社、Slack、Doordash¹などの投資先の公正価値増加に伴う未実現評価益 4,085 億円が貢献
- アーム事業において、主に前年同期の中国子会社の合併事業化に伴う一時益計上影響により、1,568 億円減益

◆ 親会社所有者に帰属する純利益 1 兆 1,217 億円（前年同期比 257.6%増）

- アリババ株式先渡売買契約決済益 1 兆 2,185 億円；繰延税金資産取崩しによる法人所得税への影響額△3,618 億円*を加味した利益影響額は 8,568 億円
- 財務費用△1,538 億円*
- ソフトバンク・ビジョン・ファンドおよびデルタ・ファンドにおける外部投資家持分の増減額△1,845 億円*：投資利益の拡大に伴い増加

(*△：費用の当第1四半期計上額)

2. 事業ハイライト

◆ ソフトバンク・ビジョン・ファンド

- ソフトバンク・ビジョン・ファンド、81 銘柄を保有（当第1四半期末現在）。当第1四半期に Uber、Slack の 2 社が上場。WeWork、CloudMinds が上場申請関連書類提出済み
- 2019 年 7 月「ソフトバンク・ビジョン・ファンド 2」発表

◆ スプリントと T モバイルの合併について、2019 年 7 月に米国司法省（DOJ）から条件付き承認を取得。合併の完了に向けさらに前進

◆ ソフトバンク(株)がヤフー(株)を子会社化

a. 連結経営成績の概況

(単位：百万円)

	6月30日に終了した3カ月間			
	2018年	2019年	増減	増減率
売上高	2,272,783	2,336,397	63,614	2.8% A
営業利益 (ソフトバンク・ビジョン・ファンドおよびデルタ・ファンドからの営業利益を除く)	475,049	291,186	△183,863	△38.7% B
ソフトバンク・ビジョン・ファンドおよびデルタ・ファンドからの営業利益	239,944	397,630	157,686	65.7% C
営業利益	714,993	688,816	△26,177	△3.7%
財務費用	△148,467	△ 153,846	△5,379	3.6% D
持分法による投資損益	37,705	90,115	52,410	139.0% E
為替差損益	12,925	△ 6,506	△19,431	—
デリバティブ関連損益	△54,080	△ 7,672	46,408	— F
アリババ株式先渡売買契約決済益	—	1,218,527	1,218,527	— G
FVTPLの金融商品から生じる損益 (注1)	94,542	27,496	△67,046	△70.9%
ソフトバンク・ビジョン・ファンドおよびデルタ・ファンドにおける外部投資家持分の増減額 (注2)	△72,889	△ 184,488	△111,599	153.1%
その他の営業外損益	△12,425	9,902	22,327	—
税引前利益	572,304	1,682,344	1,110,040	194.0%
法人所得税	△244,184	△ 504,865	△260,681	106.8% H
純利益	328,120	1,177,479	849,359	258.9%
親会社の所有者に帰属する純利益	313,687	1,121,719	808,032	257.6%
包括利益合計	311,528	747,172	435,644	139.8%
親会社の所有者に帰属する包括利益	279,616	706,799	427,183	152.8%

(注1) ソフトバンク・ビジョン・ファンドおよびデルタ・ファンド以外で当社が保有する投資の公正価値の変動により発生する損益です。

(注2) ソフトバンク・ビジョン・ファンドおよびデルタ・ファンドの投資損益から当社英国100%子会社で両ファンドの運営を行うSBIAに支払われる管理報酬および成功報酬、ソフトバンク・ビジョン・ファンドおよびデルタ・ファンドの営業費用ならびにその他の費用を控除した金額を、持分に応じて外部投資家に分配した固定分配額および成果分配額の合計です。詳細は「3. 要約四半期連結財務諸表及び主な注記(6) 要約四半期連結財務諸表注記 3. ソフトバンク・ビジョン・ファンドおよびデルタ・ファンド事業(2) ソフトバンク・ビジョン・ファンドおよびデルタ・ファンドにおける外部投資家持分」をご参照ください。

以下、主要な科目ならびに増減率および増減の理由の分析について特筆すべき科目に関する概要を記載します。

A 売上高

ソフトバンク事業、スプリント事業、アーム事業がいずれも増収となりました。

B 営業利益（ソフトバンク・ビジョン・ファンドおよびデルタ・ファンドからの営業利益を除く）

ソフトバンク事業で 16,479 百万円、ブライトスター事業で 4,097 百万円、それぞれのセグメント利益が改善したものの、スプリント事業で 34,735 百万円、アーム事業で 156,763 百万円、その他で 14,298 百万円、セグメント利益が悪化しました。なお、アーム事業の前年同期のセグメント利益には中国子会社の合弁事業化に伴い子会社の支配喪失に伴う利益 161,347 百万円が含まれていました。

C ソフトバンク・ビジョン・ファンドおよびデルタ・ファンドからの営業利益

Oravel Stays Private Limited（以下「OYO」）およびその関係会社、Slack Technologies, Inc.（以下「Slack」）や Doordash, Inc.（以下「Doordash」）¹などへの投資の公正価値の増加により未実現評価益 408,514 百万円を計上しました。詳細は「b. セグメントの業績概況 (a) ソフトバンク・ビジョン・ファンドおよびデルタ・ファンド事業」をご参照ください。

B～Cの結果、営業利益は前年同期比 26,177 百万円（3.7%）減の 688,816 百万円となりました。

D 財務費用

スプリントの支払利息が主に IFRS 第 16 号適用の影響で 11,004 百万円増加しました。このほか、ソフトバンク(株)の支払利息が 8,094 百万円増加した一方、ソフトバンクグループ(株)の支払利息²が 9,786 百万円減少しました。これは主に、ソフトバンク(株)の株式上場実現に向けた準備の一環として、2018 年 8 月にソフトバンク(株)が 1 兆 6,000 億円の借入を行い、全額をソフトバンクグループ(株)からの借入金の返済に充当するとともに、ソフトバンクグループ(株)はその全額を借入金の返済に充当したことによるものです。

E 持分法による投資損益

当第 1 四半期の持分法による投資損益のうち、アリババの持分法投資利益は 56,365 百万円(172.1%)増の 89,114 百万円となりました。主に FVTPL の金融商品について、公正価値の上昇額を利益として計上したことによるものです。

F デリバティブ関連損益

前年同期には、アリババ株式の先渡売買契約に含まれるカラー取引に関するデリバティブ関連損失 21,371 百万円が計上されてきました。

G アリババ株式先渡売買契約決済益

アリババ株式の一部資金化による資金調達の一環として、当社 100%子会社である West Raptor Holdings, LLC（以下「WRH LLC」）が 2016 年 6 月に Mandatory Exchangeable Trust（以下「Trust」）との間で締結したアリババ株式売却に係る先渡売買契約について、2019 年 6 月、WRH LLC がアリババの米国預託株式 73 百万株を Trust へ譲渡し、本契約を決済しました。これに伴い、アリババ株式先渡売買契約決済益を計上しました。

主に B～G の結果、税引前利益は前年同期比 1,110,040 百万円 (194.0%) 増の 1,682,344 百万円となりました。

H 法人所得税

WRH LLC が 2019 年 6 月にアリババ株式の先渡売買契約を決済したことに伴い、繰延税金資産 361,752 百万円を取り崩しました。この繰延税金資産は、当該アリババ株式の税務上の簿価と連結簿価との一時差異に対する繰延税金資産と、当該アリババ株式の先渡売買契約に含まれるカラー取引に関するデリバティブ負債に対して前期末に計上していた繰延税金資産の合計です。

主に B～H の結果、親会社の所有者に帰属する純利益は前年同期比 808,032 百万円 (257.6%) 増の 1,121,719 百万円となりました。

財務費用の主な内訳およびアリババの持分法投資損益算出における基礎情報は、当社ウェブサイトに掲載される「決算データシート」をご参照ください：<https://group.softbank/corp/irinfor/presentations/>

ソフトバンク(株)を割当先とするヤフー(株)の第三者割当増資およびヤフー(株)による自己株式公開買付けについて


ヤフー(株)は、2019 年 6 月 27 日、ソフトバンク(株)を割当先として第三者割当により新株式 1,511,478,050 株を 4,565 億円で発行しました(以下「本第三者割当増資」)。また、ヤフー(株)は、2019 年 5 月 9 日から 6 月 5 日にかけて自己株式の公開買付け(以下「本公開買付け」)を行い、ソフトバンクグループ(株)は、本公開買付けへの応募により、100%子会社であるソフトバンクグループジャパン(株)(以下「SBGJ」)が所有していたヤフー(株)普通株式 1,792,819,200 株(5,145 億円相当)を 2019 年 6 月 27 日に同社へ売却しました。

本第三者割当増資と本公開買付け(以下、総称して「本取引」)の結果、当社におけるヤフー(株)株式の所有割合は、前期末時点の 48.16%(注 1)(ソフトバンク(株)が所有する 12.08%を含む間接所有)から、45.52%(注 2)(ソフトバンク(株)が所有する 44.64%を含む間接所有)となりました。本取引とあわせて、ソフトバンク(株)が、ヤフー(株)に役員派遣を行うことで同社を実質的に支配していると判断されることから、ヤフー(株)はソフトバンク(株)の子会社となりました。また、当社連結決算上においては、ヤフー(株)は引き続き当社の子会社です。なお、当社のヤフー(株)に対する経済的持分は、非支配持分の増加に伴い 44.11%から 30.55%に低下しました。


(注 1) ヤフー(株)の 2019 年 3 月 31 日現在の同社発行済株式数(5,151,629,615 株)から同日現在の自己株式数(67,879,000 株)を控除した株式数(5,083,750,615 株)に対する割合(小数点以下第 3 位を四捨五入)。以下、2019 年 3 月 31 日現在のヤフー(株)株式の所有割合の記載において同じ。

(注 2) ヤフー(株)の 2019 年 6 月 30 日現在の同社発行済株式総数(6,663,148,165 株)から同日現在の自己株式数(1,902,273,100 株)を控除した株式数(4,760,875,065 株)に対する割合(小数点以下第 3 位を四捨五入)。以下、本取引後のヤフー(株)株式の所有割合の記載において同じ。

本取引前 (2019 年 3 月 31 日時点)



本取引後



b. セグメントの業績概況

当社の報告セグメントは、当社の経営資源の配分の決定や業績の評価を行うための区分を基礎としています。当第1四半期において、ソフトバンク(株)がヤフー(株)を子会社化したことに伴ってセグメント管理区分を見直し、「ソフトバンク・ビジョン・ファンドおよびデルタ・ファンド事業」、「ソフトバンク事業」、「スプリント事業」、「アーム事業」、および「ブライトスター事業」の5つを報告セグメントとしています。

報告セグメントの概要は以下の通りです。

セグメント名称	主な事業の内容	主な会社
報告セグメント		
ソフトバンク・ビジョン・ファンドおよびデルタ・ファンド事業	<ul style="list-style-type: none"> ソフトバンク・ビジョン・ファンドによる投資事業 デルタ・ファンドによる投資事業 	SoftBank Vision Fund L.P. SB Delta Fund (Jersey) L.P.
ソフトバンク事業	<ul style="list-style-type: none"> 日本国内での移動通信サービスの提供、携帯端末の販売、ブロードバンドなど固定通信サービスの提供 インターネット広告やイーコマースサービスの提供 	ソフトバンク(株) ヤフー(株)
スプリント事業	<ul style="list-style-type: none"> 米国での移動通信サービスの提供、携帯端末の販売やリース、アクセサリーの販売、固定通信サービスの提供 	Sprint Corporation
アーム事業	<ul style="list-style-type: none"> マイクロプロセッサのIPおよび関連テクノロジーのデザイン ソフトウェアツールの販売、ソフトウェアサービスの提供 	Arm Limited
ブライトスター事業	<ul style="list-style-type: none"> 海外での携帯端末の流通事業 	Brightstar Corp.
その他	<ul style="list-style-type: none"> オルタナティブ投資の資産運用事業 福岡ソフトバンクホークス関連事業 スマートフォン決済事業 	Fortress Investment Group LLC 福岡ソフトバンクホークス(株) PayPay(株)

(注) 報告セグメントの利益は、以下のように算出されます。

ソフトバンク・ビジョン・ファンドおよびデルタ・ファンド事業：

セグメント利益＝ソフトバンク・ビジョン・ファンドおよびデルタ・ファンドからの投資損益
－営業費用

ソフトバンク・ビジョン・ファンドおよびデルタ・ファンド事業以外：

セグメント利益＝各セグメントの（売上高－営業費用（売上原価＋販売費及び一般管理費）
±その他の営業損益）

各セグメントの時系列の主要事業データおよび算出方法、用語の定義については、当社ウェブサイトに掲載される「決算データシート」をご参照ください：<https://group.softbank/corp/irinfo/presentations/>

(a) ソフトバンク・ビジョン・ファンドおよびデルタ・ファンド事業

1. セグメント利益 3,976 億円

- ◆ 投資の未実現評価益 4,085 億円：OYO およびその関係会社、Slack、Doordash¹などの投資先の公正価値が上昇

2. ソフトバンク・ビジョン・ファンドの投資進捗

- ◆ 当第1四半期末現在、81 銘柄を保有（エグジットした銘柄を除く）：投資額 663 億米ドルに対し、公正価値合計 822 億米ドル³
- ◆ 投資先のうち、当第1四半期に Uber、Slack の2社が上場。WeWork、CloudMinds の2社が上場申請関連書類提出済み

3. 2019年7月「ソフトバンク・ビジョン・ファンド2」発表

(単位：百万円)

	6月30日に終了した3か月間			
	2018年	2019年	増減	増減率
ソフトバンク・ビジョン・ファンドおよびデルタ・ファンドからの投資損益	247,211	414,419	167,208	67.6%
営業費用	△7,267	△16,789	△9,522	131.0%
セグメント利益	239,944	397,630	157,686	65.7%

<事業概要>

ソフトバンク・ビジョン・ファンドは2017年に活動を開始しました。同ファンドは、「ユニコーン（企業価値が10億米ドル以上と推定される非公開企業）」を中心に、AIを活用した成長可能性の大きな企業に対し大規模な投資を行い、中長期的視点から投資成果を最大化することを目指しています。

同ファンドは金融行為規制機構(The Financial Conduct Authority)に登録された当社の英国100%子会社 SBIA が運営しています。当事業には、ソフトバンク・ビジョン・ファンドのほか、同じく SBIA が運営するデルタ・ファンドの投資および事業活動の結果が含まれています。

ソフトバンク・ビジョン・ファンドおよびデルタ・ファンドにおける分配の性質、および SBIA が受領する管理報酬および投資の成果に応じて受領する成果報酬の性質の詳細は「3. 要約四半期連結財務諸表及び主な注記(6) 要約四半期連結財務諸表注記 3. ソフトバンク・ビジョン・ファンドおよびデルタ・ファンド事業(2) ソフトバンク・ビジョン・ファンドおよびデルタ・ファンドにおける外部投資家持分、および(3) SBIA の管理報酬および成功報酬」をご参照ください。

当事業におけるファンドの概要

2019年6月30日現在

	ソフトバンク・ビジョン・ファンド	デルタ・ファンド
主なりミテッド・パートナーシップ	SoftBank Vision Fund L.P.	SB Delta Fund (Jersey) L.P.
出資コミットメント総額	970億米ドル(注1) 当社: 331億米ドル(注2) 外部投資家: 639億米ドル(注1)	60億米ドル(注1) 当社: 44億米ドル 外部投資家: 16億米ドル(注1)
ジェネラル・パートナー	SVF GP (Jersey) Limited (当社海外100%子会社)	SB Delta Fund GP (Jersey) Limited (当社海外100%子会社)
投資期間	2022年11月20日まで(原則)	2022年11月20日まで(原則)
存続期間	2029年11月20日まで(原則)	2029年9月27日まで(原則)

(注1) ソフトバンク・ビジョン・ファンドおよびデルタ・ファンドにおける外部投資家の出資コミットメントは、両ファンドの合計額で定められているため、それぞれのファンドの出資コミットメント総額およびコミットメント残額は、もう一方のファンドにおける外部投資家の支払義務の履行状況により変動します。

(注2) ソフトバンク・ビジョン・ファンドへの当社の出資コミットメントは、Arm Limited 株式を活用した約82億米ドル相当の支払義務履行分(前期末までに全該当株式を抛済済み)のほか、ソフトバンク・ビジョン・ファンドに関連するインセンティブ・スキームへ活用される予定の50億米ドルを含みます。

<業績全般>

(単位: 百万円)

	6月30日に終了した3カ月間			
	2018年	2019年	増減	増減率
ソフトバンク・ビジョン・ファンドおよび デルタ・ファンドからの投資損益	247,211	414,419	167,208	67.6%
投資の未実現評価損益	245,802	408,514	162,712	66.2%
投資先からの利息配当収益	1,409	5,905	4,496	318.9%
営業費用	△7,267	△16,789	△9,522	131.0%
セグメント利益	239,944	397,630	157,686	65.7%
財務費用(支払利息)	△5,031	△1,668	3,363	△66.8%
為替差損益	△40	232	272	—
デリバティブ関連損益	1,197	—	△1,197	—
外部投資家持分の増減額	△72,889	△184,488	△111,599	153.1%
その他の営業外損益	△276	591	867	—
税引前利益	162,905	212,297	49,392	30.3%

セグメント利益

セグメント利益は397,630百万円(前年同期は239,944百万円)となりました。主に、投資の未実現評価益408,514百万円を計上したことによるものです。このうち、OYOおよびその関係会社やSlack、Doordash¹などへの投資の公正価値増加により、投資の未実現評価益は合計603,840百万円となり、一方、Uber¹などへの投資の公正価値減少により投資の未実現評価損は合計195,326百万円となりました。

投資先の公正価値は、公開会社の場合は、取引相場価格を用いて測定しています。未公開会社の場合は、直近の第三者間取引、あるいはマーケット・アプローチやコスト・アプローチまたはインカム・アプローチを用いて公正価値を測定しています。

公正価値測定の詳細は当社ウェブサイト掲載資料「SoftBank Vision Fund ビジネスモデルと会計処理」をご参照ください。
https://cdn.group.softbank/corp/set/data/irinfo/presentations/analyst/pdf/2018/investor_20181107_02.pdf

資金の状況

2019年6月30日現在

(単位：十億米ドル)

	合計	当社	外部 投資家
出資コミットメント (A)			
ソフトバンク・ビジョン・ファンド	97.0	33.1 (注1)	63.9
デルタ・ファンド	6.0	4.4	1.6
リミテッド・パートナーによる支払義務履行額合計⁴ (B)			
ソフトバンク・ビジョン・ファンド	56.2	19.6	36.6
デルタ・ファンド	5.2	3.8 ⁵	1.4
(B)のうち投資終了に伴うリミテッド・パートナーへの返還額⁶			
ソフトバンク・ビジョン・ファンド	△2.5	△0.9	△1.6
コミットメント残額 (C)=(A)-(B)			
ソフトバンク・ビジョン・ファンド	40.8	13.5	27.3
デルタ・ファンド ⁷	0.8	0.6	0.2

(注) デルタ・ファンドは、保有していた Xiaoju Kuaizhi Inc. (以下「DiDi」) への投資を、前期第4四半期(2019年3月31日に終了した3カ月間)にソフトバンク・ビジョン・ファンドに売却しました。当該売却は約束手形で行われ、同手形は当第2四半期(2019年9月30日に終了する3カ月間)に決済される見込みであるため、この取引は当第1四半期末現在、上記の資金の状況に反映されていません。

(注1) ソフトバンク・ビジョン・ファンドへの当社の出資コミットメントは、Arm Limited 株式を活用した約82億米ドル相当の支払義務履行分(前期末までに全該当株式を抛済済)のほか、ソフトバンク・ビジョン・ファンドに関連するインセンティブ・スキームへ活用される予定の50億米ドルを含みます。

投資の状況

2019年6月30日現在；売却した投資を除く

(単位：十億米ドル)

セクター	銘柄数	取得価額	公正価値	増減
Consumer	15	10.1	14.8	4.7
Enterprise	8	2.2	3.6	1.4
Fintech	9	3.7	4.2	0.5
Frontier Tech	9	10.5	11.2	0.7
Health Tech	9	2.8	4.7	1.9
Real Estate & Construction	10	8.2	10.2	2.0
Transportation & Logistics	21	28.8	33.5	4.7
合計	81	66.3	82.2	15.9

(注) ソフトバンク・ビジョン・ファンドの子会社である投資持株会社には、ソフトバンク・ビジョン・ファンド以外の他の株主が存在する場合があります。当該投資持株会社から行われる投資全てをソフトバンク・ビジョン・ファンドによる投資としています。当第1四半期末現在、当社100%子会社がこうした他の株主に該当します。なお、当第1四半期において、当該投資持株会社を通じて行われていた投資について、当該100%子会社の持分全てがソフトバンク・ビジョン・ファンドへ売却されたまたは売却が決定しました。上記の取得価額および公正価値には、売却が決定した持分の取得価額277百万米ドルおよび公正価値370百万米ドルが含まれています。

当第1四半期における新規投資

当第1四半期において、ソフトバンク・ビジョン・ファンドは、合計62億米ドルの投資を行いました（既存投資先への追加投資を含みます）。

このほか、当社が保有していた投資のうち、ANI Technologies Private Limited (Ola) への投資および WeWork Companies Inc. (以下「WeWork」) 関係会社1社への投資をソフトバンク・ビジョン・ファンドに売却することが決定しています。これらの投資の当社の取得額は合計696百万米ドル、ソフトバンク・ビジョン・ファンドへの売却額は合計950百万米ドルです。

ソフトバンク・ビジョン・ファンドの投資先の一覧(セクター変更の情報を含む)については、当社ウェブサイトに掲載される「決算データシート」をご参照ください：
<https://group.softbank/corp/irinfo/presentations/>

<当社からの売却により取得する投資について>

ソフトバンク・ビジョン・ファンドの投資の中には、同ファンドが直接取得するもののほか、その投資対象に合致する場合に限り、当社からの売却により取得するものがあります。当社から売却される投資は、①当社でソフトバンク・ビジョン・ファンドへの紹介を前提として取得し、かつ、その取得時点でソフトバンク・ビジョン・ファンドの投資対象に合致していた投資（以下「ブリッジ投資」）のほか、②それ以外の投資（例えば、当社による取得時点ではソフトバンク・ビジョン・ファンドへの紹介を前提としていない、または紹介を前提として取得したものの、その取得時点でソフトバンク・ビジョン・ファンドの投資対象に合致していなかったため、ソフトバンク・ビジョン・ファンドへの売却には新たにリミテッド・パートナーによる合意が必要な投資を含みます。）があります。

このような投資について、当社は、ソフトバンク・ビジョン・ファンドの投資委員会などによる合意（および必要に応じてリミテッド・パートナーからの合意）や関係規制当局の承認が得られた時点で、移管が決定されたと認識します。売却は、当社が移管の提案を機関決定した時点の公正価値を基礎とした価格で行わ

れ、当該価格がファンドにとっての取得額となります。また、連結財務諸表上の表示においては、当該投資は、当社による移管決定の認識を起因として、ソフトバンク・ビジョン・ファンドによる投資として表示されます。

なお、期中で移管された投資について、期首帳簿価額（または当期中の取得価額）とソフトバンク・ビジョン・ファンドへの売却額との差額は連結損益計算書上の営業外利益に計上される一方、売却額（ソフトバンク・ビジョン・ファンドにとっての取得額）からの公正価値の変動はソフトバンク・ビジョン・ファンドおよびデルタ・ファンド事業のセグメント利益として計上されます。当該移管はグループ内取引のため、当社連結財務諸表上、相殺・消去されています。

デルタ・ファンドの投資の状況

DiDi への投資の全てをソフトバンク・ビジョン・ファンドに売却したことにより、当第1四半期末現在、デルタ・ファンドが保有する投資はありません。

(b) ソフトバンク事業（旧ヤフー事業含む）

1. 通信サービスの顧客基盤が順調に拡大し、増収増益を達成
2. 2019年6月、ソフトバンク(株)がヤフー(株)を子会社化

(単位：百万円)

	6月30日に終了した3カ月間			
	2018年	2019年	増減	増減率
売上高	1,096,204	1,164,586	68,382	6.2%
セグメント利益	260,170	276,649	16,479	6.3%

(注) ソフトバンク(株)によるヤフー(株)の子会社化に伴い、2018年4月1日より、ヤフー(株)の業績をソフトバンク事業の一部として遡及して表示しています。

<業績全般>

コンシューマ向けサービスを中心とする通信事業が牽引し増収増益を達成しました。「SoftBank」、「Y!mobile」、「LINE モバイル」の3ブランドを擁するスマートフォンの累計契約数が前期末比37万件増の2,245万件、光回線サービス「SoftBank 光」の累計契約数が前期末比13万件増の605万件となるなど顧客基盤が順調に拡大した結果、最大の収益源であるコンシューマ向けサービスの通信サービス売上が伸長し増収となりました。この通信サービス売上を中心とした増収が利益に結び付いた結果、セグメント利益は増益となりました。

なお、「ソフトバンク(株)を割当先とするヤフー(株)の第三者割当増資およびヤフー(株)による自己株式公開買付けについて」に記載の通り、2019年6月27日付でヤフー(株)はソフトバンク(株)の子会社となりました。これに伴い、2018年4月1日より、ヤフー(株)の業績をソフトバンク事業の一部として遡及して表示しています。同事業におけるヤフー(株)の営業利益は前年同期比4.1%減少しました。主に、スマートフォンアプリやコマースに係る販売促進費や、データドリブン化に向けた積極的な設備投資により減価償却費が増加したことによるものです。

ソフトバンク(株)の業績や営業概況に関する詳細な情報は、同社ウェブサイトをご参照ください：
<https://www.softbank.jp/corp/ir/>

(c) スプリント事業

1. Tモバイルとの合併について、2019年7月に米国司法省からの条件付き承認を取得。
合併の完了に向けさらに前進
2. セグメント利益は、主に一時的な損失の影響で減益

(単位：百万円)

6月30日に終了した3カ月間				
	2018年	2019年	増減	増減率
売上高	883,242	895,643	12,401	1.4%
セグメント利益	98,108	63,373	△34,735	△35.4%

米ドルベースの業績 (IFRS)

(単位：百万米ドル)

	2018年	2019年	増減	増減率
売上高	8,125	8,142	17	0.2%
セグメント利益	902	576	△326	△36.1%

<業績全般 (米ドルベース)>

売上高は前年同期からほぼ横ばい、セグメント利益は減益となりました。減益となったのは、主に、その他の営業損益が悪化したことによるものです。スプリントが保有していた本社(建物および土地など)について、セール・アンド・リースバック取引を当第1四半期に契約締結した(実行は2019年7月)ことに伴い、対象資産の帳簿価額と取引コストを控除した公正価値との差額を売却目的の保有に分類された資産に対する減損損失として計上しました。

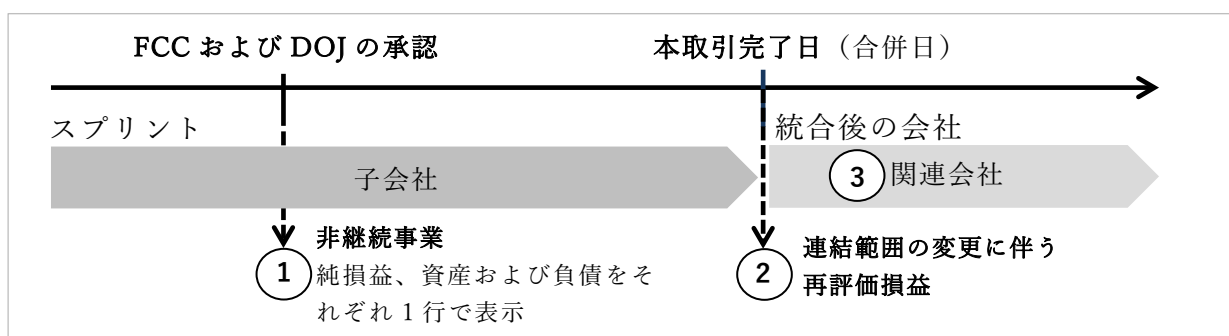
スプリントのTモバイルとの合併について

2018年4月29日にスプリントとT-Mobile US, Inc. (以下「Tモバイル」)が合意した、スプリントとTモバイルの全ての対価を株式とする合併による取引(以下「本取引」)に関して、2019年7月26日(米国東部時間)、米国司法省(DOJ)は、同省が提出した同意判決案の内容に服することを条件として、承認する旨の表明をしました。

本取引の完了は、引き続き米国連邦通信委員会(FCC)を含む他の規制当局の承認やその他の前提条件の充足が必要です。なお、本決算短信提出日現在において、本取引のクロージングの時期は未定です。連邦規制当局からの最終的な承認は2019年9月までに得られ、本取引のクロージングに必要なすべての規制当局の承認は2019年下半年に得られるものと見込んでいます。

当社連結業績への影響

本取引の連邦規制当局からの承認取得および完了に伴う当社連結業績への影響は以下の通りです。



① 米国連邦通信委員会および米国司法省の本取引に対する承認による影響

米国連邦通信委員会および米国司法省の承認が確認された日に、当社の連結損益計算書において、スプリントの純損益は、継続事業と区分して非継続事業の「非継続事業からの純損益」として表示されることとなります。2019年3月期における同社の純損益についても、遡及修正が行われ、非継続事業の「非継続事業からの純損益」として表示されます。

スプリントの資産及び負債は、当社の連結財政状態計算書において、売却目的保有に分類された資産および負債として表示されます。

② 本取引の完了による影響

本取引完了日において、取得する統合後の会社の株式の公正価値と、本取引時点の当社におけるスプリントの連結簿価との差額を連結範囲の変更に伴う再評価損益として純損益に計上する予定です。

③ 本取引の完了後

本取引の完了日以降、スプリントは当社の子会社ではなくなり、統合後の会社は当社が株式の約27.4%（完全希薄化ベース）を保有する持分法適用関連会社となる見込みです。

スプリントの業績（米国会計基準）や営業概況に関する詳細な情報は、同社ウェブサイトをご参照ください：
<https://investors.sprint.com/>

(d) アーム事業

1. 売上高は前年同期比 10.6%増、セグメント利益は同 1,568 億円減

- ◆ ライセンス収入が前年同期比 47.1%増 (米ドルベース)：前年同期は中国事業の合併化に伴いライセンス収入が低調
- ◆ ロイヤルティ収入が前年同期比 8.0%減 (米ドルベース)：半導体業界全体の景況悪化が継続
- ◆ セグメント利益は、前年同期に中国事業の合併化に伴い 1,613 億円の一時的利益を計上した影響により減益

2. 中長期的な成長に向けた研究開発強化を着実に遂行

- ◆ 次世代スマートフォン向け新プロセッサを発表
- ◆ Marvell Technology Group Ltd.との戦略的パートナーシップを発表。アームベースサーバーのテクノロジーを共同投資により開発

(単位：百万円)

	6月30日に終了した3カ月間			
	2018年	2019年	増減	増減率
売上高	41,534	45,931	4,397	10.6%
セグメント利益	145,192	△11,571	△156,763	—

(注) セグメント利益には、アーム買収時に行った取得原価配分により計上した無形資産の償却費が、当第1四半期は 12,868 百万円、前年同期は 13,578 百万円含まれています。

<事業概要>

アームは主に、低消費電力型マイクロプロセッサおよび関連テクノロジーのデザインなど、半導体の IP (回路の設計情報などの知的財産) のライセンス事業を行っています。当社による買収後、アームは、技術関連人員を増強し、研究開発への投資を加速しています。技術力の強化により、既存市場でのシェア維持・獲得および新規市場の開拓に向けた新技術開発を図っています。

重点投資分野と主な進捗：
モバイルコンピューティング

オポチュニティー：モバイル端末用メインチップのシェアは既に 95% 超え。

ロイヤルティ単価が長年にわたり上昇傾向

当第1四半期：AI や 5G などの新技術への対応を強化した次世代スマートフォン向けプロセッサを発表 (2020 年に上市予定)

インフラ

オポチュニティー：ネットワークインフラ市場シェアが拡大中。

データセンター用サーバー市場シェアも確立途上

当第1四半期：クラウド分野におけるアームベースサーバーの導入に要する技術開発加速に向け、Marvell Technology Group Ltd.との戦略的パートナーシップを発表

自動車

オポチュニティー：自動車のスマート化に伴い高度処理能力需要が上昇する中、アームのテクノロジーは省電力性で好位置に付け、多くの自動車向けチップ開発企業とライセンス契約を締結済み

IoT

オポチュニティー：IoT の真価発揮に不可欠な安全性や耐久性を追求し、IoT 機器ネットワーク内の安全なデータ管理用テクノロジーを開発

当第1四半期：Samsung Electronics Co., Ltd.と IoT チップの新製造プロセスのデモを実施

<業績全般>

売上高（米ドルベース）

アームの売上は主に米ドル建てであるため、本項の売上高は米ドルベースの実績を記載しています。

(単位：百万米ドル)

	2019年3月31日に終了した1年間				2020年3月31日に終了する1年間	
	第1 四半期	第2 四半期	第3 四半期	第4 四半期	第1 四半期	前年同期比 増減 増減率
テクノロジー・ ライセンス収入	85	124	125	213	125	40 47.1%
テクノロジー・ ロイヤルティー収入	261	285	305	247	240	△21 △8.0%
ソフトウェア およびサービス収入	35	47	56	53	53	18 51.4%
売上高合計	381	456	486	513	418	37 9.7%

当第1四半期の売上高は米ドルベースで前年同期から9.7%増加しました。これは前年同期において、中国事業の合弁化に伴い一時的にライセンスの新規契約締結に遅延が生じ、ライセンス収入が低調となったことによるものです。

今後、半導体市場は引き続き弱含みで推移し、また、現在の貿易環境や特定の半導体企業の営業活動への制限などから生じるリスクは残ることが見込まれています。当期のライセンス収入およびロイヤルティー収入、ソフトウェアおよびサービス収入は、これらを背景としたライセンシーによる新規ライセンス契約締結の延期や、OEM（受託製造会社）による在庫水準の厳正化および商品販売数の抑制による悪影響を受ける可能性があります。なお、半導体市場が回復し次第、アームの事業はさらに成長を続けていくと、アームは見込んでいます。

・テクノロジー・ライセンス収入

ライセンス収入は米ドルベースで前年同期から47.1%増加しました。これは主に、前年同期において、中国事業の合弁化に伴いライセンスの新規契約締結に一時的に遅延が生じ、ライセンス収入が低調であったことによるものです。また、前期から引き続き、半導体業界全体が弱含んで推移している影響を受けています。

・テクノロジー・ロイヤルティー収入

ロイヤルティー収入は米ドルベースで前年同期から8.0%減少しました。これは主に、中国を中心とする世界的なスマートフォン需要の鈍化と世界的なチップの出荷減速によるものです。一方、ネットワークや自動車、IoTなどの長期的成長市場におけるシェアの拡大に伴い、同収入は中長期的には成長すると見込んでいます。

・ソフトウェアおよびサービス収入

ソフトウェアおよびサービス収入は米ドルベースで前年同期から51.4%増加しました。前期の第2四半期（2018年9月30日に終了した3カ月間）にTreasure Data, Inc.を買収したことによるものです。

セグメント利益

前年同期においてアーム事業のセグメント利益にはアームの中国子会社が合弁事業化により持分法適用関連会社となったことに伴い計上した子会社の支配喪失に伴う利益161,347百万円が含まれていたことにより、セグメント利益は減益となりました。また、研究開発強化を目的としたエンジニ

アおよび技術支援スタッフの採用は進んでいますが、英ポンドの為替換算レートが前年同期から円高となったことにより、営業費用（売上原価と販売費及び一般管理費）は前年同期から 187 百万円減少しました。なおアームの従業員数は前期末から 77 人（1.3%）増加しています。

アームは、機械学習や IoT、自動運転などの市場に必要なテクノロジー構築のため引き続き研究開発の強化を図っていますが、同時に、ROI の最大化に向けて、収益性を考慮した研究開発プロジェクトの構成や開発拠点の最適化に取り組んでいます。

<営業概況>

ライセンス

	当第1四半期 締結分	当第1四半期末 累計契約数
(単位：件)		
プロセッサ・ファミリー別内訳		
クラシック (Arm7、Arm9、Arm11)	—	452
Cortex-A	7	367
Cortex-R	2	109
Cortex-M	19	556
Mali	—	187
プロセッサ・ライセンス契約数	28	1,671

(注) プロセッサ・ライセンスの累計契約数は、ロイヤルティ収入の発生が見込まれるライセンス契約のみを含みます。当第1四半期において、契約締結から10年以上が経過したライセンスを中心に棚卸を実施し、ロイヤルティ収入の発生が今後見込めないライセンス契約を除外したことなどにより、累計契約数が51契約減少しました。

当第1四半期のプロセッサ・ライセンス契約締結数は、アームの未発表の新テクノロジーに対する2件のライセンスを含め28件となり、アームの最新テクノロジーに対する底堅い需要を反映した結果となりました。当第1四半期に締結されたライセンス契約では、AIアプリケーション、コンシューマー・エレクトロニクス、ネットワーク機器、スマートフォン、仮想現実 (VR) ヘッドセットなど、広範囲な最終製品市場でアームのテクノロジーの使用が予定されています。

ロイヤルティ・ユニット⁸

	2018年				2019年
	1~3月期	4~6月期	7~9月期	10~12月期	1~3月期
ロイヤルティ・ユニット出荷数 (ライセンサーからの報告に基づく実績ベース)					
	55億個	56億個	62億個	56億個	48億個
成長率 (前年同期比)	17.0%	9.8%	8.8%	△3.4%	△12.7%

スマートフォン需要の減速などにより半導体市場全体が弱含んで推移したため、2019年1~3月期のロイヤルティ・ユニットの出荷数は前年同期比12.7%減の48億個となりました。

アームの事業およびテクノロジーに関する詳細な情報は、同社ウェブサイトをご参照ください：
<https://www.arm.com/company/investors>

(e) ブライトスター事業

(単位：百万円)

	6月30日に終了した3カ月間			
	2018年	2019年	増減	増減率
売上高	253,828	233,370	△20,458	△8.1%
セグメント利益	△5,345	△1,248	4,097	—

(f) その他

(単位：百万円)

	6月30日に終了した3カ月間			
	2018年	2019年	増減	増減率
売上高	53,680	42,898	△10,782	△20.1%
セグメント利益	△7,924	△22,222	△14,298	—

日本でスマートフォン決済サービスを手掛ける PayPay(株)が 16,219 百万円の営業損失を計上しました。主に、ユーザー獲得と利用促進を目的とした大規模なキャンペーンを実施したことや、サービス利用可能店舗の拡大に引き続き積極的に取り組んだことによるものです。

「その他」に含まれる PayPay(株)の業績

(単位：百万円)

	6月30日に終了した3カ月間			
	2018年	2019年	増減	増減率
売上高	—	540	540	—
営業利益	△66	△16,219	△16,153	—

(2) 財政状態の概況

1. アリババ株式先渡売買契約の決済を完了

決済に伴い、前期末に計上した売却目的保有に分類された資産 2,242 億円、株式先渡契約金融負債 7,306 億円およびデリバティブ金融負債 7,498 億円が減少

2. ソフトバンク・ビジョン・ファンドからの投資の残高は 8.1 兆円
3. 自己株式 5,575 万株（消却前の発行済株式総数の 5.07%）を消却

(単位：百万円)

	2019年 3月31日	2019年 6月30日	増減	増減率
資産合計	36,096,476	36,586,961	490,485	1.4%
負債合計	27,087,272	27,141,629	54,357	0.2%
資本合計	9,009,204	9,445,332	436,128	4.8%

(注) IFRS 第 16 号の適用に伴い、当期首において、資産合計が 1,336,695 百万円、負債合計が 1,324,055 百万円、資本合計が 12,640 百万円、それぞれ増加しました。

(a) 資産

(単位：百万円)

	2019年 3月31日	2019年 6月30日	増減	
現金及び現金同等物	3,858,518	2,932,541	△925,977	
営業債権及びその他の債権	2,339,977	2,284,861	△55,116	
その他の金融資産	203,476	191,921	△11,555	
棚卸資産	365,260	318,328	△46,932	
その他の流動資産 (注)	766,556	872,762	106,206	
売却目的保有に分類された資産	224,201	25,040	△199,161	A
流動資産合計	7,757,988	6,625,453	△1,132,535	
有形固定資産	4,070,704	2,873,267	△1,197,437	B
使用権資産	—	2,353,750	2,353,750	C
のれん	4,321,467	4,152,753	△168,714	
無形資産	6,892,195	6,661,372	△230,823	D
契約獲得コスト	384,076	385,794	1,718	
持分法で会計処理されている投資	2,641,045	2,504,162	△136,883	
FVTPL で会計処理されているソフトバンク・ビジョン・ファンドおよびデルタ・ファンドからの投資	7,115,629	8,081,137	965,508	E
投資有価証券	924,614	1,214,948	290,334	F
その他の金融資産	1,185,856	1,326,238	140,382	
繰延税金資産	586,943	193,336	△393,607	G
その他の非流動資産	215,959	214,751	△1,208	
非流動資産合計	28,338,488	29,961,508	1,623,020	
資産合計	36,096,476	36,586,961	490,485	

主な科目別の増減理由

科目	前期末からの主な増減理由
流動資産	
A 売却目的保有に分類された資産	<ul style="list-style-type: none"> アリババ株式を活用した株式先渡売買契約を2019年6月に株式で決済した結果、224,201百万円減少しました。 スプリントが本社（建物および土地など）の売却に関する契約を締結したことにより、売却対象資産を有形固定資産から振り替えました。
非流動資産	
B 有形固定資産	<ul style="list-style-type: none"> スプリントで5G向け設備投資が増加した一方、ソフトバンク(株)で通信設備の規則的な償却が進みました。 IFRS第16号の適用に伴い、当期首において、従来ファイナンス・リースに分類され有形固定資産として計上されていたリース資産1,157,008百万円を使用権資産へ振り替えました。これは主にソフトバンク(株)の通信設備に関するリース資産を使用権資産へ振り替えたことによるものです。
C 使用権資産	<ul style="list-style-type: none"> IFRS第16号の適用に伴い、当期首において、新たに使用権資産1,368,144百万円を計上しました。これは主にスプリントおよびソフトバンクが、通信設備や事業用不動産に関する従来のオペレーティング・リースについて、新規に使用権資産を計上したことによるものです。 従来有形固定資産として計上されていたリース資産を有形固定資産から振り替えました。
D 無形資産	米ドルおよび英ポンドの為替換算レートが前期末から円高となったことにより、スプリントのFCCライセンスやアームのテクノロジーが減少しました。
E FVTPLで会計処理されているソフトバンク・ビジョン・ファンドおよびデルタ・ファンドからの投資	当第1四半期に62億米ドルの投資を行ったほか、保有株式の公正価値が増加しました。詳細は「(1) 経営成績の概況 b. セグメントの業績概況 (a) ソフトバンク・ビジョン・ファンドおよびデルタ・ファンド事業」をご参照ください。
F 投資有価証券	当社100%子会社が、WeWorkなどへの投資を行いました。
G 繰延税金資産	アリババ株式を活用した株式先渡売買契約を決済したことに伴い、対応する繰延税金資産を取り崩しました。

(注) 前期末および当第1四半期末のその他の流動資産には、前期にSBGJが行ったソフトバンクグループ(株)への配当から生じた源泉所得税の還付見込み額422,648百万円が含まれています。なお、当該源泉所得税は2019年7月に還付されています。

(b) 負債

(単位：百万円)

	2019年 3月31日	2019年 6月30日	増減
有利子負債(注1)	3,480,960	3,277,849	△203,111
リース負債(注1)	—	621,022	621,022
銀行業の預金	745,943	774,891	28,948
ソフトバンク・ビジョン・ファンドおよび デルタ・ファンドにおける外部投資家持分(注2)	29,677	147,625	117,948
営業債務及びその他の債務	1,909,608	1,752,907	△156,701
デリバティブ金融負債	767,714	27,612	△740,102 A
その他の金融負債	10,849	11,376	527
未払法人所得税	534,906	77,075	△457,831 B
引当金	43,685	35,674	△8,011
その他の流動負債	1,158,355	689,885	△468,470 C
流動負債合計	8,681,697	7,415,916	△1,265,781
有利子負債(注1)	12,204,146	11,877,719	△326,427
リース負債(注1)	—	1,552,972	1,552,972
ソフトバンク・ビジョン・ファンドおよび デルタ・ファンドにおける外部投資家持分(注2)	4,107,288	4,322,539	215,251
デリバティブ金融負債	130,545	136,144	5,599
その他の金融負債	57,115	65,474	8,359
確定給付負債	99,351	95,840	△3,511
引当金	157,478	155,126	△2,352
繰延税金負債	1,391,072	1,364,942	△26,130
その他の非流動負債	258,580	154,957	△103,623
非流動負債合計	18,405,575	19,725,713	1,320,138
負債合計	27,087,272	27,141,629	54,357

(注1) IFRS第16号の適用に伴い、当期首において、従来賃借処理されていたオペレーティング・リースについてリース負債1,449,326百万円を新たに計上しました。また、従来有利子負債に含めていたファイナンス・リースに係るリース債務892,472百万円をリース負債に振り替えました。

(注2) ソフトバンク・ビジョン・ファンドおよびデルタ・ファンドにおける外部投資家持分の詳細は「3. 要約四半期連結財務諸表及び主な注記(6) 要約四半期連結財務諸表注記 3. ソフトバンク・ビジョン・ファンドおよびデルタ・ファンド事業(2) ソフトバンク・ビジョン・ファンドおよびデルタ・ファンドにおける外部投資家持分」をご参照ください。

主な科目別の増減理由

科目	前期末からの主な増減理由
流動負債	
A デリバティブ金融負債	アリババ株式を活用した株式先渡売買契約の決済の完了に伴い、当該契約に含まれていたカラー取引に関するデリバティブ金融負債が749,846百万円減少しました。
B 未払法人所得税	SBGJが、前期に生じたソフトバンク(株)株式売却益などに対する法人税321,290百万円を納付しました。
C その他の流動負債	前期にSBGJが行ったソフトバンクグループ(株)への配当から生じた源泉所得税422,648百万円を納付しました。

(別掲) 有利子負債およびリース負債 (流動負債および非流動負債の合計)

(単位: 百万円)

	2019年 3月31日	2019年 6月30日	増減
ソフトバンクグループ(株)²	6,714,950	7,350,018	635,068
借入金	1,896,561	2,307,886	411,325
社債	4,776,389	4,943,132	166,743
その他	42,000	99,000	57,000
ソフトバンク(株)	3,186,618	4,019,274	832,656
借入金	2,392,843	2,931,199	538,356
リース債務	786,174	—	△786,174
リース負債	—	1,082,886	1,082,886
その他	7,601	5,189	△2,412
ヤフー(株)	130,099	226,798	96,699
借入金	—	70,000	70,000
社債	130,000	130,000	—
リース債務	99	—	△99
リース負債	—	26,798	26,798
スプリント	4,428,378	4,897,111	468,733
借入金	1,730,203	1,668,153	△62,050
社債	2,674,649	2,410,659	△263,990
リース債務	14,991	—	△14,991
リース負債	—	810,347	810,347
その他	8,535	7,952	△583
ソフトバンク・ビジョン・ファンド	36,571	127,410	90,839
借入金	36,571	127,410	90,839
その他	1,188,490	708,951	△479,539
株式先渡契約金融負債	730,601	—	△730,601
その他の有利子負債	457,889	454,988	△2,901
リース負債	—	253,963	253,963
合計	15,685,106	17,329,562	1,644,456

ソフトバンクグループ(株)²

- ・税金などの一時的な費用への充当を目的とした借入れに伴い、短期借入金が 425,816 百万円増加しました。
- ・2019年6月および9月に満期を迎える社債のリファイナンスの一環として、国内普通社債 5,000 億円を発行し、3,000 億円を償還しました。

ソフトバンク(株)

- ・ヤフー(株)株式の取得および同株式取得に伴い減少した運転資金を補うために行った借入れにより、借入金が増加しました。
- ・IFRS 第 16 号適用による影響（期首時点）
 - 従来賃借処理されていたオペレーティング・リースについて、リース負債 384,103 百万円を新たに計上しました。
 - 従来有利子負債に含めていたファイナンス・リースについて、786,174 百万円をリース負債へ振り替えました。
- ・従来リース債務としていた通信設備に関連するソフトウェアのリース取引に係る負債について、当社は無形資産のリース取引に IFRS 第 16 号を適用しないことから、当該負債を IFRS 第 9 号に基づく金融負債として借入金に含めて計上し、前期末の残高について修正再表示を行っています。当第 1 四半期末の借入金には、当該取引にかかる借入金が 266,238 百万円（前期末には 277,157 百万円）含まれています。

スプリント

- ・社債 17 億米ドルを満期償還したほか、債権流動化による借入れを返済しました。
- ・IFRS 第 16 号適用による影響（期首時点）
 - 従来賃借処理されていたオペレーティング・リースについて、リース負債 868,200 百万円を新たに計上しました。
 - 従来有利子負債に含めていたファイナンス・リースについて、14,991 百万円をリース負債へ振り替えました。

ソフトバンク・ビジョン・ファンドおよびデルタ・ファンド

ソフトバンク・ビジョン・ファンドが、投資の資本効率向上などを目的とする借入れを行いました

その他

アリババ株式の先渡売買契約の決済を完了したことにより、株式先渡契約金融負債が減少しました。

(c) 資本

(単位：百万円)

	2019年 3月31日	2019年 6月30日	増減	
資本金	238,772	238,772	—	
資本剰余金	1,467,762	1,547,264	79,502	A
その他の資本性金融商品	496,876	496,876	—	
利益剰余金	5,571,285	6,127,093	555,808	B
自己株式	△443,482	△95,796	347,686	C
その他の包括利益累計額	290,268	△126,646	△416,914	D
親会社の所有者に帰属する持分合計	7,621,481	8,187,563	566,082	
非支配持分	1,387,723	1,257,769	△129,954	
資本合計	9,009,204	9,445,332	436,128	

主な科目別の増減理由

科目	前期末からの主な増減理由
A 資本剰余金	主に当社のヤフー(株)に対する経済的持分比率が減少したことに伴い、増加しました。
B 利益剰余金	親会社の所有者に帰属する純利益 1,121,719 百万円を計上した一方、2019年6月に自己株式 55,753,200 株（消却前の発行済株式総数に対する割合 5.07%）を消却したことに伴い、558,136 百万円（注1）を減額しました。なお、IFRS 第16号適用に伴う累積的影響額 13,997 百万円を利益剰余金の増加として2019年4月1日に計上しています。
C 自己株式	<ul style="list-style-type: none"> 取得総額 6,000 億円を上限とする自己株式取得に関する 2019年2月6日の取締役会決議に基づき、前期に 3,841 億円で 3,671 万株を、当期に 2,159 億円で 1,904 万株を取得しました。 2019年6月に自己株式の消却を実施しました。
D その他の包括利益累計額	海外を拠点とする子会社・関連会社を円換算する際に生じる在外営業活動体の為替換算差額が、主要な通貨の為替換算レートが円高となったことにより、438,939 百万円減少しました。

(注1) 消却された株式数は、2019年2月6日の取締役会決議に基づく自己株式の取得（以下「本自己株式取得」）により取得された株式数と同一ですが、消却額は本自己株式取得より前に取得され保有されていた株式も含めた帳簿価額に基づいて算出されるため、本自己株式取得の取得総額とは異なっています。

(3) キャッシュ・フローの概況

1. ソフトバンク・ビジョン・ファンドの投資活動

- ◆ 収入：外部投資家からの払込収入 3,457 億円（財務活動によるキャッシュ・フロー）、借入れによる収入 2,244 億円（財務活動によるキャッシュ・フロー）
- ◆ 支出：投資の取得支出 6,816 億円（投資活動によるキャッシュ・フロー）、借入れの返済 1,306 億円、外部投資家に対する分配額・返還額 684 億円（財務活動によるキャッシュ・フロー）

2. ソフトバンクグループ(株)の財務活動

- ◆ 当期に満期となる国内債のリファイナンスの一環として社債 5,000 億円を新規発行；既発債のうち 3,000 億円を満期償還
- ◆ 税金納付などの一時費用に備え 4,252 億円（純額）の短期借入れを実施；うち 4,200 億円は、税金還付に伴い 2019 年 7 月に返済済み
- ◆ 自己株式 2,159 億円を取得：総額 6,000 億円の自己株式取得プログラムを終了

（単位：百万円）

	6月30日に終了した3カ月間		増減
	2018年	2019年	
営業活動によるキャッシュ・フロー	274,419	△547,191	△821,610
投資活動によるキャッシュ・フロー	△892,109	△1,367,991	△475,882
財務活動によるキャッシュ・フロー	△48,508	1,026,301	1,074,809

（注）IFRS 第 16 号の適用に伴い、当期より従来のオペレーティング・リースについて新規にリース負債を計上しているため、当該取引に係るリース料（従来は営業活動によるキャッシュ・フローに計上）のうち、利息の支払に関する支出を「利息の支払額（営業活動によるキャッシュ・フロー）」、負債元本の返済に関する支出を「リース負債の返済による支出（財務活動によるキャッシュ・フロー）」に計上しています。

(a) 営業活動によるキャッシュフロー

前期に SBGJ において発生したソフトバンク(株)株式売却益などに対する法人税 321,290 百万円および SBGJ が行ったソフトバンクグループ(株)への配当に対する源泉所得税 422,648 百万円を当第 1 四半期に納付したことにより、法人所得税等の支払額が前年同期から 839,401 百万円増加しました。なお、当該源泉所得税は 2019 年 7 月に還付されています。

(b) 投資活動によるキャッシュ・フロー

主な科目別の内容

科目	主な内容
有形固定資産及び無形資産の取得による支出 △319,247 百万円	スプリントがリース携帯端末および通信設備を取得したほか、ソフトバンク(株)が通信設備を取得しました。
投資の取得による支出 △431,742 百万円	当社 100%子会社が、WeWork などへの投資を行いました。
ソフトバンク・ビジョン・ファンドおよびデルタ・ファンドによる投資の取得による支出 △681,649 百万円	ソフトバンク・ビジョン・ファンドが投資を行いました。

(c) 財務活動によるキャッシュ・フロー

主な科目別の内容

科目	主な内容
短期有利子負債の収支 (△支出) 468,575 百万円	ソフトバンク(株)が、ヤフー(株)株式取得に伴い減少した運転資金を補うために、通信債権の流動化により 280,000 百万円を借入れました。
有利子負債の収入 2,018,275 百万円	
借入れによる収入 1,518,275 百万円 (注)	<ul style="list-style-type: none"> ・ソフトバンクグループ(株)が、法人税および源泉所得税の支払への充当などを目的として合計 667,800 百万円の短期借入を行いました。なお、このうち 420,000 百万円は、源泉所得税の還付に伴い 2019 年 7 月に返済しました。 ・ソフトバンク・ビジョン・ファンドが、投資の資本効率向上などを目的として 224,359 百万円を借入れました。 ・ソフトバンク(株)が、ヤフー(株)株式取得を目的として 150,500 百万円を借入れました。また、割賦債権の流動化および通信設備のセール・アンド・リースバックにより 206,977 百万円を借入れました。 ・スプリントが債権流動化やタームローンによる借入れを行いました。
社債発行による収入 500,000 百万円	ソフトバンクグループ(株)が、リファイナンスを目的として、国内普通社債を発行しました。
有利子負債の支出 △1,206,144 百万円	
借入金の返済による支出 △712,884 百万円 (注)	<ul style="list-style-type: none"> ・ソフトバンクグループ(株)が短期借入金 242,650 百万円を返済しました。 ・ソフトバンク・ビジョン・ファンドが、投資の資本効率向上などを目的とした借入れのうち 130,582 百万円を返済しました。 ・ソフトバンク(株)とスプリントが借入金を返済しました。
社債の償還による支出 △490,235 百万円	<ul style="list-style-type: none"> ・ソフトバンクグループ(株)が国内普通社債 3,000 億円を満期償還しました。 ・スプリントが社債 17 億米ドルを満期償還しました。
リース負債の返済による支出 △195,149 百万円	ソフトバンク(株)およびスプリントが通信設備に関連するリース負債を返済しました。
ソフトバンク・ビジョン・ ファンドおよびデルタ・ ファンドにおける外部投資 家からの払込による収入 345,672 百万円	ソフトバンク・ビジョン・ファンドが、キャピタル・コールに対する資金を外部投資家から受領しました。

科目	主な内容
ソフトバンク・ビジョン・ファンドおよびデルタ・ファンドにおける外部投資家に対する分配額・返還額 △68,409 百万円	ソフトバンク・ビジョン・ファンドが、投資元本を基にした固定分配を行いました。
自己株式の取得による支出 △215,935 百万円	ソフトバンクグループ(株)が自己株式の取得を行いました。

(注) 借入れによる収入および借入金の返済による支出には、契約上の借入期間が1年以内の借入金に係る収入が1,131,148百万円、支出が△386,734百万円、それぞれ含まれています。

(4) 今後の見通し

未確定な要素が多く、連結業績を見通すことが困難なため、予想の公表を控えています。

「1. 当四半期決算の経営成績等の概況」における注記事項

- 1 ソフトバンク・ビジョン・ファンドの投資先名は、別段の記載がある場合を除き、原則として業績への影響が大きいものを、その影響の大きさの順で掲載しています。
- 2 ソフトバンクグループ(株)の有利子負債および財務費用は、100%子会社スカイウォークファイナンス合同会社によるアリババ株式を活用した借入れによるものを含めて表示しています。なお、当該借入れにはソフトバンクグループ(株)による保証は付されておらず、ソフトバンクグループ(株)に対してはノンリコースの借入れです。
- 3 ソフトバンク・ビジョン・ファンドの投資額および保有株式の公正価値は、当社子会社による、ソフトバンク・ビジョン・ファンドの子会社の投資持株会社を通じた投資を含みます。
- 4 ソフトバンク・ビジョン・ファンドにおけるリミテッド・パートナーによる支払義務履行額合計は、支払義務履行後に投資計画の変更等によりリミテッド・パートナーへ返還された金額を差し引いています。
- 5 当社のデルタ・ファンドへの支払義務履行額は、当社が取得した後デルタ・ファンドへ移管した DiDi 株式への投資の移管時の対価と相殺されています。
- 6 ソフトバンク・ビジョン・ファンドにおける、投資終了に伴うリミテッド・パートナーへの返還額は、Flipkart Private Limited 売却後リミテッド・パートナーに返還した、同社株式の投資元本です。
- 7 デルタ・ファンドにおける外部投資家のコミットメント残額は、ソフトバンク・ビジョン・ファンドで使用される可能性があります。
- 8 ロイヤルティー・ユニット（アームのテクノロジーを含んだチップ）の出荷実績は、出荷の発生から1四半期遅れでライセンサーから報告を受けるため、本項におけるロイヤルティー・ユニットは、2019年1～3月期までの出荷実績を掲載しています。一方、ロイヤルティー収入は、出荷が発生する四半期に見積りに基づいて計上しています。

2. サマリー情報（注記事項）に関する事項

(1) 会計方針の変更

(IFRSにより要求される会計方針の変更)

2019年6月30日に終了した3カ月間よりIFRS第16号「リース」を適用しています。

詳細は「3. 要約四半期連結財務諸表及び主な注記（6）要約四半期連結財務諸表注記 1. 重要な会計方針」をご参照ください。

(2) 会計上の見積りの変更

2019年6月30日に終了した3カ月間において、スプリントが同社の本社(建物および土地など)についてセール・アンド・リースバック契約を締結したことに伴い、当該資産を「売却目的保有に分類された資産」に振り替えました。また、当該資産を売却コスト控除後の公正価値で測定し、帳簿価額を下回ったため減損損失を認識しています。

詳細は「3. 要約四半期連結財務諸表及び主な注記（6）要約四半期連結財務諸表注記 4. 売却目的保有に分類された資産」および「3. 要約四半期連結財務諸表及び主な注記（6）要約四半期連結財務諸表注記 12. その他の営業損益」をご参照ください。

3. 要約四半期連結財務諸表及び主な注記

(要約四半期連結財務諸表及び主な注記における社名または略称)

要約四半期連結財務諸表及び主な注記において、文脈上別異に解される場合または別段の記載がある場合を除き、以下の社名または略称は以下の意味を有します。

社名または略称	意味
ソフトバンクグループ(株)	ソフトバンクグループ(株) (単体)
当社	ソフトバンクグループ(株)および子会社
※以下の略称の意味は、それぞれの会社の傘下に子会社がある場合、それらを含みます。	
ソフトバンク・ビジョン・ファンド	SoftBank Vision Fund L.P. および代替の投資ビークル
デルタ・ファンド	SB Delta Fund (Jersey) L.P.
SBIA	SB Investment Advisers (UK) Limited
スプリント	Sprint Corporation
アーム	Arm Limited
ブライトスター	Brightstar Global Group Inc.
フォートレス	Fortress Investment Group LLC
アリババ	Alibaba Group Holding Limited

(1) 要約四半期連結財政状態計算書

(単位：百万円)

	2019年3月31日	2019年6月30日
(資産の部)		
流動資産		
現金及び現金同等物	3,858,518	2,932,541
営業債権及びその他の債権	2,339,977	2,284,861
その他の金融資産	203,476	191,921
棚卸資産	365,260	318,328
その他の流動資産	766,556	872,762
小計	7,533,787	6,600,413
売却目的保有に分類された資産	224,201	25,040
流動資産合計	7,757,988	6,625,453
非流動資産		
有形固定資産	4,070,704	2,873,267
使用権資産	-	2,353,750
のれん	4,321,467	4,152,753
無形資産	6,892,195	6,661,372
契約獲得コスト	384,076	385,794
持分法で会計処理されている投資	2,641,045	2,504,162
FVTPLで会計処理されている ソフトバンク・ビジョン・ファンドおよび デルタ・ファンドからの投資	7,115,629	8,081,137
投資有価証券	924,614	1,214,948
その他の金融資産	1,185,856	1,326,238
繰延税金資産	586,943	193,336
その他の非流動資産	215,959	214,751
非流動資産合計	28,338,488	29,961,508
資産合計	36,096,476	36,586,961

(単位：百万円)

	2019年3月31日	2019年6月30日
(負債及び資本の部)		
流動負債		
有利子負債	3,480,960	3,277,849
リース負債	-	621,022
銀行業の預金	745,943	774,891
ソフトバンク・ビジョン・ファンドおよび デルタ・ファンドにおける外部投資家持分	29,677	147,625
営業債務及びその他の債務	1,909,608	1,752,907
デリバティブ金融負債	767,714	27,612
その他の金融負債	10,849	11,376
未払法人所得税	534,906	77,075
引当金	43,685	35,674
その他の流動負債	1,158,355	689,885
流動負債合計	8,681,697	7,415,916
非流動負債		
有利子負債	12,204,146	11,877,719
リース負債	-	1,552,972
ソフトバンク・ビジョン・ファンドおよび デルタ・ファンドにおける外部投資家持分	4,107,288	4,322,539
デリバティブ金融負債	130,545	136,144
その他の金融負債	57,115	65,474
確定給付負債	99,351	95,840
引当金	157,478	155,126
繰延税金負債	1,391,072	1,364,942
その他の非流動負債	258,580	154,957
非流動負債合計	18,405,575	19,725,713
負債合計	27,087,272	27,141,629
資本		
親会社の所有者に帰属する持分		
資本金	238,772	238,772
資本剰余金	1,467,762	1,547,264
その他の資本性金融商品	496,876	496,876
利益剰余金	5,571,285	6,127,093
自己株式	△443,482	△95,796
その他の包括利益累計額	290,268	△126,646
親会社の所有者に帰属する持分合計	7,621,481	8,187,563
非支配持分	1,387,723	1,257,769
資本合計	9,009,204	9,445,332
負債及び資本合計	36,096,476	36,586,961

(2) 要約四半期連結損益計算書及び要約四半期連結包括利益計算書
 要約四半期連結損益計算書

	(単位：百万円)	
	2018年6月30日に 終了した3カ月間	2019年6月30日に 終了した3カ月間
売上高	2,272,783	2,336,397
売上原価	△1,316,660	△1,335,855
売上総利益	956,123	1,000,542
販売費及び一般管理費	△627,985	△663,114
子会社の支配喪失に伴う利益	161,347	-
その他の営業損益	△14,436	△46,242
営業利益 (ソフトバンク・ビジョン・ファンドおよび デルタ・ファンドからの営業利益を除く)	475,049	291,186
ソフトバンク・ビジョン・ファンドおよび デルタ・ファンドからの営業利益	239,944	397,630
営業利益	714,993	688,816
財務費用	△148,467	△153,846
持分法による投資損益	37,705	90,115
為替差損益	12,925	△6,506
デリバティブ関連損益	△54,080	△7,672
アリババ株式先渡売買契約決済益	-	1,218,527
FVTPLの金融商品から生じる損益	94,542	27,496
ソフトバンク・ビジョン・ファンドおよび デルタ・ファンドにおける外部投資家持分の増減額	△72,889	△184,488
その他の営業外損益	△12,425	9,902
税引前利益	572,304	1,682,344
法人所得税	△244,184	△504,865
純利益	328,120	1,177,479
純利益の帰属		
親会社の所有者	313,687	1,121,719
非支配持分	14,433	55,760
	328,120	1,177,479
1株当たり純利益 (注)		
基本的1株当たり純利益 (円)	140.77	534.89
希薄化後1株当たり純利益 (円)	140.07	532.09

(注) 2019年6月28日付で普通株式1株につき2株の割合で株式分割を行っています。2019年3月31日に終了した1年間の期首に当該株式分割が行われたと仮定し、「基本的1株当たり純利益」および「希薄化後1株当たり純利益」を算定しています。

要約四半期連結包括利益計算書

	(単位：百万円)	
	2018年6月30日に 終了した3カ月間	2019年6月30日に 終了した3カ月間
純利益	328,120	1,177,479
その他の包括利益（税引後）		
純損益に振り替えられることのない項目		
FVTOCIの資本性金融資産	748	△10
純損益に振り替えられることのない項目合計	748	△10
純損益に振り替えられる可能性のある項目		
FVTOCIの負債性金融資産	35	566
キャッシュ・フロー・ヘッジ	△20,600	22,981
在外営業活動体の為替換算差額	17,021	△445,524
持分法適用会社のその他の包括利益に対する持分	△13,796	△8,320
純損益に振り替えられる可能性のある項目合計	△17,340	△430,297
その他の包括利益（税引後）合計	△16,592	△430,307
包括利益合計	311,528	747,172
包括利益合計の帰属		
親会社の所有者	279,616	706,799
非支配持分	31,912	40,373
	311,528	747,172

(3) 要約四半期連結持分変動計算書
 2018年6月30日に終了した3カ月間

(単位：百万円)

	親会社の所有者に帰属する持分						合計
	資本金	資本剰余金	その他の 資本性 金融商品	利益剰余金	自己株式	その他の 包括利益 累計額	
2018年4月1日	238,772	256,768	496,876	3,940,259	△66,458	317,959	5,184,176
新基準適用による累積的影響額(注)	-	-	-	300,615	-	△57,828	242,787
2018年4月1日(修正後)	238,772	256,768	496,876	4,240,874	△66,458	260,131	5,426,963
包括利益							
純利益	-	-	-	313,687	-	-	313,687
その他の包括利益	-	-	-	-	-	△34,071	△34,071
包括利益合計	-	-	-	313,687	-	△34,071	279,616
所有者との取引額等							
剰余金の配当	-	-	-	△23,969	-	-	△23,969
その他の包括利益累計額 から利益剰余金への振替	-	-	-	387	-	△387	-
自己株式の取得及び処分	-	-	-	-	△4	-	△4
支配継続子会社に対する 持分変動	-	197	-	-	-	-	197
関連会社の支配継続子会社 に対する持分変動	-	4,541	-	-	-	-	4,541
関連会社の資本剰余金の 変動に対する持分変動	-	△250	-	-	-	-	△250
株式に基づく報酬取引	-	2,004	-	-	-	-	2,004
その他	-	684	-	-	-	-	684
所有者との取引額等合計	-	7,176	-	△23,582	△4	△387	△16,797
2018年6月30日	238,772	263,944	496,876	4,530,979	△66,462	225,673	5,689,782
	非支配持分	資本合計					
2018年4月1日	1,088,846	6,273,022					
新基準適用による累積的影響額(注)	21,300	264,087					
2018年4月1日(修正後)	1,110,146	6,537,109					
包括利益							
純利益	14,433	328,120					
その他の包括利益	17,479	△16,592					
包括利益合計	31,912	311,528					
所有者との取引額等							
剰余金の配当	△29,483	△53,452					
その他の包括利益累計額 から利益剰余金への振替	-	-					
自己株式の取得及び処分	-	△4					
支配継続子会社に対する 持分変動	18,195	18,392					
関連会社の支配継続子会社 に対する持分変動	-	4,541					
関連会社の資本剰余金の 変動に対する持分変動	-	△250					
株式に基づく報酬取引	1,170	3,174					
その他	△548	136					
所有者との取引額等合計	△10,666	△27,463					
2018年6月30日	1,131,392	6,821,174					

(注) IFRS第9号「金融商品」およびIFRS第15号「顧客との契約から生じる収益」の適用に伴い、遡及修正の累積的影響を利益剰余金およびその他の包括利益累計額に係る期首残高の修正として認識しています。

2019年6月30日に終了した3カ月間

(単位：百万円)

	親会社の所有者に帰属する持分						
	資本金	資本剰余金	その他の 資本性 金融商品	利益剰余金	自己株式	その他の 包括利益 累計額	合計
2019年4月1日	238,772	1,467,762	496,876	5,571,285	△443,482	290,268	7,621,481
新基準適用による累積的影響額(注)	-	-	-	13,997	-	-	13,997
2019年4月1日(修正後)	238,772	1,467,762	496,876	5,585,282	△443,482	290,268	7,635,478
包括利益							
純利益	-	-	-	1,121,719	-	-	1,121,719
その他の包括利益	-	-	-	-	-	△414,920	△414,920
包括利益合計	-	-	-	1,121,719	-	△414,920	706,799
所有者との取引額等							
剰余金の配当	-	-	-	△23,184	-	-	△23,184
その他の包括利益累計額 から利益剰余金への振替	-	-	-	1,994	-	△1,994	-
自己株式の取得及び処分	-	△739	-	△582	△210,450	-	△211,771
自己株式の消却	-	-	-	△558,136	558,136	-	-
支配継続子会社に対する 持分変動	-	78,407	-	-	-	-	78,407
関連会社の支配継続子会社 に対する持分変動	-	△1,003	-	-	-	-	△1,003
関連会社の資本剰余金の 変動に対する持分変動	-	1,259	-	-	-	-	1,259
株式に基づく報酬取引	-	1,578	-	-	-	-	1,578
その他	-	-	-	-	-	-	-
所有者との取引額等合計	-	79,502	-	△579,908	347,686	△1,994	△154,714
2019年6月30日	238,772	1,547,264	496,876	6,127,093	△95,796	△126,646	8,187,563
	非支配持分	資本合計					
2019年4月1日	1,387,723	9,009,204					
新基準適用による累積的影響額(注)	△1,357	12,640					
2019年4月1日(修正後)	1,386,366	9,021,844					
包括利益							
純利益	55,760	1,177,479					
その他の包括利益	△15,387	△430,307					
包括利益合計	40,373	747,172					
所有者との取引額等							
剰余金の配当	△84,146	△107,330					
その他の包括利益累計額 から利益剰余金への振替	-	-					
自己株式の取得及び処分	-	△211,771					
自己株式の消却	-	-					
支配継続子会社に対する 持分変動	△82,754	△4,347					
関連会社の支配継続子会社 に対する持分変動	-	△1,003					
関連会社の資本剰余金の 変動に対する持分変動	-	1,259					
株式に基づく報酬取引	△2,809	△1,231					
その他	739	739					
所有者との取引額等合計	△168,970	△323,684					
2019年6月30日	1,257,769	9,445,332					

(注) IFRS第16号「リース」の適用に伴い、遡及修正の累積的影響を利益剰余金期首残高の修正として認識していません。これらの修正の内容については、「(6) 要約四半期連結財務諸表注記 1. 重要な会計方針 (3) 新たな基準書および解釈指針の適用による影響額」をご参照ください。

(4) 要約四半期連結キャッシュ・フロー計算書

(単位：百万円)

	2018年6月30日に 終了した3カ月間	2019年6月30日に 終了した3カ月間
営業活動によるキャッシュ・フロー		
純利益	328,120	1,177,479
減価償却費及び償却費	405,153	497,198
子会社の支配喪失に伴う利益	△161,347	-
ソフトバンク・ビジョン・ファンドおよび デルタ・ファンドからの投資損益 (△は益)	△247,211	△414,419
財務費用	148,467	153,846
持分法による投資損益 (△は益)	△37,705	△90,115
デリバティブ関連損益 (△は益)	54,080	7,672
アリババ株式先渡売買契約決済益	-	△1,218,527
FVTPLの金融商品から生じる損益 (△は益)	△94,542	△27,496
ソフトバンク・ビジョン・ファンドおよび デルタ・ファンドにおける外部投資家持分の増減額 (△は益)	72,889	184,488
為替差損益及びその他の営業外損益 (△は益)	△500	△3,396
法人所得税	244,184	504,865
営業債権及びその他の債権の増減額 (△は増加額)	63,741	26,429
棚卸資産の増減額 (△は増加額)	△78,014	△51,832
営業債務及びその他の債務の増減額 (△は減少額)	△98,806	△113,646
その他	△24,059	△72,742
小計	574,450	559,804
利息及び配当金の受取額	10,314	15,479
利息の支払額	△160,620	△135,298
法人所得税の支払額	△150,141	△989,542
法人所得税の還付額	416	2,366
営業活動によるキャッシュ・フロー	274,419	△547,191
投資活動によるキャッシュ・フロー		
有形固定資産及び無形資産の取得による支出	△333,374	△319,247
投資の取得による支出	△267,903	△431,742
投資の売却または償還による収入	78,703	60,564
ソフトバンク・ビジョン・ファンドおよび デルタ・ファンドによる投資の取得による支出	△176,963	△681,649
子会社の支配喪失による増減額 (△は減少額)	56,826	-
貸付による支出	△17,792	△80,277
貸付金の回収による収入	20,382	42,472
短期運用有価証券の取得による支出	△140,640	△14,789
短期運用有価証券の売却または償還による収入	37,093	25,337
定期預金の預入による支出	△244,107	△5,758
定期預金の払戻による収入	199,305	310
その他	△103,639	36,788
投資活動によるキャッシュ・フロー	△892,109	△1,367,991
財務活動によるキャッシュ・フロー		
短期有利子負債の収支 (△は支出)	612	468,575
有利子負債の収入	1,436,683	2,018,275
有利子負債の支出	△1,388,998	△1,206,144
リース負債の返済による支出	-	△195,149
ソフトバンク・ビジョン・ファンドおよび デルタ・ファンドにおける外部投資家からの払込による収入	180,212	345,672
ソフトバンク・ビジョン・ファンドおよび デルタ・ファンドにおける外部投資家に対する分配額・返還額	△161,259	△68,409
非支配持分からの子会社持分取得による支出	△4,560	△14,221
自己株式の取得による支出	△4	△215,935
配当金の支払額	△23,365	△22,684
非支配持分への配当金の支払額	△29,348	△79,801
その他	△58,481	△3,878
財務活動によるキャッシュ・フロー	△48,508	1,026,301
現金及び現金同等物に係る換算差額	59,827	△37,096
現金及び現金同等物の増減額 (△は減少額)	△606,371	△925,977
現金及び現金同等物の期首残高	3,334,650	3,858,518
現金及び現金同等物の期末残高	2,728,279	2,932,541

(5) 継続企業の前提に関する注記

該当事項はありません。

(6) 要約四半期連結財務諸表注記

1. 重要な会計方針

本要約四半期連結財務諸表において適用する重要な会計方針は、以下を除き2019年3月31日に終了した1年間の連結財務諸表において適用した会計方針と同一です。なお、2019年6月30日に終了した3カ月間における法人所得税は、年間の見積実効税率に基づいて算定しています。また、2019年6月30日における一部の確定給付負債は、2019年3月31日時点の数理計算結果を基礎とし、合理的な見積りに基づいた予測計算により算定しています。

(1) 新たな基準書および解釈指針の適用

当社は、2019年6月30日に終了した3カ月間より以下の基準を適用しています。

基準書	基準名	新設・改訂の概要
IFRS第16号	リース	IFRS第16号は従来のIAS第17号およびIFRIC第4号を置換えるもので、主な改訂内容は下記の通りです。 <ul style="list-style-type: none"> ・リースの識別に対して支配モデルを適用し、リースとサービスの契約を区別する改訂 ・借手のリースについてファイナンス・リースとオペレーティング・リースの分類を廃止し、リース取引に対して使用権資産とリース負債を認識することを要求する改訂

その他の新たな基準書および解釈指針の適用による当社への重要な影響はありません。

当社は、IFRS第16号「リース」の経過措置に従って、基準適用による遡及修正の累積的影響を適用開始日である2019年4月1日時点の利益剰余金残高の修正として認識する方法を採用しています。そのため、以下に記載する無形資産のリース取引を除いて、2019年3月31日に終了した1年間における比較情報は修正再表示していません。

当社は、無形資産のリース取引に対して、IFRS第16号を適用していません。これに伴い、IAS第8号「会計方針、会計上の見積りの変更及び誤謬」に従い、2019年3月31日に終了した1年間の無形資産リース取引に係る比較情報は修正再表示を行っています。

当社は、IFRS第16号の適用時に、契約がリースまたはリースを含んでいるかを見直すことが求められない実務上の便法を採用しています。このため、上述の無形資産のリース契約を除き、当社は適用開始日において、従来IAS第17号およびIFRIC第4号に基づきリースと識別されていた契約にIFRS第16号を適用し、リースとして識別されなかった契約にはIFRS第16号を適用していません。

上記に加えて、当社は実務上の便法のうち、以下のものを採用しています。

- ・適用開始日において、借手が使用権資産の減損レビューを実施する代わりに、IAS第37号「引当金、偶発負債及び偶発資産」に従い、リースごとに契約が不利であるかの評価に依拠することを認める便法
- ・借手が、リースごとに当初直接コストを適用開始日現在の使用権資産の測定から除外することを認める便法
- ・契約にリースを延長または解約するオプションが含まれている場合において、借手がリース期間を算定する際などに、リースごとに事後的判断を使用することを認める便法
- ・過去にIAS第17号を適用しオペレーティング・リースに分類したリースについて、リースごとに適用開始日の使用権資産をリース負債と同額で測定することを認める便法

(2) 新たな基準書および解釈指針の適用により変更した重要な会計方針

リース

a. 全体

(a) リースの識別

当社は、契約の開始時に、契約がリースまたはリースを含んでいるかを判定しています。契約が特定された資産の使用を支配する権利を一定期間にわたり対価と交換に移転する場合に、当該契約はリースであるかまたはリースを含んでいると判断しています。当社は、以下の条件を満たす場合に、特定された資産の使用を支配する権利が移転していると判断しています。

- i. 契約に特定された資産の使用が規定されており、貸手が資産を入れ替える権利を有していない。
- ii. 資産を使用する期間全体を通じて、借手がその資産から生じる経済的便益のほとんど全てを得る権利を有している。
- iii. 借手が資産の使用を指図する権利を有している。事前に資産の使用方法および使用目的が決められている場合には、下記のいずれかに該当する場合、資産の使用を指図する権利を有していると判断する。
 - ・借手が資産を稼働させる権利を有している
 - ・借手が資産の使用方法および使用目的を事前に決定するように資産を設計した

(b) リース期間

リース期間は、解約不能期間に加え、以下の期間を合計した期間としています。

- ・リースを延長するオプションが付与されており、借手が当該オプションを行使することが合理的に確実である場合、その対象期間
- ・リースを解約するオプションが付与されており、借手が当該オプションを行使しないことが合理的に確実である場合、その対象期間

b. 借手側

(a) 契約の構成部分の分離

リースまたはリースを含む契約について、当社は、契約における対価をリース構成部分の独立価格と非リース構成部分の独立価格の総額との比率に基づいてそれぞれに配分することにより、リース構成部分を非リース構成部分から区分して会計処理しています。

(b) 認識の免除

当社は、IFRS第16号が定める短期リースおよび少額リースに対する基準の適用免除規定を採用していません。

(c) 無形資産のリース取引

当社は、無形資産のリース取引に対してIFRS第16号を適用していません。

(d) 使用権資産

当社は、使用権資産およびリース負債をリースの開始日に認識しています。使用権資産は取得原価で当初測定を行っています。当該取得原価は、リース負債の当初測定金額と、リース開始日より前に支払ったリース料、発生した当初直接コストおよび、原資産の解体および除去費用や原資産または原資産が設置された敷地の原状回復費用の見積りを合計した金額から、受け取ったリース・インセンティブを控除して算定しています。

使用権資産は、当初測定後、原資産の所有権の移転が確実である場合には見積耐用年数で、確実でない場合はリース期間とリース資産の見積耐用年数のいずれか短い期間にわたり、定額法を用いて減価償却しています。使用権資産の見積耐用年数は、有形固定資産と同様の方法で決定しています。また、IFRS第16号の適用を開始したことに伴い、従来無形資産として認識していた有利なリース契約のうちFCCライセンス以外の資産にかかるものについては使用権資産に振り替えるとともに、関連するその他の流動負債およびその他の非流動負債として認識していた不利なリース契約を使用権資産から減額しています。また、使用権資産が減損した場合は、減損損失を使用権資産の帳

簿価額から減額しています。

(e) リース負債

リース負債は、リースの開始日以降、リース期間にわたって将来支払われるリース料の現在価値で当初測定しています。現在価値計算においては、リースの計算利率が容易に算定できる場合、当該利率を割引率として使用し、そうでない場合は当社の追加借入利率を使用しています。

リース負債の測定に使用するリース料には、主に固定リース料、リース期間がリース延長オプションの行使を反映している場合、延長期間のリース料、およびリース期間がリース解約オプションの行使を反映している場合その解約に伴う手数料が含まれます。

当初測定後、リース負債は実効金利法を用いて償却原価で測定しています。そのうえで、指数またはレートの変更により将来のリース料に変更が生じた場合、残価保証に基づいた支払金額の見積りに変更が生じた場合、または延長オプションや解約オプションの行使可能性の評価に変更が生じた場合、リース負債を再測定しています。

リース負債を再測定した場合、使用権資産の帳簿価額もリース負債の再測定の金額で修正します。ただし、リース負債の再測定による負債の減少額が使用権資産の帳簿価額より大きい場合、使用権資産をゼロまで減額したあとの金額は純損益で認識します。

c. 貸手側

(a) 契約の構成部分の分離

リースまたはリースを含む契約について、当社は、契約上の対価をIFRS第15号に従いリース構成部分と非リース構成部分に配分しています。

(b) リースの分類

当社は、契約の開始時に、契約がファイナンス・リースかオペレーティング・リースかの分類を行っています。リース取引が、原資産の所有に伴うリスクと経済価値のほとんどすべてを借手に移転する場合はファイナンス・リースに分類し、他のリース取引はオペレーティング・リースに分類しています。リース期間が原資産の経済的耐用年数の大部分を占めている場合や最低リース料総額の現在価値が資産の公正価値のほとんどすべてとなる場合などに、資産の所有に伴うリスクと経済価値のほとんどすべてが移転していると判断しています。

(c) サブリースの分類

当社がサブリース契約の当事者である場合、ヘッドリース（借手側）とサブリース（貸手側）は別個に会計処理します。サブリースをファイナンス・リースかオペレーティング・リースかに分類する際は、リース対象資産ではなく、当社がヘッドリースにおいて認識している使用権資産のリスクと経済価値や耐用年数などを検討します。

(d) 認識および測定

オペレーティング・リース取引のリース期間における受取リース料総額は、当該リース期間にわたって定額法により収益として認識しています。

(3) 新たな基準書および解釈指針の適用による影響額

当社はIFRS第16号の適用開始時に、従来IAS第17号に従いオペレーティング・リースに分類していたリース取引について、リース負債を認識しています。当該リース負債は、IFRS第16号の適用開始時点現在の当社の追加借入利率を用いて、同日現在で支払われていないリース料を割り引いた現在価値で測定しています。適用開始時においてリース負債に適用した借手の追加借入利率の加重平均は3.15%です。

なお、当社は、無形資産のリース取引にIFRS第16号を適用していません。これに伴い、IAS第8号「会計方針、会計上の見積りの変更及び誤謬」に従い、2019年3月31日に終了した1年間の無形資産リース取引に係る比較情報を

修正再表示しています。この結果、当社によるソフトウェアの開発資金の調達に伴う借入金について、表示の変更を行っています。詳細は「注記 8. 有利子負債（1）有利子負債の内訳」をご参照ください。

また、スプリントが締結している他者所有の周波帯ライセンスの賃貸契約に関連する支払コミットメントについては、IFRS第16号適用前はオペレーティング・リースに準ずるものとしてオペレーティング・リースに係る将来の最低支払リース料の注記に含めて開示していましたが、IFRS第16号の適用対象となるリース取引に該当しないため、下表の「2019年3月31日時点のオペレーティング・リースに係る将来の割引前最低支払リース料」に含めていません。除外した金額は、746,787百万円です。

上記支払コミットメントに係る金額を除く2019年3月31日時点のオペレーティング・リースに係る将来の最低支払リース料と、2019年4月1日に認識したリース負債の差額は以下の通りです。

(単位：百万円)

2019年3月31日時点のオペレーティング・リースに係る 将来の割引前最低支払リース料	1,917,239
上記オペレーティング・リースに係る将来の最低支払 リース料の割引調整額	△206,046
2019年4月1日のオペレーティング・リースに係る 将来の割引後最低支払リース料	1,711,193
ファイナンス・リースに分類されていたリースに係るリース債務	879,723
リース期間の見直しによる調整	△124,242
非リース構成部分を区分したことによる影響	△121,406
その他の要因による調整	△3,470
2019年4月1日のリース負債	2,341,798

IFRS第16号の適用を開始したことに伴い、従来有形固定資産に含めていた借手のファイナンス・リースに係る資産を使用権資産に振り替えています。また、従来オペレーティング・リースとして分類し賃貸借処理していたリース取引を使用権資産として資産計上しています。その結果、2019年4月1日において有形固定資産が1,157,008百万円減少し、使用権資産が2,525,152百万円増加しました。

(4) ソフトバンク・ビジョン・ファンドおよびデルタ・ファンド事業に関する重要な会計方針

当社は、ソフトバンク・ビジョン・ファンドおよびデルタ・ファンドに対し、以下の会計方針を採用しています。

a. 当社によるソフトバンク・ビジョン・ファンドおよびデルタ・ファンド事業の連結

ソフトバンク・ビジョン・ファンドおよびデルタ・ファンドは当社の100%子会社であるジェネラル・パートナーにより設立されたリミテッド・パートナーシップであり、その組織形態からストラクチャード・エンティティに該当します。当社は、以下の理由により、ソフトバンク・ビジョン・ファンドおよびデルタ・ファンドを連結しています。

ソフトバンク・ビジョン・ファンドおよびデルタ・ファンドは、SBIAに設置された投資委員会を通じて、投資の意思決定を行います。SBIAは当社の英国100%子会社であり、当社はソフトバンク・ビジョン・ファンドおよびデルタ・ファンドに対しIFRS第10号「連結財務諸表」に規定するパワーを有しています。また、SBIAが成功報酬を受け取り、当社はリミテッド・パートナーに帰属する投資成果に応じた分配をリターンとして受け取ります。当社は、ファンドに対するパワーを通じ、当該リターンに影響を及ぼす能力を有することから、各ファンドに対しIFRS第10号に基づく支配力を有しています。

なお、各ファンドから支払われるSBIAへの管理報酬および成功報酬等は内部取引として連結上消去しています。

b. ソフトバンク・ビジョン・ファンドおよびデルタ・ファンドによる投資

(a) 子会社への投資

ソフトバンク・ビジョン・ファンドが投資している投資先のうち、当社がIFRS第10号で規定する支配を有している投資先は当社の子会社であり、その業績および資産・負債を当社の要約四半期連結財務諸表に取り込んでいます。

なお、ソフトバンク・ビジョン・ファンドで計上した当社の子会社への投資に係る投資損益は、内部取引として連結上消去します。

(b) 関連会社および共同支配企業への投資

ソフトバンク・ビジョン・ファンドが投資している投資先のうち、当社がIAS第28号「関連会社及び共同支配企業に対する投資」で規定する重要な影響力を有している投資先は当社の関連会社であり、IFRS第11号「共同支配の取決め」で規定するソフトバンク・ビジョン・ファンドを含む投資家による共同支配の取決めがあり、投資家が取決めの純資産に対する権利を有している投資先は当社の共同支配企業です。

ソフトバンク・ビジョン・ファンドを通じた当社の関連会社および共同支配企業への投資については、IAS第28号第18項に基づきFVTPLの金融商品として会計処理し、要約四半期連結財政状態計算書上、「FVTPLで会計処理されているソフトバンク・ビジョン・ファンドおよびデルタ・ファンドからの投資」として表示しています。また、当該投資の取得による支出は、要約四半期連結キャッシュ・フロー計算書上、「ソフトバンク・ビジョン・ファンドおよびデルタ・ファンドによる投資の取得による支出（投資活動によるキャッシュ・フロー）」として表示しています。

(c) その他の投資

ソフトバンク・ビジョン・ファンドおよびデルタ・ファンドを通じた当社のその他の会社への投資については、FVTPLの金融商品として会計処理しています。当該投資の要約四半期連結財政状態計算書および要約四半期連結キャッシュ・フロー計算書上の表示は上記「(b) 関連会社および共同支配企業への投資」と同様です。

c. ソフトバンク・ビジョン・ファンドおよびデルタ・ファンドの業績表示

ソフトバンク・ビジョン・ファンドおよびデルタ・ファンド事業から生じる損益は、他の事業から生じる営業損益と区分して、営業利益の内訳として、要約四半期連結損益計算書上「ソフトバンク・ビジョン・ファンドおよびデルタ・ファンドからの営業利益」として表示しています。当該科目には、上記「b. ソフトバンク・ビジョン・ファンドおよびデルタ・ファンドによる投資」から生じる投資損益（投資の売却による実現損益、投資の未実現評価損益、投資先からの利息配当収益。ただし、子会社株式に対する投資損益を除く。）と、ソフトバンク・ビジョン・ファンドおよびデルタ・ファンドを構成する事業体の設立費用、SBIA等で発生した取引調査費用および各社で

発生した管理費用などの営業費用が含まれます。

d.ブリッジ投資

ソフトバンクグループ(株)またはその子会社がソフトバンク・ビジョン・ファンドおよびデルタ・ファンドへの紹介を前提として取得し、かつ、その取得時点でソフトバンク・ビジョン・ファンドの投資対象に合致していた投資（以下「ブリッジ投資」）は、FVTPLの金融商品として会計処理しています。

当社は、ソフトバンク・ビジョン・ファンドおよびデルタ・ファンドの投資委員会などによる合意（および必要に応じてリミテッド・パートナーからの合意）や関係規制当局の承認が得られることで、移管が決定されたと認識します。当社は、移管の決定の認識を起因として、移管が決定された年度以降の要約四半期連結財務諸表における表示を変更しています。具体的な表示は、投資時期に応じて以下の通りです。

期首から四半期末日までの間に移管が決定されたと認識した投資（以下「移管が決定された投資」）については、期首からソフトバンク・ビジョン・ファンドおよびデルタ・ファンドが投資したものととして、要約四半期連結財政状態計算書上「FVTPLで会計処理されているソフトバンク・ビジョン・ファンドおよびデルタ・ファンドからの投資」、要約四半期連結損益計算書上「ソフトバンク・ビジョン・ファンドおよびデルタ・ファンドからの営業利益」、要約四半期連結キャッシュ・フロー計算書上「ソフトバンク・ビジョン・ファンドおよびデルタ・ファンドによる投資の取得による支出（投資活動によるキャッシュ・フロー）」として表示しています。

一方、四半期末日において移管が決定されていない投資については、要約四半期連結財政状態計算書上「投資有価証券」、要約四半期連結損益計算書上「FVTPLの金融商品から生じる損益」、要約四半期連結キャッシュ・フロー計算書上「投資の取得による支出（投資活動によるキャッシュ・フロー）」として表示しています。

e.ブリッジ投資以外の移管決定投資

ブリッジ投資以外の投資で移管が決定された投資は、移管決定前の会計処理を継続しています。

これに従い、期首から四半期末日までの間において移管が決定した投資は、FVTPLの金融商品として会計処理しています。

期首から四半期末日までの間に移管が決定された投資は、移管が決定された時点からソフトバンク・ビジョン・ファンドが投資したものととして、四半期末日の当該投資の帳簿価額を要約四半期連結財政状態計算書上「FVTPLで会計処理されているソフトバンク・ビジョン・ファンドおよびデルタ・ファンドからの投資」、期首における帳簿価額と移管価額の差額を要約四半期連結損益計算書上「FVTPLの金融商品から生じる損益」、移管価額と四半期末日の公正価値の差額から生じた投資損益を「ソフトバンク・ビジョン・ファンドおよびデルタ・ファンドからの営業利益」として表示しています。なお、当該投資の取得による支出は要約四半期連結キャッシュ・フロー計算書上「投資の取得による支出（投資活動によるキャッシュ・フロー）」として表示します。

f. ソフトバンク・ビジョン・ファンドおよびデルタ・ファンドに対するリミテッド・パートナーの出資持分

ソフトバンク・ビジョン・ファンドおよびデルタ・ファンドは、参画するリミテッド・パートナーに対して資金拠出の要請（以下「キャピタル・コール」）を行います。

(a) 当社以外のリミテッド・パートナーの出資持分

ソフトバンク・ビジョン・ファンドおよびデルタ・ファンドに参画する当社以外のリミテッド・パートナー（以下「外部投資家」）が保有するソフトバンク・ビジョン・ファンドおよびデルタ・ファンドに対する持分は、リミテッド・パートナーシップ・アグリーメントにおいて存続期間（ソフトバンク・ビジョン・ファンドは原則2029年11月20日まで、デルタ・ファンドは原則2029年9月27日まで）が予め定められており、存続期間満了時におけるリミテッド・パートナーへの支払いが明記されています。このため、要約四半期連結財政状態計算書上「ソフトバンク・ビジョン・ファンドおよびデルタ・ファンドにおける外部投資家持分」として負債に計上し、「償却原価で測定する金融負債」に分類しています。当該負債の帳簿価額は、各期末で同ファンドを清算したと仮定した場合、リミテッド・パートナーシップ・アグリーメントに基づき外部投資家に帰属する持分の金額です。

「ソフトバンク・ビジョン・ファンドおよびデルタ・ファンドにおける外部投資家持分」は、キャピタル・コールに基づく外部投資家からの払込、外部投資家への分配・返還、ソフトバンク・ビジョン・ファンドおよびデル

タ・ファンドの業績により変動します。このうち、ソフトバンク・ビジョン・ファンドおよびデルタ・ファンドの業績による変動は、要約四半期連結損益計算書上、「ソフトバンク・ビジョン・ファンドおよびデルタ・ファンドにおける外部投資家持分の増減額」として表示しています。

外部投資家からの払込については、要約四半期連結キャッシュ・フロー計算書上、財務活動によるキャッシュ・フローの「ソフトバンク・ビジョン・ファンドおよびデルタ・ファンドにおける外部投資家からの払込による収入」として表示しています。また、外部投資家への分配・返還については、財務活動によるキャッシュ・フローの「ソフトバンク・ビジョン・ファンドおよびデルタ・ファンドにおける外部投資家に対する分配額・返還額」として表示しています。

外部投資家に対するキャピタル・コールの将来実行可能額は、IFRS第9号「金融商品」の範囲外であるため、要約四半期連結財政状態計算書に計上しません。

(b) 当社の出資持分

リミテッド・パートナーとしての当社のソフトバンク・ビジョン・ファンドおよびデルタ・ファンドへの出資は、連結上消去しています。

2. セグメント情報

(1) 報告セグメントの概要

当社の報告セグメントは、当社の構成単位のうち分離された財務情報が入手可能であり、取締役会が、経営資源の配分の決定および業績を評価するために、定期的に検討を行う対象となっている事業セグメントを基礎に決定しています。

2019年3月31日に終了した1年間までは、「ソフトバンク事業」、「スプリント事業」、「ヤフー事業」、「アーム事業」、「ソフトバンク・ビジョン・ファンドおよびデルタ・ファンド事業」、「ブライトスター事業」の6つを報告セグメントとしていましたが、2019年6月にソフトバンク(株)がヤフー(株)を子会社化したことにより、取締役会が定期的に検討を行う対象となっている事業セグメントが変更になったことに伴い、2019年6月30日に終了した3カ月間よりセグメント管理区分を見直し、「ソフトバンク・ビジョン・ファンドおよびデルタ・ファンド事業」、「ソフトバンク事業」、「スプリント事業」、「アーム事業」、「ブライトスター事業」の5つを報告セグメントとしています。

「ソフトバンク・ビジョン・ファンドおよびデルタ・ファンド事業」においては、ソフトバンク・ビジョン・ファンドおよびデルタ・ファンドが、広い範囲のテクノロジー分野で投資活動を行っています。ソフトバンク・ビジョン・ファンドおよびデルタ・ファンド事業におけるセグメント利益は、子会社株式を含むソフトバンク・ビジョン・ファンドおよびデルタ・ファンドが保有する投資およびソフトバンク・ビジョン・ファンドおよびデルタ・ファンドに移管が決定された投資からの投資損益（ソフトバンク・ビジョン・ファンドおよびデルタ・ファンドからの投資損益）とソフトバンク・ビジョン・ファンドおよびデルタ・ファンドならびにSBIAの営業費用により構成されています。

「ソフトバンク事業」においては主に、ソフトバンク(株)が日本国内における移動通信サービスの提供、携帯端末の販売、ブロードバンドなど固定通信サービスの提供、ヤフー(株)がインターネット広告やイーコマースサービスの提供を行っています。

「スプリント事業」においては、スプリントが、米国における移動通信サービスの提供、携帯端末の販売やリース、アクセサリーの販売、固定通信サービスの提供を行っています。

「アーム事業」においては、アームがマイクロプロセッサに係るIPおよび関連テクノロジーのデザイン、ソフトウエアツールの販売、ソフトウエアサービスの提供を行っています。

「ブライトスター事業」においては、ブライトスターが海外における携帯端末の流通事業を行っています。

「その他」には、報告セグメントに含まれない事業セグメントに関する情報が集約されています。主なものとして、フォートレスや福岡ソフトバンクホークス関連事業、PayPay(株)などが含まれています。

「調整額」には、セグメント間取引の消去、各報告セグメントに配分していない全社費用が含まれています。全社費用にはソフトバンクグループ(株)や、海外におけるインターネット、通信およびメディア分野への投資活動に関する管理・監督を行うSB Group US, Inc.などの負担する費用が含まれています。

なお、2018年6月30日に終了した3カ月間のセグメント情報は、変更後の報告セグメントに組み替えて表示しています。

(2) 報告セグメントの売上高および利益

報告セグメントの利益は、「営業利益」です。セグメント間の取引価格は、独立第三者間取引における価格に基づいています。

なお、当社は目標とする経営指標として、戦略的持株会社であるソフトバンクグループ(株)が、グループ会社を投資ポートフォリオとして統括するマネジメント体制のもと、株主価値（保有株式価値－純有利子負債で算出）を中長期的に最大化することを目指し、保有株式価値の増大を図っています。このため、従来記載していたEBITDAおよび調整後EBITDAについては、マネジメントへの定期的な報告において提供する主要な経営指標に該当しなくなったことから、2019年6月30日に終了した3カ月間より記載していません。

また、財務費用、持分法による投資損益などの営業損益に帰属しない損益は報告セグメントごとに管理していないため、これらの収益または費用はセグメントの業績から除外しています。

2018年6月30日に終了した3カ月間

(単位：百万円)

	報告セグメント					合計
	ソフトバンク・ビジョン・ファンドおよびデルタ・ファンド事業	ソフトバンク事業	スプリント事業	アーム事業	ブライトスター事業	
売上高						
外部顧客への売上高	-	1,090,143	842,488	41,533	247,406	2,221,570
セグメント間の内部売上高または振替高	-	6,061	40,754	1	6,422	53,238
合計	-	1,096,204	883,242	41,534	253,828	2,274,808
セグメント利益	239,944	260,170	98,108	145,192	△5,345	738,069
減価償却費及び償却費	6	124,664	253,535	18,537	1,179	397,921
子会社の支配喪失に伴う利益	-	-	-	161,347	-	161,347
	その他	調整額	連結			
売上高						
外部顧客への売上高	51,213	-	2,272,783			
セグメント間の内部売上高または振替高	2,467	△55,705	-			
合計	53,680	△55,705	2,272,783			
セグメント利益	△7,924	△15,152	714,993			
減価償却費及び償却費	6,905	327	405,153			
子会社の支配喪失に伴う利益	-	-	161,347			

2019年6月30日に終了した3カ月間

(単位：百万円)

	報告セグメント					合計
	ソフトバンク・ビジョン・ファンドおよびデルタ・ファンド事業	ソフトバンク事業	スプリント事業	アーム事業	ブライトスター事業	
売上高						
外部顧客への売上高	-	1,162,581	861,975	45,843	227,509	2,297,908
セグメント間の内部売上高または振替高	-	2,005	33,668	88	5,861	41,622
合計	-	1,164,586	895,643	45,931	233,370	2,339,530
セグメント利益	397,630	276,649	63,373	△11,571	△1,248	724,833
減価償却費及び償却費	52	164,949	302,294	17,917	1,771	486,983
	その他	調整額	連結			
売上高						
外部顧客への売上高	38,489	-	2,336,397			
セグメント間の内部売上高または振替高	4,409	△46,031	-			
合計	42,898	△46,031	2,336,397			
セグメント利益	△22,222	△13,795	688,816			
減価償却費及び償却費	9,912	303	497,198			

3. ソフトバンク・ビジョン・ファンドおよびデルタ・ファンド事業

(1) 要約四半期連結損益計算書に含まれるソフトバンク・ビジョン・ファンドおよびデルタ・ファンド事業の損益

a. 概要

当社の要約四半期連結損益計算書には、ソフトバンク・ビジョン・ファンドおよびデルタ・ファンド事業を構成するすべての事業体の損益、すなわち、ソフトバンク・ビジョン・ファンドおよびデルタ・ファンドの損益、各ファンドのジェネラル・パートナーの損益、各ファンドのマネージャーであるSBIAの損益が含まれます。ソフトバンク・ビジョン・ファンドおよびデルタ・ファンドの損益のうち、外部投資家に帰属する金額は、営業外費用の「ソフトバンク・ビジョン・ファンドおよびデルタ・ファンドにおける外部投資家持分の増減額」として計上されます。この結果、ソフトバンク・ビジョン・ファンドおよびデルタ・ファンド事業の税引前利益には、当社に帰属するリミテッド・パートナーとしての損益、SBIAの管理報酬および成功報酬が含まれています。

b. ソフトバンク・ビジョン・ファンドおよびデルタ・ファンド事業の損益

ソフトバンク・ビジョン・ファンドおよびデルタ・ファンド事業の損益は下記の通りです。

	(単位：百万円)	
	2018年6月30日に 終了した3カ月間	2019年6月30日に 終了した3カ月間
ソフトバンク・ビジョン・ファンドおよび デルタ・ファンドからの投資損益 (注1)		
投資の未実現評価損益		
当期計上額	245,802	408,514
投資先からの利息配当収益	1,409	5,905
	247,211	414,419
営業費用	△7,267	△16,789
ソフトバンク・ビジョン・ファンドおよび デルタ・ファンドからの営業利益	239,944	397,630
財務費用 (支払利息) (注2)	△5,031	△1,668
為替差損益	△40	232
デリバティブ関連損益	1,197	-
ソフトバンク・ビジョン・ファンドおよび デルタ・ファンドにおける外部投資家持分の増減額	△72,889	△184,488
その他の営業外損益	△276	591
税引前利益	162,905	212,297

(注1) 2018年6月30日に終了した3カ月間および2019年6月30日に終了した3カ月間において、「投資の売却による実現損益」は発生していません。

(注2) 2019年6月30日に終了した3カ月間における連結消去前の金額は△1,901百万円です。

(2) ソフトバンク・ビジョン・ファンドおよびデルタ・ファンドにおける外部投資家持分

a. リミテッド・パートナーが拠出する資金の種類と各資金に係る分配の性質

リミテッド・パートナーが拠出する資金は、リミテッド・パートナーシップ・アグリーメントの定める分配の性質により、エクイティとプリファード・エクイティに分類されます。プリファード・エクイティは、その分配と拠出した資金の返還において、エクイティに優先します。

ソフトバンク・ビジョン・ファンドおよびデルタ・ファンドの投資成果は、リミテッド・パートナーシップ・アグリーメントの定める配分方法に従って当社と外部投資家からなるリミテッド・パートナーの持分とSBIAへの成功報酬に配分されます。配分されたリミテッド・パートナーの持分は、その拠出したエクイティの割合に応じて各リミテッド・パートナーの持分となります。当該持分は、投資の売却や配当および株式の資金化により、ソフトバンク・ビジョン・ファンドおよびデルタ・ファンドに資金が流入した後、各リミテッド・パートナーに成果分配額として支払われます。

プリファード・エクイティを拠出したリミテッド・パートナーには、その拠出したプリファード・エクイティの金額に対して年率7%で算定された固定分配額が、原則、毎年6月および12月の最終営業日に支払われます。

以下において、エクイティを拠出した外部投資家を成果分配型投資家、プリファード・エクイティを拠出した外部投資家を固定分配型投資家と呼びます。

b. 外部投資家持分の期中増減表

ソフトバンク・ビジョン・ファンドおよびデルタ・ファンドにおける外部投資家持分の期中の増減は、以下の通りです。

	外部投資家持分 (流動負債と非流動負債 の合計)	(参考)	
		連結損益計算書 (△は費用)	連結キャッシュ・ フロー計算書 (△は支出)
	(内訳)		
2019年4月1日	4,136,965		
外部投資家からの払込による収入	345,672	-	345,672
外部投資家持分の増減額	184,488	△184,488	-
固定分配型投資家帰属分	38,997		
成果分配型投資家帰属分	145,491		
外部投資家に対する分配額	△68,409	-	△68,409
固定分配額	△68,409		
成果分配額	-		
外部投資家に対する返還額	-	-	-
外部投資家持分に係る為替換算差額(注)	△128,552	-	-
2019年6月30日	4,470,164		

(注) 当該為替換算差額は、要約四半期連結包括利益計算書の「在外営業活動体の為替換算差額」に含まれていません。

c. 外部投資家に対するキャピタル・コールの将来実行可能額

2019年6月30日におけるソフトバンク・ビジョン・ファンドおよびデルタ・ファンドの外部投資家に対するキャピタル・コールの将来実行可能額は275億米ドルです。

(3) SBIAの管理報酬および成功報酬

ソフトバンク・ビジョン・ファンドおよびデルタ・ファンド事業の税引前利益額に含まれるSBIAの管理報酬および成功報酬の性質は以下の通りです。

a. SBIAの管理報酬

SBIAへの管理報酬は、リミテッド・パートナーシップ・アグリーメントに基づき、拠出されたエクイティ額に対して原則年率1%で計算されます。当該管理報酬は、四半期ごとに各ファンドからSBIAへ支払われますが、将来の投資成績を反映した一定の条件に基づくクローバック条項が設定されています。

b. SBIAの成功報酬

SBIAへの成功報酬は、成果分配同様、リミテッド・パートナーシップ・アグリーメントに定められた配分方法に基づき算定されます。SBIAは、投資の売却や配当および株式の資金化により、ソフトバンク・ビジョン・ファンドおよびデルタ・ファンドに資金が流入した後、当該成功報酬相当額を受け取ります。

ただし、ソフトバンク・ビジョン・ファンドの投資期間(原則2022年11月20日まで)の間に資金化された投資に対する成功報酬相当額は、リミテッド・パートナーシップ・アグリーメントの定めにより、SBIAへの支払が留保され、一時的にリミテッド・パートナーに支払われます。一時的にリミテッド・パートナーに支払われた成功報酬相当額は、投資期間後の成果分配におけるリミテッド・パートナーへの分配額から控除され、SBIAに支払われます。また、投資期間後においても、受け取った成功報酬には、将来の投資成績に基づく一定の条件の下、クローバック条項が設定されています。

4. 売却目的保有に分類された資産

(1) アリババ株式売却に係る先渡売買契約

2019年3月31日において、アリババ株式売却に係る先渡売買契約に関して決済予定であったアリババ株式224,201百万円を計上していましたが、当該先渡売買契約は2019年6月3日にアリババ株式により決済されました。詳細は「注記14. アリババ株式先渡売買決済益」をご参照ください。

(2) スプリント本社のセール・アンド・リースバック契約

2019年6月30日に終了した3カ月間において、スプリントが同社の本社(建物および土地など)についてセール・アンド・リースバック契約を締結したことに伴い、当該資産25,040百万円を「売却目的保有に分類された資産」に振り替えました。当該資産を売却コスト控除後の公正価値で測定し、帳簿価額を下回ったため減損損失を「その他の営業損益」に計上しています。詳細は「注記12. その他の営業損益」をご参照ください。なお、当該資産の売却は2019年7月9日に完了し、同日よりリース契約を開始しています。

5. 有形固定資産

有形固定資産の帳簿価額の内訳は、以下の通りです。

	(単位：百万円)	
	2019年3月31日	2019年6月30日
建物及び構築物	251,786	182,769
通信設備	2,293,388	1,286,283
器具備品	937,181	867,071
土地	88,304	80,988
建設仮勘定	387,408	359,393
その他	112,637	96,763
合計	4,070,704	2,873,267

(注) IFRS第16号の適用を開始したことに伴い、従来ファイナンス・リースに分類していたリース取引に関連する有形固定資産1,157,008百万円を使用権資産へ振り替えました。

6. 無形資産

無形資産の帳簿価額の内訳は、以下の通りです。

	(単位：百万円)	
	2019年3月31日	2019年6月30日
耐用年数を確定できない無形資産		
FCCライセンス	4,155,126	4,035,635
商標権	693,861	674,732
その他	12,763	12,396
耐用年数を確定できる無形資産		
ソフトウェア	739,879	739,420
テクノロジー	471,884	434,777
顧客基盤	249,028	221,740
周波数移行費用	159,522	156,834
マネジメント契約(注1)	94,723	87,352
FCCライセンス(注2)	68,092	65,165
商標権	56,726	54,233
有利なリース契約(注3)	13,226	-
その他	177,365	179,088
合計	6,892,195	6,661,372

(注1) マネジメント契約は、フォートレスが締結している、ファンドを通じた資産管理契約から期待される超過収益力を反映したものです。

(注2) IFRS第16号の適用を開始したことに伴い、過去の企業結合において識別し、従来「有利なリース契約」に含めていたFCCライセンスに係る有利な契約を、耐用年数を確定できる「FCCライセンス」として表示を変更しています。

(注3) IFRS第16号の適用を開始したことに伴い、従来無形資産として認識していた、FCCライセンスを除いた有利なリース契約を、関連する使用権資産に振り替えています。

7. その他の流動負債

その他の流動負債の内訳は、以下の通りです。

	(単位：百万円)	
	2019年3月31日	2019年6月30日
契約負債	252,812	253,463
預り源泉税(注)	428,796	41,990
繰延収益	35,339	34,076
未払従業員給付	201,979	142,539
未払消費税等	112,090	96,650
未払利息	69,977	81,520
その他	57,362	39,647
合計	1,158,355	689,885

(注) 2019年4月にグループ会社間の配当に係る預り源泉税422,648百万円を納付しました。

8. 有利子負債

(1) 有利子負債の内訳

有利子負債の内訳は、以下の通りです。

	(単位：百万円)	
	2019年3月31日	2019年6月30日
流動		
短期借入金(注1)	499,179	1,652,095
コマーシャル・ペーパー	42,000	99,000
1年内返済予定の長期借入金(注2)	820,899	871,616
1年内償還予定の社債	1,042,253	645,716
1年内返済予定のリース債務(注3)	334,517	-
1年内決済予定の株式先渡契約金融負債(注4)	730,601	-
1年内支払予定の割賦購入による未払金	11,511	9,422
合計	3,480,960	3,277,849
非流動		
長期借入金(注1)(注2)	5,102,091	5,035,291
社債	6,538,785	6,838,075
リース債務(注3)	557,955	-
割賦購入による未払金	5,315	4,353
合計	12,204,146	11,877,719

(注1) 上記の有利子負債の内訳には、ソフトバンク・ビジョン・ファンドおよびデルタ・ファンドの有利子負債が以下の通り含まれています。

	(単位：百万円)	
	2019年3月31日	2019年6月30日
流動		
短期借入金	900,406	990,210
合計	900,406	990,210
非流動		
長期借入金	12,764	12,396
合計	12,764	12,396
ソフトバンク・ビジョン・ファンドおよび デルタ・ファンドの有利子負債合計 (連結消去前)	913,170	1,002,606
内部取引による連結消去金額	△876,599	△875,196
ソフトバンク・ビジョン・ファンドおよび デルタ・ファンドの有利子負債合計 (連結消去後)	36,571	127,410

(注2) 当社は、ソフトバンク事業において、主に通信設備に関連するソフトウェアのリース取引を行っています。当社は、無形資産のリース取引にIFRS第16号を適用していません。これに伴い、従来リース債務としていた当該取引に関連する負債を、IFRS第9号に基づく金融負債として、1年内返済予定の長期借入金および長期借入金に含め、2019年3月31日時点の内訳について修正再表示を行っています。2019年6月30日の1年内返済予定の長期借入金および長期借入金には、当該取引にかかる借入金がそれぞれ102,610百万円、179,752百万円(2019年3月31日はそれぞれ102,879百万円、191,297百万円)含まれています。

(注3) IFRS第16号の適用を開始したことに伴い、従来「リース債務」として計上していた負債を「リース負債」に振り替え、要約四半期連結財政状態計算書上、独立掲記しています。

(注4) アリババ株式先渡売買契約が決済されたことにより減少しました。詳細は「注記14. アリババ株式先渡売買決済益」をご参照ください。

(2) 短期有利子負債の収支の内訳

要約四半期連結キャッシュ・フロー計算書上の「短期有利子負債の収支」の内訳は、以下の通りです。

	(単位：百万円)	
	2018年6月30日に 終了した3カ月間	2019年6月30日に 終了した3カ月間
借入金の純増減額 (△は減少額)	7,612	411,575
コマーシャル・ペーパーの純増減額 (△は減少額)	△7,000	57,000
合計	<u>612</u>	<u>468,575</u>

(3) 有利子負債の収入の内訳

要約四半期連結キャッシュ・フロー計算書上の「有利子負債の収入」の内訳は、以下の通りです。

	(単位：百万円)	
	2018年6月30日に 終了した3カ月間	2019年6月30日に 終了した3カ月間
借入れによる収入	588,956	1,518,275
社債の発行による収入	722,744	500,000
新規取得設備のセール・アンド・リースバックによる収入	124,983	-
合計	<u>1,436,683</u>	<u>2,018,275</u>

(4) 有利子負債の支出の内訳

要約四半期連結キャッシュ・フロー計算書上の「有利子負債の支出」の内訳は、以下の通りです。

	(単位：百万円)	
	2018年6月30日に 終了した3カ月間	2019年6月30日に 終了した3カ月間
借入金の返済による支出	△499,775	△712,884
社債の償還による支出	△757,640	△490,235
リース債務の返済による支出	△125,106	-
割賦購入による未払金の支払いによる支出	△6,477	△3,025
合計	<u>△1,388,998</u>	<u>△1,206,144</u>

9. デリバティブ金融負債（流動負債）

主にアリババ株式先渡売買契約が決済されたことにより減少しました。詳細は「注記14. アリババ株式先渡売買決済益」をご参照ください。

10. 為替レート

在外営業活動体の財務諸表の換算に用いた主要な通貨の為替レートは、以下の通りです。

(1) 期末日レート

	(単位：円)	
	2019年3月31日	2019年6月30日
米ドル	110.99	107.79
イギリスポンド	144.98	136.57

(2) 期中平均レート

	(単位：円)	
	2018年6月30日に 終了した3カ月間	2019年6月30日に 終了した3カ月間
米ドル	108.71	110.00
イギリスポンド	147.54	140.88

11. 資本

(1) 資本剰余金

ヤフー(株)は、2019年6月27日にソフトバンク(株)を割当先として第三者割当により新株1,511,478,050株を4,565億円を発行しました。また、ヤフー(株)は、2019年5月9日から6月5日にかけて自己株式の公開買付けを行い、ソフトバンクグループ(株)は、本公開買付けへの応募により、100%子会社であるソフトバンクグループジャパン(株)が所有していたヤフー(株)普通株式1,792,819,200株(5,145億円相当)を2019年6月27日に同社へ売却しました。

本第三者割当増資と本公開買付け(以下、総称して「本取引」)の結果、当社におけるヤフー(株)株式の所有割合は、2019年3月末時点の48.16%から45.52%になりました。

本取引に伴い、「支配継続子会社に対する持分変動」として資本剰余金が91,431百万円増加しています。

(2) その他の資本性金融商品

当社は2017年7月19日に、米ドル建ノンコール6年永久劣後特約付社債(利払繰延条項付)および米ドル建ノンコール10年永久劣後特約付社債(利払繰延条項付)(以下あわせて「本ハイブリッド社債」)を発行しました。

本ハイブリッド社債は、利息の任意繰延が可能であり償還期限の定めがなく、清算による残余財産の分配時を除き現金又はその他の資本性金融資産の引渡しを回避する無条件の権利を有していることから、IFRS上資本性金融商品に分類されます。

(3) 自己株式

自己株式の増減の内訳は、以下の通りです。

	(単位：千株)	
	2018年6月30日に 終了した3カ月間	2019年6月30日に 終了した3カ月間
期首残高	11,162	46,827
期中増加(注1)	1	28,617
期中減少(注2)	-	△56,306
期末残高	11,163	19,138

(注1) 2019年6月30日に終了した3カ月間において、2019年2月6日開催の取締役会決議に基づく自己株式の取得により、自己株式数が19,044千株(取得価格215,931百万円)増加しました。また、2019年5月9日開催の取締役会決議に基づき、2019年6月28日付で普通株式1株につき2株の割合で株式分割を行ったことにより、自己株式数が9,573千株増加しました。

(注2) 2019年5月30日開催の取締役会決議に基づき、2019年6月10日に自己株式55,753千株の消却を実施しました。この結果、利益剰余金および自己株式がそれぞれ558,136百万円減少しました。

(4) その他の包括利益累計額

その他の包括利益累計額の内訳は、以下の通りです。

	(単位：百万円)	
	2019年3月31日	2019年6月30日
FVTOCIの資本性金融資産	6,661	5,674
FVTOCIの負債性金融資産	267	366
キャッシュ・フロー・ヘッジ	△45,791	△22,878
在外営業活動体の為替換算差額	329,131	△109,808
合計	290,268	△126,646

12. その他の営業損益

その他の営業損益の内訳は、以下の通りです。

	(単位：百万円)	
	2018年6月30日に 終了した3カ月間	2019年6月30日に 終了した3カ月間
スプリント事業		
固定資産の処分損失(注1)	△13,445	△24,775
売却目的保有に分類された資産に対する減損損失(注2)	-	△22,725
取引解約損益	3,060	616
有利なリース契約取崩額	△3,810	-
その他	△9	△185
その他		
フォートレスにおける持分法による投資損益	△232	827
合計	△14,436	△46,242

(注1) 2019年6月30日に終了した3カ月間において、契約期間満了前に解約されたリース契約に係るリース携帯端末について、顧客からスプリントへ未返却のため生じた損失24,775百万円を認識しました。

(注2) 2019年6月30日に終了した3カ月間において、スプリントが同社の本社(建物および土地など)についてセール・アンド・リースバック契約を締結したことにより、当該資産を「売却目的保有に分類された資産」に振り替えました。これに伴い、当該資産を売却コスト控除後の公正価値で測定し、帳簿価額を下回ったため減損損失を22,725百万円認識しました。公正価値は当該取引における売却価額を基礎としており、公正価値ヒエラルキーのレベル3に区分されます。

13. 財務費用

財務費用の内訳は、以下の通りです。

	(単位：百万円)	
	2018年6月30日に 終了した3カ月間	2019年6月30日に 終了した3カ月間
支払利息	△148,467	△153,846

14. アリババ株式先渡売買決済益

当社の100%子会社であるWest Raptor Holdings, LLC(以下「WRH LLC」)が2016年6月にMandatory Exchangeable Trust(以下「Trust」)との間で締結したTrustへのアリババ株式の売却に係る先渡売買契約が、2019年6月3日に、アリババ株式73,240,200株(2019年3月31日現在のアリババの議決権数の2.8%に相当)の受け渡しにより決済されました。これに伴い、2019年6月30日に終了した3カ月間において、アリババ株式先渡売買決済益を1,218,527百万円計上しました。

なお、当該先渡売買契約に基づき、WRH LLCは保有するアリババ株式をTrustへ担保として提供していましたが、決済に伴い担保契約は終了しました。担保に供していたアリババ株式は、2019年3月31日における連結財政状態計算書上、売却目的保有に分類された資産に224,201百万円、持分法で会計処理されている投資に39,256百万円含まれていません。

当該先渡売買契約の詳細は以下の通りです。

WRH LLCは、2016年6月10日、Trustとの間で、当該先渡売買契約を締結し、売却代金の前受けとして578,436百万円(54億米ドル)を受領しました。

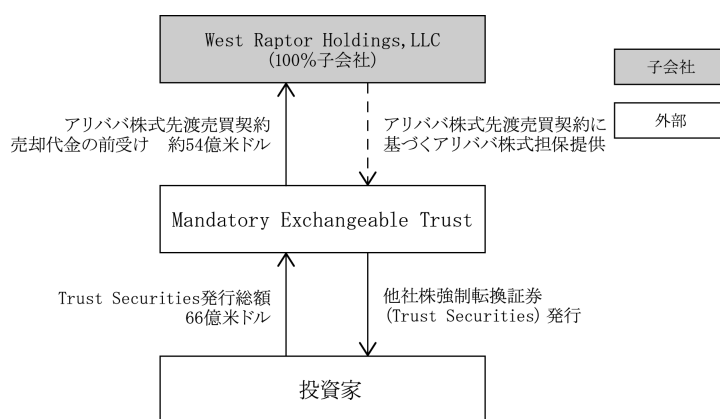
一方、Trustは、当該先渡売買契約に基づき決済時にWRH LLCより将来引き渡される予定のアリババ株式を活用し、アリババの米国預託株式(以下「アリババADS」)へ強制転換される他社株強制転換証券(Mandatory Exchangeable Trust Securities 以下「Trust Securities」)を総額66億米ドル発行しました。

WRH LLCがTrustより受領した54億米ドルは、Trust Securitiesの発行総額66億米ドルから、TrustがTrust Securitiesの購入者への利払いに備えた米国債の購入金額およびTrust Securitiesの発行のために必要な諸経費を除いた金額です。

当該先渡売買契約に基づくアリババ株式の決済は、Trust Securitiesの転換日(2019年6月3日)において、1証券当たり一定数のアリババADS(当該時点におけるアリババADSの取引価格を参照して決定)に転換され、当該先渡売買契約で受け渡されたアリババ株式の数はこのアリババADSの数に基づき決定されます。決済株数にはキャップおよびフロアの設定があり、当該先渡売買契約はカラー取引の組込デリバティブを含む混合金融商品です。

当社は当該先渡売買契約について主契約と組込デリバティブに分離して会計処理を行い、578,436百万円の入金に対し、当初認識額として株式先渡契約金融負債を674,023百万円、デリバティブ資産を95,587百万円計上しました。当初認識後は、株式先渡契約金融負債は償却原価で測定し、組込デリバティブは公正価値により測定していました。

<本取引の概略図>



15. その他の営業外損益

その他の営業外損益の内訳は、以下の通りです。

	(単位：百万円)	
	2018年6月30日に 終了した3カ月間	2019年6月30日に 終了した3カ月間
受取利息	6,623	10,490
社債償還損	△14,538	-
その他	△4,510	△588
合計	△12,425	9,902

16. 要約四半期連結キャッシュ・フロー計算書の補足情報

(1) 法人所得税の支払額

2019年6月30日に終了した3カ月間

グループ会社間の配当に係る源泉所得税の納付額422,648百万円、ソフトバンクグループジャパン(株)において主に2018年12月のソフトバンク株式売出し時の株式売却益から発生した法人税の支払額321,290百万円、およびヤフー(株)が行った自己株式の公開買付けで発生したソフトバンクグループジャパン(株)のヤフー株式売却のみなし配当に対する法人税の支払額78,801百万円が含まれています。

なお、グループ会社間の配当に係る源泉所得税422,648百万円は2019年7月に還付されました。

(2) ソフトバンク・ビジョン・ファンドおよびデルタ・ファンドにおける外部投資家に対する分配額・返還額

2019年6月30日に終了した3カ月間

ソフトバンク・ビジョン・ファンドおよびデルタ・ファンドにおける外部投資家に対する分配額△68,409百万円です。詳細は「注記 3. ソフトバンク・ビジョン・ファンドおよびデルタ・ファンド事業 (2) ソフトバンク・ビジョン・ファンドおよびデルタ・ファンドにおける外部投資家持分」をご参照ください。

(3) アリババ株式先渡売買契約に関する非資金取引

2019年6月30日に終了した3カ月間

2019年6月3日に、アリババ株式先渡売買契約で認識していた1年内決済予定の株式先渡契約金融負債715,044百万円およびデリバティブ金融負債(流動負債)474,468百万円を、保有するアリババ株式で決済しました。詳細は「注記14. アリババ株式先渡売買決済益」をご参照ください。