

---

# 2019年3月期 決算短信（連結）・補足資料

---

株式会社クロスキャット

2019年5月14日



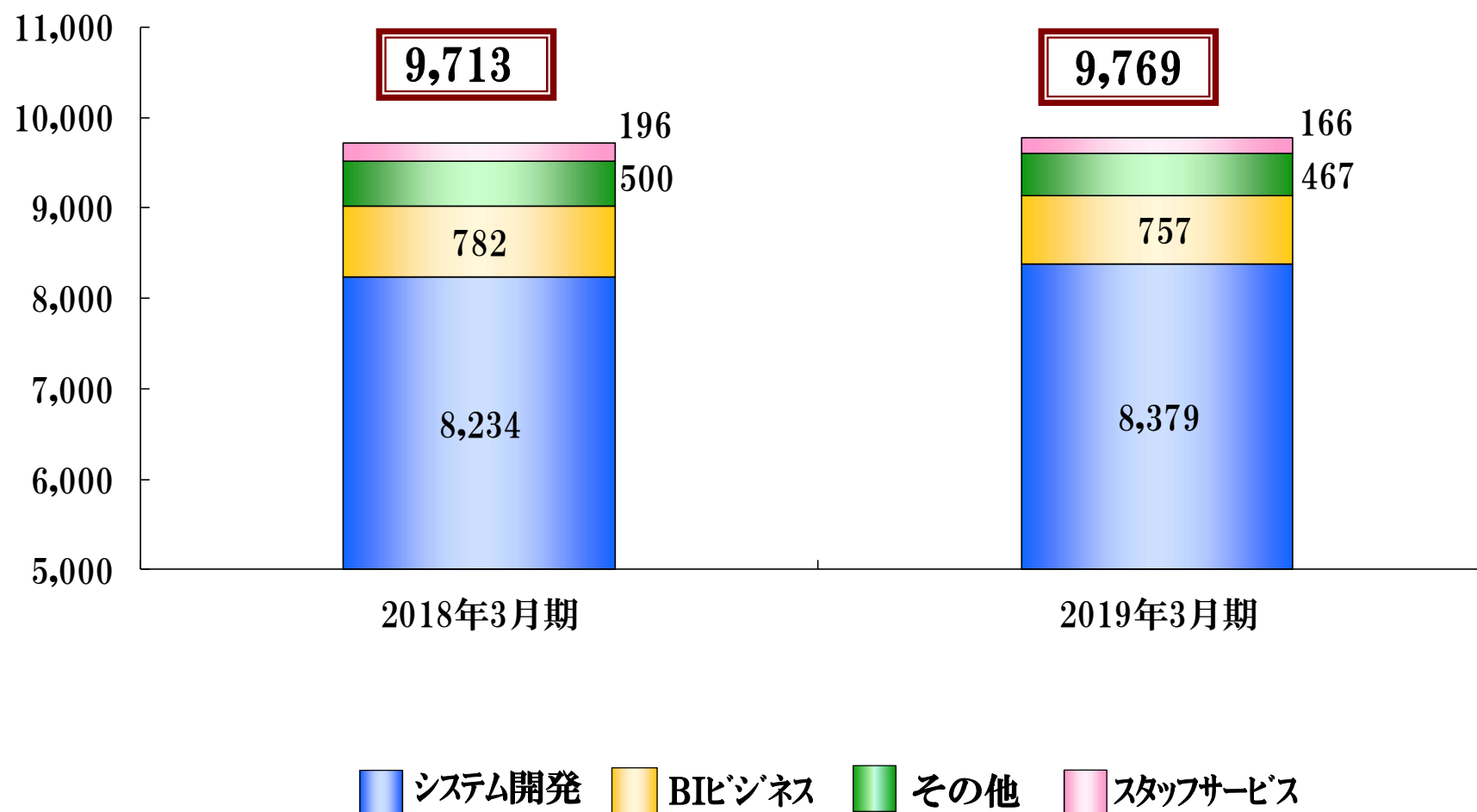
# ① 2019年3月期 (連結) 決算の概要

(百万円、%)

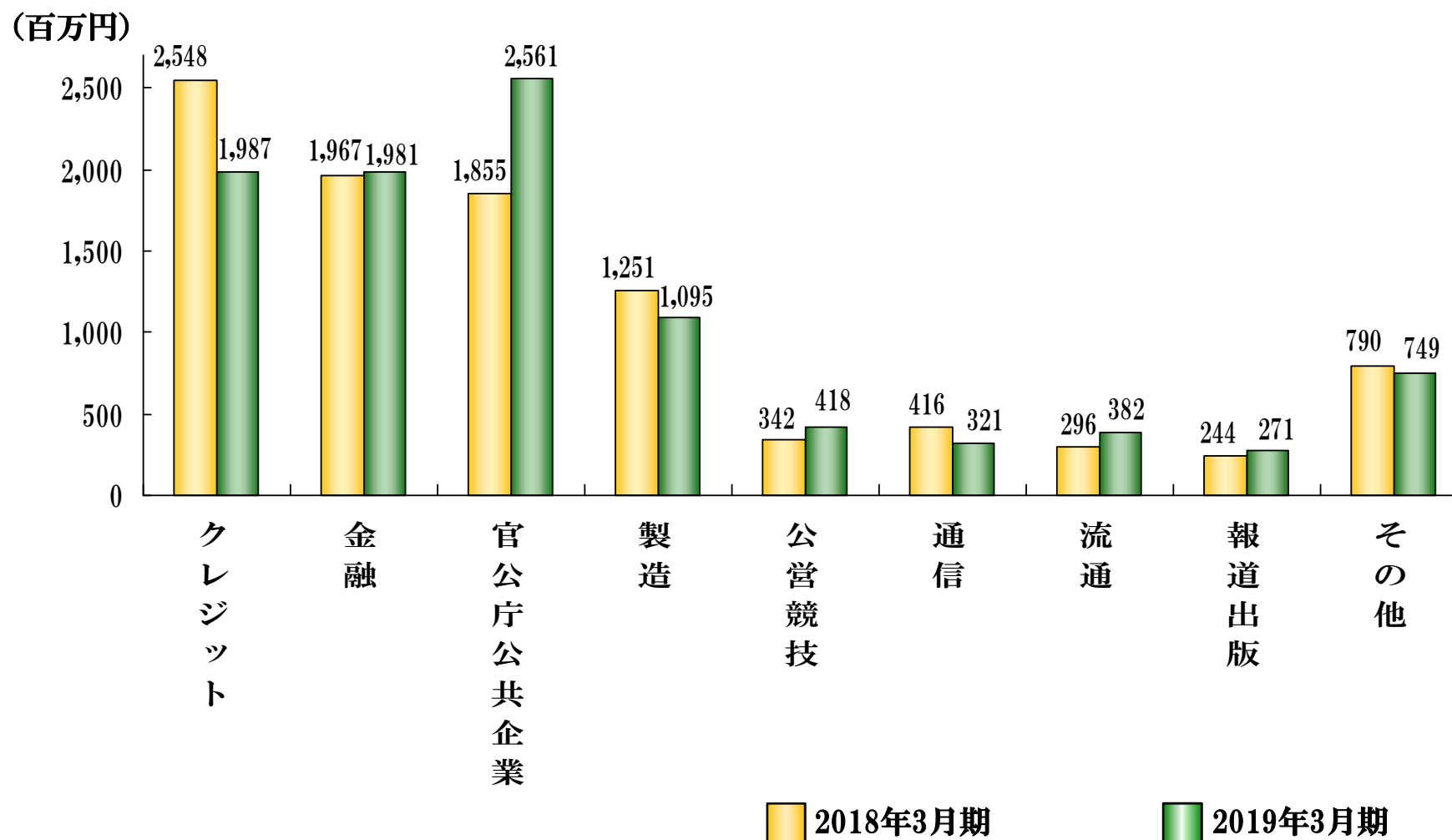
	2018年3月期		2019年3月期					
	実績		期初予想		実績			
	金額	売上比	金額	売上比	金額	売上比	前期比	予想比
売上高	9,713	100.0	10,350	100.0	9,769	100.0	0.6	▲5.6
売上総利益	2,102	21.6	2,215	21.4	2,164	22.2	3.0	▲2.3
販売管理費	1,397	14.4	1,485	14.3	1,448	14.8	3.7	▲2.4
営業利益	704	7.3	730	7.1	715	7.3	1.6	▲2.1
経常利益	739	7.6	760	7.3	744	7.6	0.7	▲2.0
当期純利益	473	4.9	510	4.9	535	5.5	13.1	5.1

## ② 事業別売上高

(百万円)

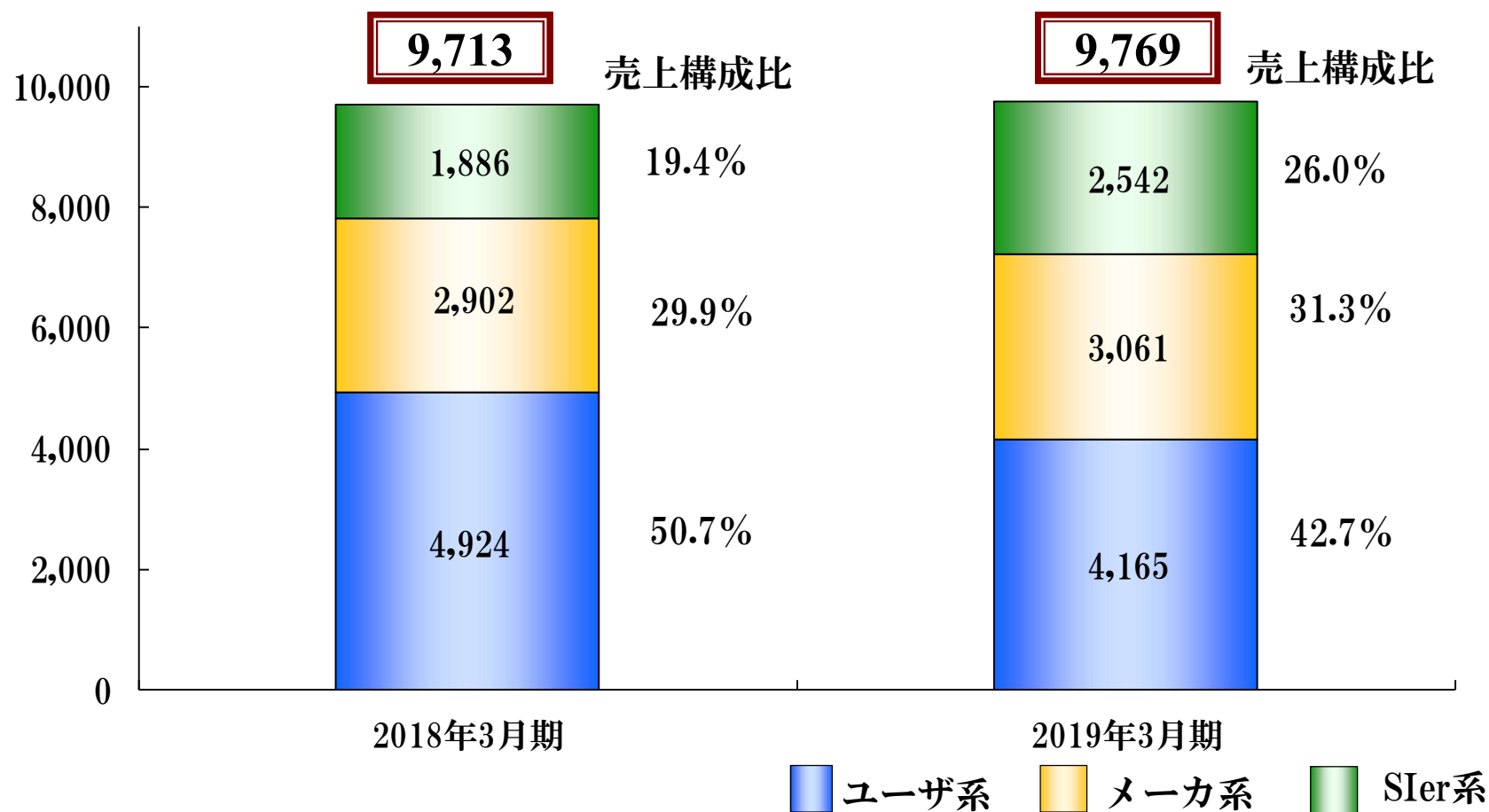


### ③ 業種別売上高



## ④ 契約先別売上高

(百万円)

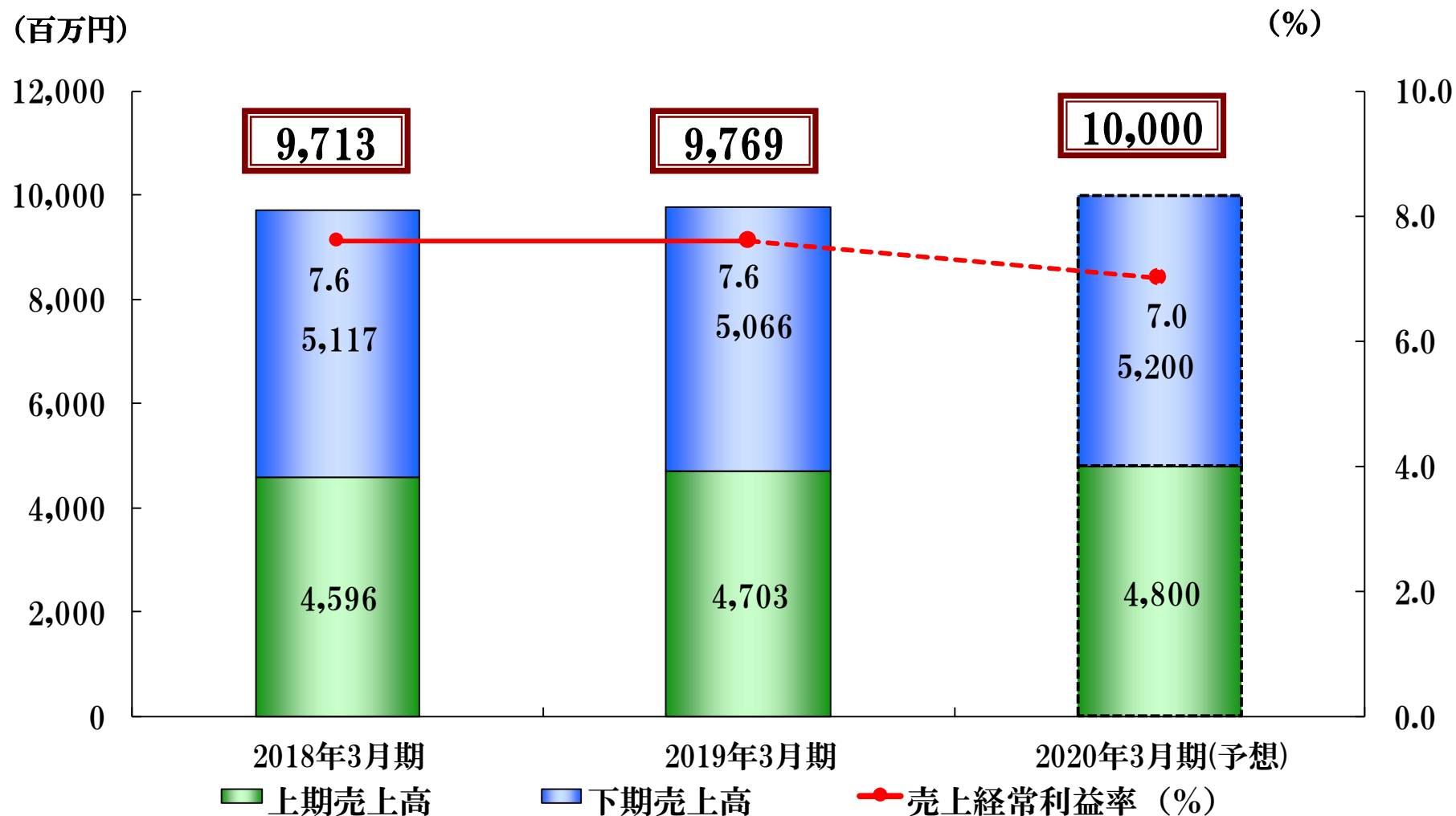


## ⑤ 2020年3月期（連結）業績予想の概要

(百万円、%)

	2019年3月期		2020年3月期（予想）		
	金額	売上比	金額	売上比	増減比
売上高	9,769	100.0	10,000	100.0	2.4
売上総利益	2,164	22.2	2,150	21.5	▲0.7
販売管理費	1,448	14.8	1,490	14.9	2.8
営業利益	715	7.3	660	6.6	▲7.8
経常利益	744	7.6	700	7.0	▲6.0
当期純利益	535	5.5	430	4.3	▲19.7

## ⑥ 売上高、経常利益率の推移



**\* 本資料についてのご注意**

本資料は、当社の業績および今後の業績見通し、経営戦略に関する情報の提供を目的としたものであり、当社が発行する有価証券の投資勧誘を目的としたものではありません。

本資料に掲載されている将来予想に関する事項は、現時点における情報に基づき当社が判断したものであり、予想に内在する不確定要因や今後の事業運営における状況変化等により変動することがあります。

なお、いかなる目的であれ、本資料を無断で複製または転送等を行わないようお願いいたします。