

# 平成31年2月期 決算説明資料

---

岡谷鋼機株式会社

平成31年3月29日

1. 連結経営成績
2. 連結財政状態
3. 連結キャッシュ・フローの状況
4. 個別業績の概要
5. 連結業績予想
6. 配当予想
7. 設備投資
8. 株主優待
9. トピックス

# 1. 連結経営成績

単位：億円

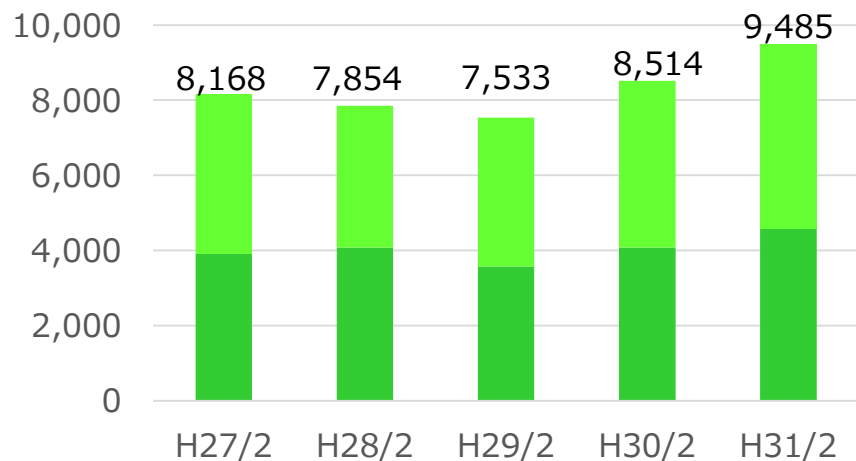
	H30/2期	H31/2期	前期比増減 (増減率)
売上高	8,514	9,485	+971 (+11.4%)
売上総利益	592	639	+47 (+8.0%)
販売費及び一般管理費	411	429	+17 (+4.3%)
営業利益	180	209	+29 (+16.4%)
経常利益	224	250	+25 (+11.6%)
親会社株主に帰属する 当期純利益	150	164	+14 (+9.5%)
一株当たり 当期純利益	1564.55円	1713.44円	+148.89円
期末人員	4,995名	5,079名	+84名

《連結子会社数》： 71社 (増加1社 中村鋼材(株))

《持分法適用会社数》： 14社

# 1. 連結経営成績 <推移>

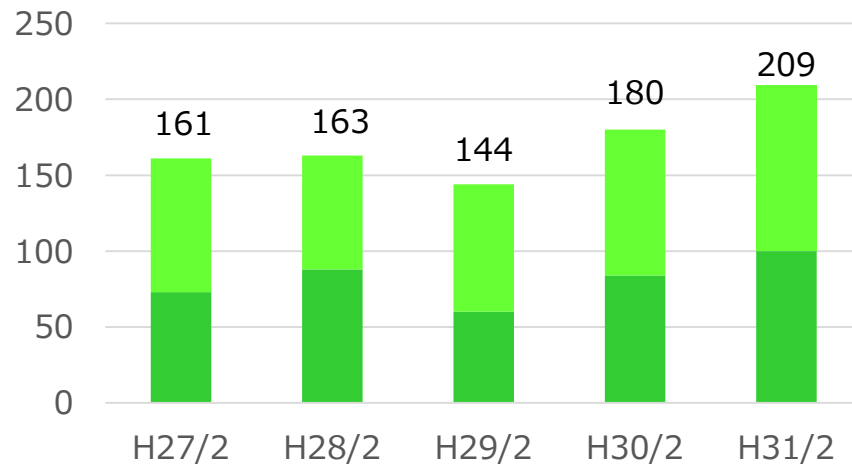
## 売上高



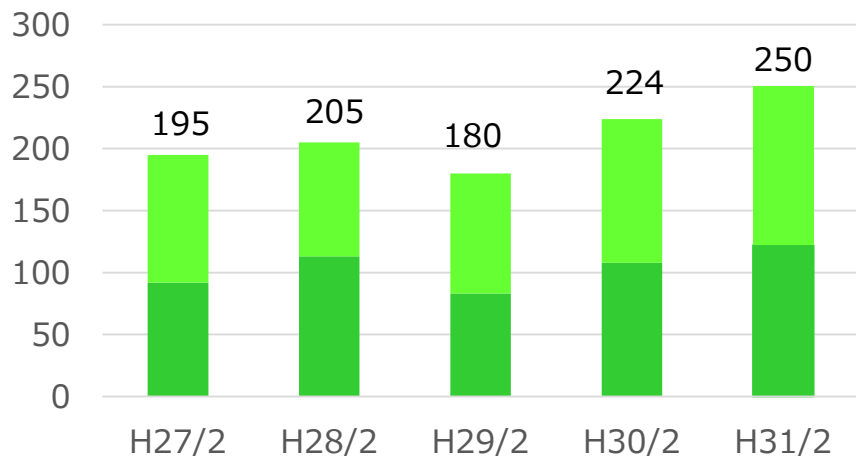
## 営業利益

単位：億円

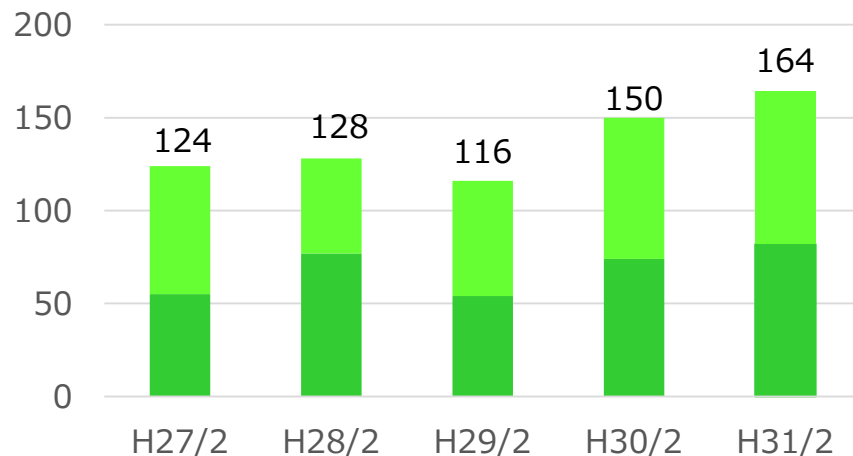
■ 上期 ■ 下期



## 経常利益




## 当期純利益



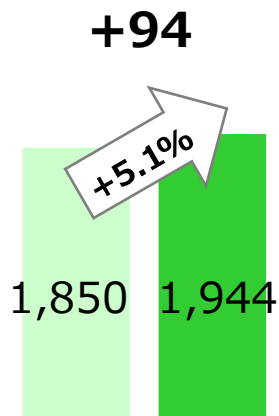
# 1. 連結経営成績<セグメント別売上高>

単位：億円

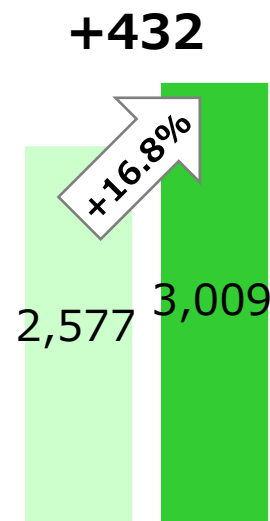
**鉄鋼**  
**+393**



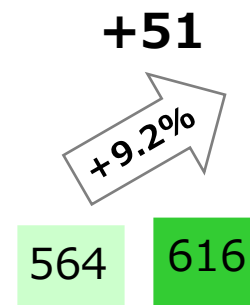
**情報・電機**



**産業資材**



**生活産業**



■ H30/2期 ■ H31/2期

鋼材価格の上昇に加え、土木・建築・製造業・東南アジア向け等が増加。

車載用の非鉄金属および電子部品に加え、F A 関連機器等の分野で増加。

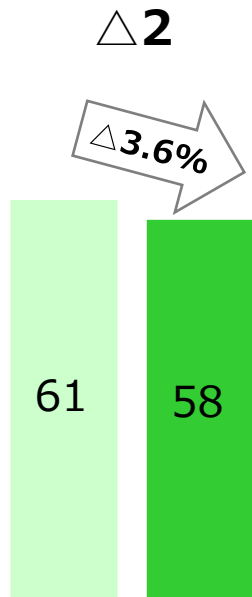
化成品の原材料価格の上昇に加え、自動車関連や航空機向け等が増加。

配管機材類及び建築請負工事と共に、水産物の輸入及び鶏肉加工品等が増加。

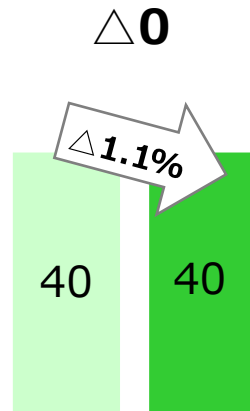
# 1. 連結経営成績<セグメント別営業利益>

単位：億円


## 鉄鋼



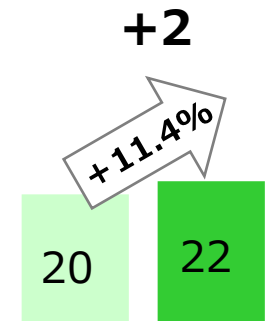
## 情報・電機



## 産業資材



## 生活産業



■ H30/2期 ■ H31/2期

## 2. 連結財政状態

単位：億円

	H30/2末	H31/2末	前期比増減
<b>総 資 産</b>	<b>5,023</b>	<b>5,196</b>	<b>+172</b>
( 流 動 資 産 )	2,958	3,299	+341
( 有 形 固 定 資 産 )	388	381	△7
( 投 資 有 価 証 券 )	1,431	1,278	△153
( その他の固定資産 )	244	236	△8
<b>負 債</b>	<b>2,912</b>	<b>3,050</b>	<b>+138</b>
( 流 動 負 債 )	2,391	2,531	+140
( 固 定 負 債 )	520	518	△2
<b>純 資 産</b>	<b>2,111</b>	<b>2,145</b>	<b>+34</b>
<b>自 己 資 本 比 率</b>	<b>40.2%</b>	<b>39.4%</b>	<b>△0.8%</b>
<b>有 利 子 負 債</b>	<b>1,164</b>	<b>1,236</b>	<b>+72</b>

# 3. 連結キャッシュ・フローの状況

単位：億円

	H30/2期	H31/2期	前期比増減
営業活動による キャッシュ・フロー	△52	△8	44
投資活動による キャッシュ・フロー	△28	△25	3
財務活動による キャッシュ・フロー	82	39	△43
現金及び現金同等物 の期末残高	83	87	4



# 4. 個別業績の概要

単位：億円

経営成績	H30/2期	H31/2期	前期比増減 (増減率)
売上高	5,743	6,448	+705(+12.3%)
営業利益	82	109	+27(+33.1%)
経常利益	157	185	+27(+17.3%)
当期純利益	121	137	+15(+12.5%)
一株当たり 当期純利益	1,263.56円	1,422.12円	+158.56円
期末人員	673名	684名	+11名

財政状態	H30/2末	H31/2末	前期比増減
総資産	3,803	3,916	+113
純資産	1,559	1,577	+17
自己資本比率	41.0%	40.3%	△0.7%

# 5. 連結業績予想

単位：億円

	H31/2期 実績	H32/2期 予想	前期比増減	
			増減	増減率
売上高	9,485	9,600	+114	+1.2%
鉄鋼	3,915	3,840	△75	△1.9%
情報・電機	1,944	2,010	+65	+3.4%
産業資材	3,009	3,120	+110	+3.7%
生活産業	616	630	+13	+2.1%
営業利益	209	220	+10	+4.9%
経常利益	250	260	+9	+4.0%
親会社株主に帰属する 当期純利益	164	180	+15	+9.1%

# 6. 配当予想

単位：円

	H31/2期 実績	H32/2期 予想
第 2 四 半 期	100	(110)
期 末	※ 130	(110)
年 間 配 当	230	(220)
配 当 性 向 ( 連 結 )	13.4%	(11.8%)

※創業350周年記念配当20円を含みます。



( )は予想値

# 7. 設備投資

単位：百万円

	H31/2期 実績	H32/2期 予定
設備投資額	3,093	6,100
	<主な内容>	<主な内容>
	物流倉庫 増改築等	1,490
賃貸用資産 設備	66	賃貸用資産 設備 910
事務所 設備	293	事務所 設備 170
工場設備 (海外)	647	工場設備 (海外) 980
工場設備 (国内)	380	工場設備 (国内) 950
樹脂成型用金型	495	樹脂成型用金型 560
システム関連	647	システム関連 760
車両運搬具	142	車両運搬具 100
その他	423	その他 180
減価償却費	3,628	3,700

# 8. 株主優待

## 一般株主向け優待

優待内容	保有株式数	権利確定日	発送時期
愛知県産米 山の幻ミネアサヒ 5Kg	100株以上	2月末	4月下旬
	200株以上	8月末	10月下旬

## 長期保有株主向け優待 (※)

優待内容	保有株式数	権利確定日	発送時期
図書カード2,000円相当	100株以上	2月末	4月下旬
図書カード1,000円相当	100株以上	8月末	10月下旬

※一般株主向け優待に加え、半期毎(2月末及び8月末)に発行される最終株主名簿に、同一株主番号で連続6回以上記載されていることを条件として贈呈いたします。発送は通常の株主優待とは別送となります。

# 9. トピックス

年月	内容
H30年 3月	中村鋼材株式会社の子会社化
3月	インド岡谷鋼機会社 アーメダバード支店開設
3月	米国岡谷鋼機会社 シカゴ支店 ホプキンスビル事務所開設
6月	自律型清掃ロボット「TOギャザー®」新型機完成
6月	鶴岡工業高等専門学校との寄付事業に関する協定締結
7月	オカヤ チャリティー コンサート 2018 ～感謝の夕べ～ 開催
7月・9月	西日本豪雨災害、北海道胆振東部地震 義援金寄付
H31年 1月	物流倉庫 建て替え決定（名古屋市 中川運河沿い）

ものづくりに貢献する感性豊かな  
“グローバル最適調達パートナー”

岡谷鋼機株式会社

本資料に記載されている業績見通し等の将来に関する予測は、現時点において一般に認識されている経済・社会等の情勢および、当社が合理的と判断した一定の前提に基づいて作成されておりますが、実際の業績等は様々な要因により変更される可能性があります。当社は新しい情報、将来の出来事に基づきこれらの将来予測を更新する義務を負うものではありません。