



会社名 株式会社 TOKAI ホールディングス  
 代表者名 代表取締役社長 嶋田 勝彦  
 (コード番号 3167 東証第 1 部)  
 問合せ先 執行役員 広報部・IR 室担当 谷口 芳浩  
 (TEL. 03-5404-2891)

## 平成 31 年 3 月期 第 3 四半期決算について

～前期の拡大投資が奏功して収益拡大、2 期ぶりの過去最高益更新に向け順調な進捗～

当社は、本日、平成 31 年 3 月期 第 3 四半期（平成 30 年 4 月 1 日～平成 30 年 12 月 31 日）の決算を発表しましたので、下記のとおりお知らせいたします。

### 記

#### 1. 顧客件数が期首から 22 千件純増、収益基盤を拡大

当社は、2017 年 5 月に第 3 次中期経営計画「Innovation Plan 2020 “JUMP”」と、その達成に向けた成長戦略を公表しました。従来から事業テーマとする継続取引顧客の増加、TLC（トータルライフコンシェルジュ）構想に基づく複数取引化の推進、営業エリアの拡大等に加え、4 年間で総額 1,000 億円の M&A 及びアライアンス投資を積極的に展開していくことにより、計画の最終年度となる 2020 年度には、顧客件数・売上高・営業利益をそれぞれ 2016 年度実績対比で概ね 2 倍とする計画です。

当第 3 四半期において、中期計画の達成に向け、収益基盤である顧客件数の拡大を目的として前期に引続き先行コストを投じ積極的な営業活動に取り組んだ結果、第 3 四半期末における**継続取引顧客件数は 2,898 千件と、期首の 2,876 千件から 22 千件増加**しました。

主なサービス別の顧客件数純増数（M&A を除く）は、LP ガス顧客が 13,106 件（前年同期は 11,094 件の純増）、CATV 顧客が 22,786 件（同 17,966 件の純増）、アクア（宅配飲料水）顧客が 11,116 件（同 8,320 件の純増）と、前年同期を上回るペースで進捗しました。

#### 2. 増収増益決算、収益基盤拡大に伴い売上高は過去最高を更新

当第 3 四半期の業績は、顧客件数の増加に加え、前期に実施した M&A 効果等により、**売上高が 1,379 億円と第 3 四半期における過去最高を更新、前年同期比 46 億円（3.5%増）の増収**となりました。

利益面においては、**営業利益が 70 億円と前年同期比 5 億円（7.0%増）の増益**となりました。

この主な要因について、顧客件数増加に伴う月次課金件数の増加等により、ガス、CATV、情報通信（光コラボ等）、アクアの合計で 16 億円の増益となりました。これに加えて、前年同期がサービス開始初年度であった MVNO の LIBMO の収支改善（2 億円）や、顧客獲得コスト・解約防止コストの抑制（7 億円）等、営業活動の成果により合計 25 億円の増益となりました。

一方、営業活動以外の要因として、前年同期に比べて気温が高めに推移したことによる家庭用 LP ガス販売量減少（4 億円）及び LP ガス仕入コスト上昇（16 億円）が合計 20 億円影響しました。

なお、LP ガス仕入コスト上昇については、平成 31 年 1 月から実施した価格転嫁により収支への影響を極小化する見通しです。

(単位：百万円)

	当期実績 (平成 30.4.1～平成 30.12.31)	前年同期実績 (平成 29.4.1～平成 29年.12.31)	前年同期比	
			増減額	増減率
売上高	137,943	133,336	+4,606	+3.5%
営業利益	7,038	6,579	+458	+7.0%
経常利益	7,247	6,662	+584	+8.8%
四半期純利益	3,966	3,435	+531	+15.5%
1株当たり利益	30.29円	26.66円	+3.63円	+13.6%

### 3. 平成 31 年 3 月期の連結業績は過去最高益を更新する計画

平成 30 年 5 月 8 日付けで公表した今期の連結業績予想は、積極的な顧客拡大投資が功を奏し、2 期ぶりに全ての利益項目について、過去最高益を更新する計画です。

前期及び今期の顧客件数増加の成果として、月次課金件数増加等による増益 21 億円が見込め、さらに前期特有の先行コストが一部減少する効果等を合わせて、前期比 30 億円の増益となる営業利益 140 億円を見込みます。

現時点において、平成 31 年 3 月期の連結業績予想及び配当予想に変更はありません。

なお、株主還元について、継続的かつ安定的な配当に努めていく方針のもと、期末配当金 14 円、年間配当金合計 28 円を予定しています。

(単位：百万円)

	通期業績予想 (平成 30.4.1～平成 31.3.31)	前期実績 (平成 29.4.1～平成 30.3.31)	前期比	
			増減額	増減率
売上高	195,600	186,069	+9,531	+5.1%
営業利益	13,960	10,971	+2,989	+27.2%
経常利益	13,880	11,191	+2,689	+24.0%
当期純利益	7,920	6,620	+1,300	+19.6%
1株当たり当期純利益	60.48円	51.19円	+9.30円	+18.2%

	平成 31 年 3 月期(予想)	平成 31 年 3 月期	平成 30 年 3 月期
第 2 四半期末		14.00円	14.00円
期末	14.00円		14.00円
年間配当金合計	28.00円		28.00円
配当性向(連結)	-		54.7%

詳細につきましては、別添の「第 3 四半期決算について」資料をご参照ください。

また、平成 31 年 3 月期 第 3 四半期決算短信は、以下の URL をご参照ください。

<http://tokaiholdings.co.jp/ir/library/earnings.html>

以上

# 第3四半期決算について

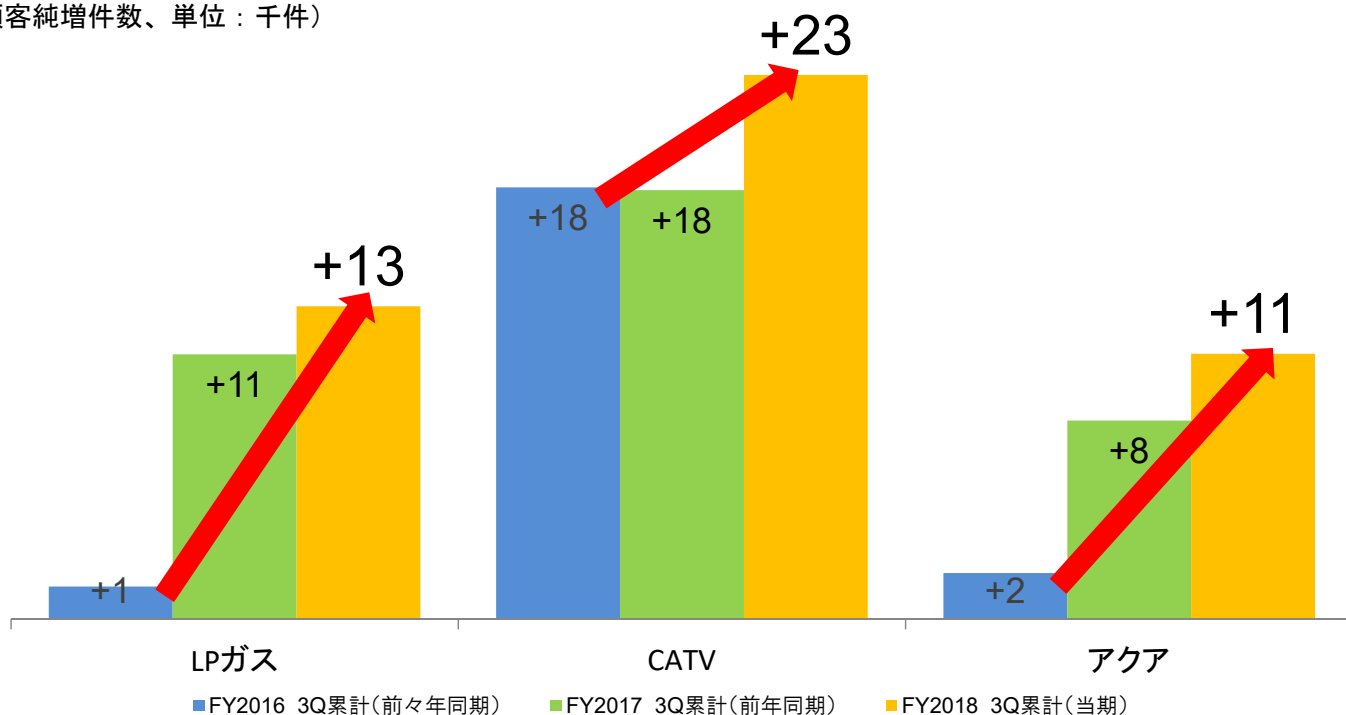
株式会社TOKAIホールディングス  
(証券コード:3167)

平成31年1月31日

## 顧客件数が期首から22千件純増

- ◎ 3Q末の継続取引顧客件数は2,898千件と、期首から22千件増加した。
- ◎ 主力のLPガス事業・CATV事業、アクア事業が前年同期を上回る純増ペースで進捗した。

(顧客純増件数、単位：千件)



※M&Aによる顧客の増加を除く

# 収益基盤を拡大、売上高が過去最高更新

- ◎ 顧客件数の増加に加え、前期に実施したM&A効果等により増収。
- ◎ 営業利益は、顧客件数増加に伴う月次課金件数増加等による増益や顧客獲得費用等の先行コストを抑制したことで、前年同期比5億円(7.0%増)の増益。
- ◎ LPガス仕入コスト上昇の影響は、平成31年1月実施の価格転嫁により極小化する。

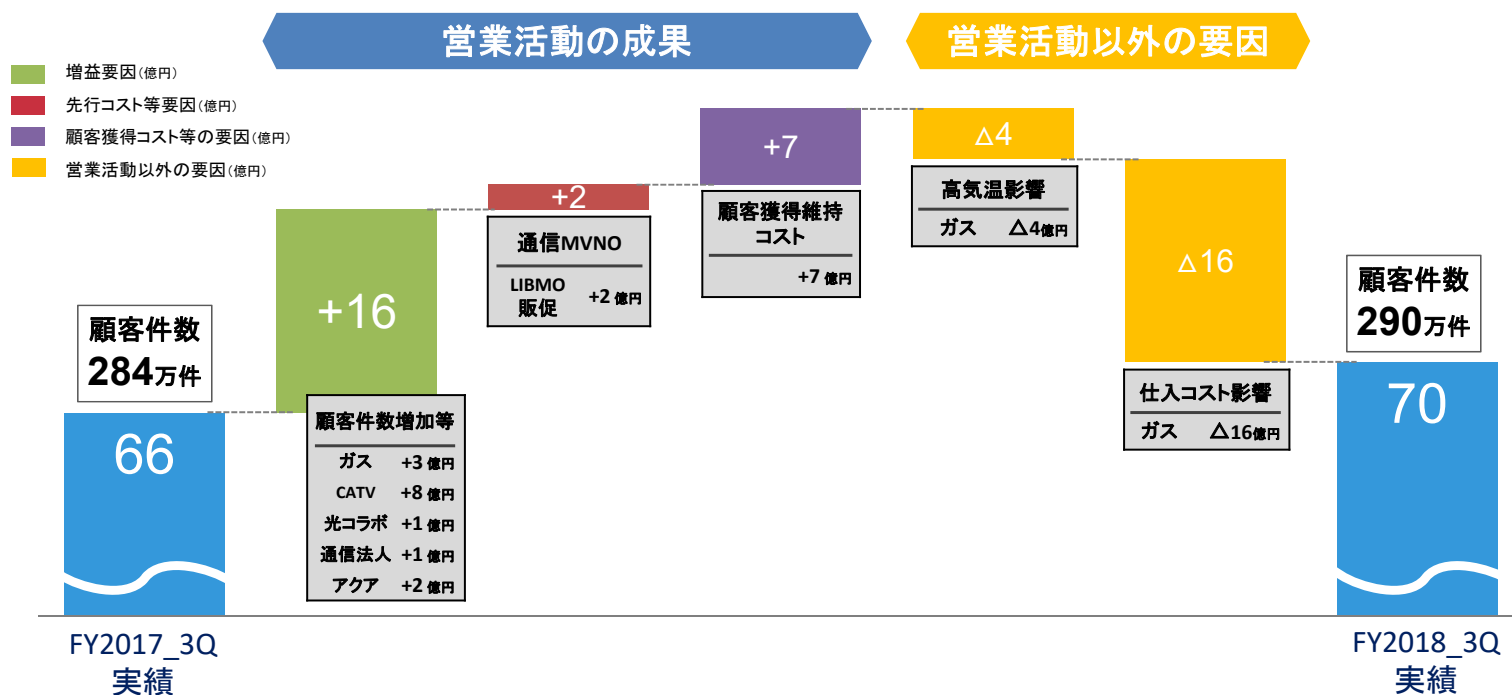
(単位: 百万円)

	当期実績 (平成30.4.1～平成30.12.31)	前年同期実績 (平成29.4.1～平成29.12.31)	前年同期比	
			増減額	増減率
売上高	137,943	133,336	+4,606	+3.5%
営業利益	7,038	6,579	+458	+7.0%
経常利益	7,247	6,662	+584	+8.8%
四半期純利益	3,966	3,435	+531	+15.5%
1株当たり純利益	30.29円	26.66円	+3.63円	+13.6%

2

## 第3四半期 営業利益増益のポイント

- ◎ 顧客件数の増加(2017年度3Q末284万件、2018年度3Q末290万件、6万件増)の成果として、月次の課金件数が増加し16億円の増益、LIBMOも2億円の改善。
- ◎ 一方、謂わば営業活動以外の要因が20億円影響(仕入コストの影響は対策済)。



3

# 今期は過去最高益を更新する計画

- ◎ 前期に実施した積極的な顧客拡大投資が奏功し、全ての利益項目について、2期ぶりに過去最高益を更新する計画。
- ◎ 前期及び今期の顧客増加の成果として、顧客増に伴う月次課金件数増加等による増益が21億円見込めること、さらに前期より先行コスト等が減少する効果で、30億円の増益が見込まれる。

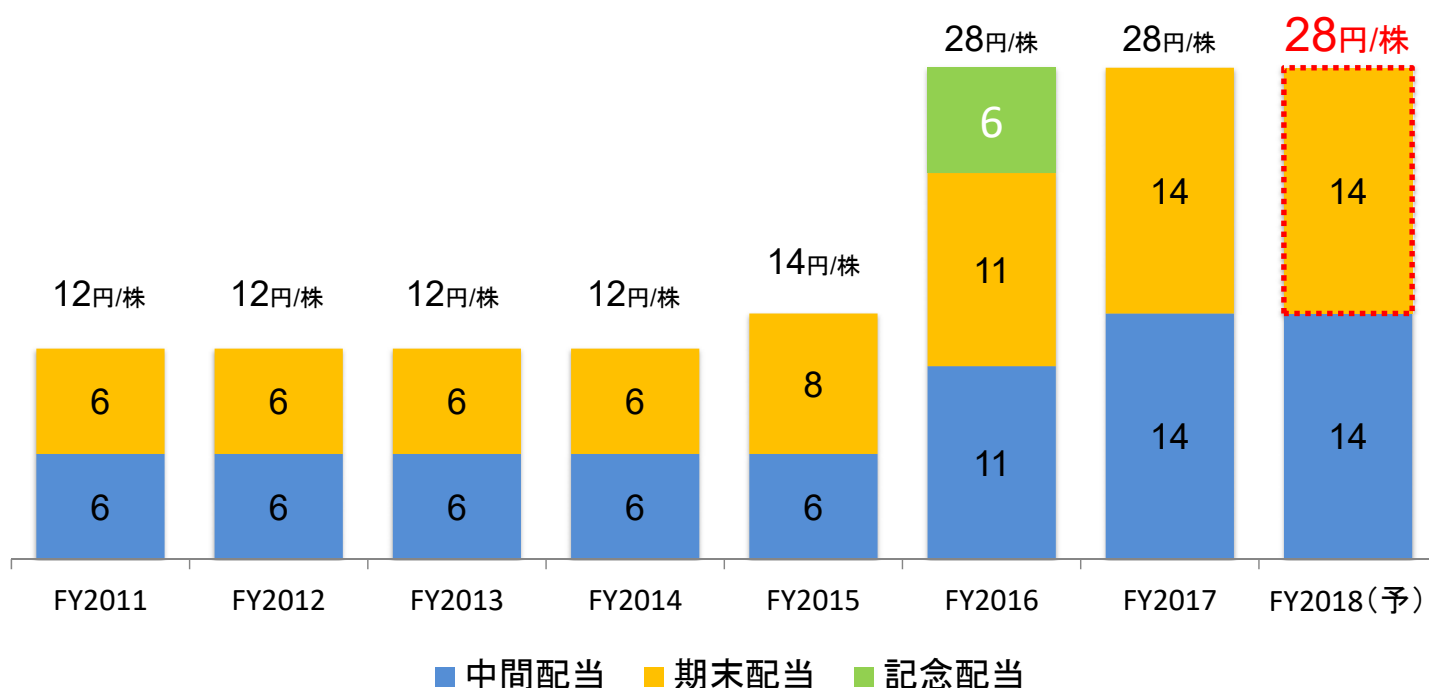
(単位:百万円)

	当期予想 (平成30.4.1～平成31.3.31)	前期実績 (平成29.4.1～平成30.3.31)	前期比	
			増減額	増減率
売上高	195,600	186,069	+9,531	+5.1%
営業利益	13,960	10,971	+2,989	+27.2%
経常利益	13,880	11,191	+2,689	+24.0%
当期純利益	7,920	6,620	+1,300	+19.6%
1株当たり純利益	60.48円	51.19円	+9.30円	+18.2%

4

## 継続的かつ安定的な配当方針

- ◎ 配当予想(2018年5月8日公表)に変更なし。
- ◎ 期末配当金14円/株、年間配当金合計28円/株とする計画。



5

# Appendix

- (1)連結業績
- (2)セグメント別売上高
- (3)セグメント別営業利益
- (4)連結財務指標
- (5)連結キャッシュフロー
- (6)グループ顧客件数

## (1) 連結業績

(単位:百万円)

	2013年 3Q実績	2014年 3Q実績	2015年 3Q実績	2016年 3Q実績	2017年 3Q実績	2018年 3Q実績
売上高	132,959	135,981	130,103	127,432	133,336	137,943
営業利益	3,196	4,866	4,006	8,193	6,579	7,038
経常利益	2,959	4,517	3,921	8,246	6,662	7,247
四半期純利益	920	1,819	1,395	4,850	3,435	3,966
1株当たり純利益	8.03 円	15.81 円	12.05 円	42.71 円	26.66 円	30.29 円

## (2) セグメント別売上高

(単位:百万円)

	2013年 3Q実績	2014年 3Q実績	2015年 3Q実績	2016年 3Q実績	2017年 3Q実績	2018年 3Q実績
ガス・石油	66,964	67,106	58,348	51,291	53,145	54,675
情報・通信	28,628	30,020	31,988	36,212	37,760	37,959
CATV	18,093	18,207	18,345	18,901	20,871	22,829
建築・不動産	12,379	13,311	13,783	12,926	13,491	13,846
アクア	3,271	3,707	4,130	4,391	4,652	5,279
その他	3,621	3,626	3,507	3,708	3,415	3,352
合計	132,959	135,981	130,103	127,432	133,336	137,943

8

## (3) セグメント別営業利益

(単位:百万円)

	2013年 3Q実績	2014年 3Q実績	2015年 3Q実績	2016年 3Q実績	2017年 3Q実績	2018年 3Q実績
ガス・石油	3,297	4,376	5,232	5,550	3,857	2,954
情報・通信	3,227	3,716	1,472	2,993	2,410	2,595
CATV	1,398	1,309	1,453	2,125	2,758	3,568
建築・不動産	591	349	523	619	681	915
アクア	△ 1,695	△ 1,166	△ 933	299	221	444
その他・調整額	△ 3,623	△ 3,718	△ 3,741	△ 3,396	△ 3,350	△ 3,442
合計	3,196	4,866	4,006	8,193	6,579	7,038

※数値は間接費用等配賦前ベース

9

## (4) 連結財務指標

(単位:百万円)

	2013年 3Q実績	2014年 3Q実績	2015年 3Q実績	2016年 3Q実績	2017年 3Q実績	2018年 3Q実績
資産合計	172,863	168,034	164,500	157,735	165,886	167,035
負債合計	138,724	128,808	122,228	111,007	106,661	107,404
純資産合計	34,139	39,225	42,272	46,728	59,224	59,631
有利子負債残高	91,032	82,743	79,539	65,678	57,511	58,481
E B I T D A	16,333	17,817	16,565	19,922	18,052	18,266
自己資本比率	19.2 %	22.8 %	25.1 %	29.1 %	35.0 %	35.0 %

10

## (5) 連結キャッシュフロー

(単位:百万円)

	2013年 3Q実績	2014年 3Q実績	2015年 3Q実績	2016年 3Q実績	2017年 3Q実績	2018年 3Q実績
営業活動による キャッシュフロー	14,535	15,111	8,505	17,082	12,295	9,813
投資活動による キャッシュフロー	△ 7,672	△ 6,909	△ 8,750	△ 6,929	△ 9,655	△ 9,615
フリー キャッシュフロー	6,863	8,202	△ 244	10,152	2,640	197
財務活動による キャッシュフロー	△ 7,635	△ 7,983	△ 47	△ 11,261	△ 2,081	762

11



## (6) グループ顧客件数

(単位:千件)

		2013年 3Q実績	2014年 3Q実績	2015年 3Q実績	2016年 3Q実績	2017年 3Q実績	2018年 3Q実績
ガス(LP・都市ガス)		629	624	629	635	653	674
情報通信	従来型ISP等	848	866	686	538	478	430
	光コラボ	—	—	173	288	319	328
	LIBMO	—	—	—	—	21	39
	モバイル	225	234	235	234	229	220
	小計	1,073	1,099	1,094	1,060	1,047	1,017
CATV		694	689	704	728	1,002	1,055
アクア		121	133	134	135	143	157
セキュリティ		19	18	18	17	17	17
合計		2,510	2,540	2,553	2,551	2,839	2,898

※千件未満四捨五入。情報通信とCATVで通信サービスが重複、合計値からは除外。

12

本資料で記述されている業績予想並びに将来予測は、現時点で入手可能な情報に基づき当社が判断した予想であり、潜在的なリスクや不確実性が含まれています。そのため、様々な要因の変化により、実際の業績は記述されている将来見通しとは大きく異なる結果となる可能性があることをご承知おき下さい。

本資料に関するお問い合わせは下記までお願い致します。

株式会社TOKAIホールディングス IR室  
 〒105-0022 東京都港区海岸1-9-1 浜離宮インターシティ11F  
 TEL: (03)5404-2891  
 FAX: (03)5404-2786  
<http://tokaiholdings.co.jp>  
 e-mail: hd-info@tokaigroup.co.jp

うれしいをつなぐ。ひろげる。

