



平成31年3月期 第3四半期決算短信(日本基準)(連結)

平成31年1月31日

上場会社名 日本ガス株式会社(登記上の商号 日本瓦斯株式会社)

上場取引所 東

コード番号 8174 URL <http://www.nichigas.co.jp/>

代表者 (役職名) 代表取締役社長 (氏名) 和田 眞治

問合せ先責任者 (役職名) 常務執行役員経財部長 (氏名) 宮本 英一

TEL 03-5308-2111

四半期報告書提出予定日 平成31年2月13日

配当支払開始予定日

四半期決算補足説明資料作成の有無 : 有

四半期決算説明会開催の有無 : 無

(百万円未満切捨て)

1. 平成31年3月期第3四半期の連結業績(平成30年4月1日～平成30年12月31日)

(1) 連結経営成績(累計)

(%表示は、対前年同四半期増減率)

	売上高		営業利益		経常利益		親会社株主に帰属する四半期純利益	
	百万円	%	百万円	%	百万円	%	百万円	%
31年3月期第3四半期	82,677	6.3	2,821	20.7	2,005	53.3	989	68.6
30年3月期第3四半期	77,792	2.4	3,557	47.3	4,297	36.6	3,149	29.9

(注) 包括利益 31年3月期第3四半期 63百万円 (98.0%) 30年3月期第3四半期 3,144百万円 (47.3%)

	1株当たり四半期純利益	潜在株式調整後1株当たり四半期純利益
	円 銭	円 銭
31年3月期第3四半期	23.17	
30年3月期第3四半期	73.76	

(2) 連結財政状態

	総資産	純資産	自己資本比率
	百万円	百万円	%
31年3月期第3四半期	138,725	69,562	50.1
30年3月期	137,953	72,076	52.2

(参考) 自己資本 31年3月期第3四半期 69,558百万円 30年3月期 72,069百万円

2. 配当の状況

	年間配当金				
	第1四半期末	第2四半期末	第3四半期末	期末	合計
	円 銭	円 銭	円 銭	円 銭	円 銭
30年3月期		19.00		23.00	42.00
31年3月期		23.00			
31年3月期(予想)				47.00	70.00

(注) 直近に公表されている配当予想からの修正の有無 : 無

3. 平成31年 3月期の連結業績予想(平成30年 4月 1日～平成31年 3月31日)

(%表示は、対前期増減率)

	売上高		営業利益		経常利益		親会社株主に帰属する当期純利益		1株当たり当期純利益
	百万円	%	百万円	%	百万円	%	百万円	%	円 銭
通期	125,000	9.0	9,000	15.8	8,000	27.9	5,100	34.6	119.38

(注) 直近に公表されている業績予想からの修正の有無 : 無

注記事項

- (1) 当四半期連結累計期間における重要な子会社の異動(連結範囲の変更を伴う特定子会社の異動) : 無
- (2) 四半期連結財務諸表の作成に特有の会計処理の適用 : 無
- (3) 会計方針の変更・会計上の見積りの変更・修正再表示
- | | |
|--------------------|-----|
| 会計基準等の改正に伴う会計方針の変更 | : 無 |
| 以外の会計方針の変更 | : 無 |
| 会計上の見積りの変更 | : 無 |
| 修正再表示 | : 無 |

(4) 発行済株式数(普通株式)

期末発行済株式数(自己株式を含む)	31年3月期3Q	42,973,466 株	30年3月期	48,561,525 株
期末自己株式数	31年3月期3Q	421,615 株	30年3月期	5,858,603 株
期中平均株式数(四半期累計)	31年3月期3Q	42,689,190 株	30年3月期3Q	42,701,208 株

(注)自己株式数については、役員報酬BIP信託が所有する当社株式(31年3月期3Q : 251,590株、30年3月期 : 271,137株)を含めております。

四半期決算短信は公認会計士又は監査法人の四半期レビューの対象外です

業績予想の適切な利用に関する説明、その他特記事項

本資料に記載されている業績見通し等の将来に関する記述は、当社が現在入手している情報及び合理的であると判断する一定の前提に基づいており、その達成を当社として約束する趣旨のものではありません。また、実際の業績等は様々な要因により大きく異なる可能性があります。業績予想の前提となる条件及び業績予想のご利用にあたっての注意事項等については、添付資料3ページ「連結業績予想などの将来予測情報に関する説明」をご覧ください。

○添付資料の目次

1. 当四半期決算に関する定性的情報	2
(1) 経営成績に関する説明	2
(2) 財政状態に関する説明	3
(3) 連結業績予想などの将来予測情報に関する説明	3
2. 四半期連結財務諸表及び主な注記	4
(1) 四半期連結貸借対照表	4
(2) 四半期連結損益計算書及び四半期連結包括利益計算書	6
(3) 四半期連結財務諸表に関する注記事項	8
(継続企業の前提に関する注記)	8
(株主資本の金額に著しい変動があった場合の注記)	8
3. その他	9
(1) 生産、受注及び販売の状況	9
(2) 需要家戸数等の推移	10

1. 当四半期決算に関する定性的情報

(1) 経営成績に関する説明

国内のエネルギー業界は、2016年4月の電力小売りに続き、17年4月に都市ガス小売りが全面自由化され、関東圏では異業種からの参入やエネルギーの垣根を越えた連携が加速しており、セット割料金メニューなどによる消費者への提案活動がより一層活性化して参りました。

当社グループは、このような状況下で業容拡大を目指し、テレビCMやWeb広告等を通じたブランディング戦略により認知度向上に努めるとともに、お客様に利便性の高いサービスを提供するセット割料金メニュー「プレミアム5+プラン」のラインナップを拡充するなど、グループの総力を挙げて営業活動を展開しております。

さらに、18年11月には、資本業務提携先である東京電力エナジーパートナー株式会社の協力を得て、電気とガスのセット割料金メニュー「でガ割」を発表し、電力の小売事業をスタートいたしました。同料金メニューにより電気とガスをセットで、より安価にお客様にご利用頂くことが可能となりました。今後も、より多くのお客様のご支持を得られるような魅力的な料金メニューや付加価値サービスの開発に注力して参ります。

なお、当社と東京電力エナジーパートナー株式会社は、両社及び両社の共同出資会社である東京エナジーアライアンス株式会社を通じた都市ガスのお客様数を2019年度中に1,000千世帯とする目標を掲げておりましたが、1年前倒し（2019年1月7日時点）で、これを達成し、新たに2019年度中に2,000千世帯とする目標を掲げております。

当社グループの軸であるLPガス事業の順調な顧客基盤拡大への対応と今後の事業連携を見据え、新たな大型LPガス充填ハブ基地「夢の絆・川崎（仮称）」の建設を計画し、用地として神奈川県川崎市に28,900坪の土地を取得いたしました。

2020年4月稼働予定の同ハブ基地は、最新のICT、IoT技術を組み込み、LPガスの受入、ガスの協同充填、トレーラーへの積載等の、完全デジタルトランスフォーメーションによる、世界初の完全無人オペレーションの実現を目指しております。加えて、ICタグや画像認証技術等を活用したガスボンベのトレーサビリティを実現し、リアルタイムでの配送経路や容器管理の「見える化」、センサー技術を活用した基地構内におけるトレーラー・ローリー等の自動オペレーションを目指します。

これらエネルギープラットフォーム事業を支える様々なビックデータの連携と、収集した多くのデータをAIで静的・動的に解析し、お客様毎の異なるニーズや多様化する地域社会の動態に対応した新たなサービス開発に応用するシステム「ニチガス・ストリーム」の構築を株式会社ソラコムと協働で進めております。

当社グループは最先端テクノロジーの取り込みこそが、今後の労働生産性向上によるトップライン拡大や、抜本的な働き方改革による将来の企業価値向上を決定づけるという確信のもと、ICT技術によるイノベーションの創出に取り組み続けております。

定量面に関しましては、当第3四半期末の当社グループのお客様数は、前年同期末に比べ148千世帯増の1,450千世帯と大きく増加しております。

当第3四半期連結累計期間の売上高につきましては、期初からの例年になく高気温の影響を受けましたものの、自由化市場でのお客様数の順調な伸びに伴い、ガス売上高が前年同期に比べ増加したこと等により82,677百万円（前年同期比6.3%増）となりました。

利益面につきましては、原料価格の上昇に加え、営業力強化のための人員増に伴う労務費の増加等があり、営業利益は2,821百万円（前年同期比20.7%減）、経常利益は、持分法による投資損失の計上等により2,005百万円（同53.3%減）、親会社株主に帰属する四半期純利益は989百万円（同68.6%減）となりました。

当第3四半期連結累計期間のセグメント別の概況は次のとおりであります。

[LPガス事業]

LPガス事業におきましては、ガス販売量は期初からの高気温の影響を受け減少いたしました。原料価格の値上がりに伴う販売価格の上昇等により、当第3四半期連結累計期間の売上高は46,183百万円と前年同期に比べ2,345百万円(前年同期比5.4%増)の増収となりました。

[都市ガス事業]

都市ガス事業におきましては、ガス販売量が、自由化市場でのお客様数の順調な伸びに伴い前年同期に比べ増加したこと等により、当第3四半期連結累計期間の売上高は36,493百万円と前年同期に比べ2,538百万円(前年同期比7.5%増)の増収となりました。

(2) 財政状態に関する説明

①資産

当第3四半期連結会計期間末における総資産は、前連結会計年度末に比べ771百万円(0.6%増)増加し、138,725百万円となりました。これは主に、川崎の工場用地の取得による有形固定資産の増加と、これに伴う現金及び預金の減少等を反映したものです。

②負債

当第3四半期連結会計期間末における負債は、前連結会計年度末に比べ3,284百万円(5.0%増)増加し、69,162百万円となりました。これは主に、設備投資資金の調達に伴い借入金が増加したこと等によるものです。

③純資産

当第3四半期連結会計期間末における純資産は、前連結会計年度末に比べ2,513百万円(3.5%減)減少し、69,562百万円となりました。これは主に、親会社株主に帰属する四半期純利益の計上と配当金の支払いによる利益剰余金の増減及びその他有価証券評価差額金の減少を反映したものです。また、自己株式5,588千株を消却いたしました。

この結果、自己資本比率は、前連結会計年度末に比べ2.1ポイント低下し、50.1%となりました。

(3) 連結業績予想などの将来予測情報に関する説明

平成31年3月期の通期業績予想につきましては、平成30年10月25日に公表いたしました「第2四半期業績予想と実績の差異及び通期業績予想の修正に関するお知らせ」の内容から変更はございません。

2. 四半期連結財務諸表及び主な注記

(1) 四半期連結貸借対照表

(単位：百万円)

	前連結会計年度 (平成30年3月31日)	当第3四半期連結会計期間 (平成30年12月31日)
資産の部		
流動資産		
現金及び預金	31,467	13,077
受取手形及び売掛金	6,759	8,107
商品及び製品	5,453	6,169
原材料及び貯蔵品	182	204
その他	926	1,960
貸倒引当金	△141	△104
流動資産合計	44,649	29,415
固定資産		
有形固定資産		
建物及び構築物（純額）	9,255	9,591
機械装置及び運搬具（純額）	34,129	32,759
工具、器具及び備品（純額）	1,007	905
土地	25,244	43,004
リース資産（純額）	2,211	1,967
建設仮勘定	830	2,072
有形固定資産合計	72,678	90,299
無形固定資産		
のれん	3,073	2,525
その他	3,211	3,539
無形固定資産合計	6,284	6,065
投資その他の資産		
投資有価証券	4,485	3,614
その他	10,460	10,028
貸倒引当金	△604	△698
投資その他の資産合計	14,340	12,944
固定資産合計	93,304	109,309
資産合計	137,953	138,725

(単位：百万円)

	前連結会計年度 (平成30年3月31日)	当第3四半期連結会計期間 (平成30年12月31日)
負債の部		
流動負債		
支払手形及び買掛金	7,249	7,832
電子記録債務	4,269	4,029
短期借入金	11,012	17,159
未払法人税等	3,023	700
賞与引当金	436	168
その他	5,632	6,062
流動負債合計	31,624	35,953
固定負債		
長期借入金	27,917	26,736
株式報酬引当金	405	453
ガスホルダー修繕引当金	294	344
製品自主回収関連損失引当金	38	2
退職給付に係る負債	2,431	2,539
その他	3,166	3,132
固定負債合計	34,253	33,208
負債合計	65,877	69,162
純資産の部		
株主資本		
資本金	7,070	7,070
資本剰余金	15,724	7,920
利益剰余金	56,620	55,632
自己株式	△8,824	△1,620
株主資本合計	70,589	69,002
その他の包括利益累計額		
その他有価証券評価差額金	1,212	331
為替換算調整勘定	289	241
退職給付に係る調整累計額	△23	△16
その他の包括利益累計額合計	1,479	555
非支配株主持分	6	4
純資産合計	72,076	69,562
負債純資産合計	137,953	138,725

(2) 四半期連結損益計算書及び四半期連結包括利益計算書

四半期連結損益計算書

第3四半期連結累計期間

(単位：百万円)

	前第3四半期連結累計期間 (自平成29年4月1日 至平成29年12月31日)	当第3四半期連結累計期間 (自平成30年4月1日 至平成30年12月31日)
売上高	77,792	82,677
売上原価	38,564	43,477
売上総利益	39,228	39,199
販売費及び一般管理費	35,670	36,377
営業利益	3,557	2,821
営業外収益		
受取利息	110	300
受取配当金	57	44
持分法による投資利益	423	-
為替差益	16	29
不動産賃貸料	41	49
受取保険金	123	44
保険配当金	13	35
その他	261	208
営業外収益合計	1,048	712
営業外費用		
支払利息	267	231
持分法による投資損失	-	1,133
その他	40	163
営業外費用合計	308	1,528
経常利益	4,297	2,005
特別利益		
固定資産売却益	43	59
投資有価証券売却益	398	242
特別利益合計	441	301
特別損失		
固定資産売却損	1	0
固定資産除却損	58	69
その他	-	8
特別損失合計	60	78
税金等調整前四半期純利益	4,678	2,228
法人税、住民税及び事業税	1,256	1,178
法人税等調整額	273	62
法人税等合計	1,529	1,240
四半期純利益	3,148	987
非支配株主に帰属する四半期純損失(△)	△0	△1
親会社株主に帰属する四半期純利益	3,149	989

四半期連結包括利益計算書
第3四半期連結累計期間

(単位：百万円)

	前第3四半期連結累計期間 (自平成29年4月1日 至平成29年12月31日)	当第3四半期連結累計期間 (自平成30年4月1日 至平成30年12月31日)
四半期純利益	3,148	987
その他の包括利益		
その他有価証券評価差額金	△47	△881
退職給付に係る調整額	5	6
持分法適用会社に対する持分相当額	37	△48
その他の包括利益合計	△4	△924
四半期包括利益	3,144	63
(内訳)		
親会社株主に係る四半期包括利益	3,145	65
非支配株主に係る四半期包括利益	△0	△1

(3) 四半期連結財務諸表に関する注記事項

(継続企業的前提に関する注記)

該当事項はありません。

(株主資本の金額に著しい変動があった場合の注記)

当第3四半期連結累計期間(自平成30年4月1日 至平成30年12月31日)

①自己株式の取得

当社は、平成30年10月25日に開催した取締役会において、会社法第165条第3項の規定により読み替えて適用される同法第156条の規定に基づき、自己株式を取得することを決議し、取得株式の総数1,250,000株、取得価額の総額5,000百万円を上限として平成30年11月1日～平成31年10月31日の期間で東京証券取引所における市場買付けにより自己株式の取得を進めております。

これにより、当第3四半期連結累計期間において自己株式を169,900株取得し、669百万円増加いたしました。この結果、当第3四半期連結会計期間末において自己株式が1,620百万円となりました。

②自己株式の消却

当社は、平成30年10月25日に開催した取締役会において、会社法第178条の規定に基づき、自己株式を消却することを決議し、次のとおり実施いたしました。

これにより、資本剰余金及び自己株式がそれぞれ7,803百万円減少しております。

- ・消却する株式の種類 当社普通株式
- ・消却する株式の数 5,588,059株(消却前の発行済株式の総数に対する割合11.5%)
- ・消却実施日 平成30年11月9日

3. その他

(1) 生産、受注及び販売の状況

当社グループは販売を主として行っており、報告セグメントごとに生産規模及び受注実績を金額あるいは数量で示すことは行っておりません。当社グループの売上高及び利益面におきましては、性質上季節的変動が著しいガス事業の占めるウェイトが高いために、下期に偏る傾向にあります。

1) 販売実績

当第3四半期連結累計期間における販売実績を報告セグメント別に示すと、次のとおりであります。

報告セグメント別販売実績

報告セグメント	当第3四半期連結累計期間 (30.4.1~30.12.31)	前第3四半期連結累計期間 (29.4.1~29.12.31)
LPガス事業(百万円)	46,183	43,837
都市ガス事業(百万円)	36,493	33,954
合計(百万円)	82,677	77,792

2) LPガス事業の販売実績

区分	当第3四半期連結累計期間 (30.4.1~30.12.31)	前第3四半期連結累計期間 (29.4.1~29.12.31)
ガス(百万円)	38,570	37,768
機器、受注工事他(百万円)	7,613	6,069
合計(百万円)	46,183	43,837

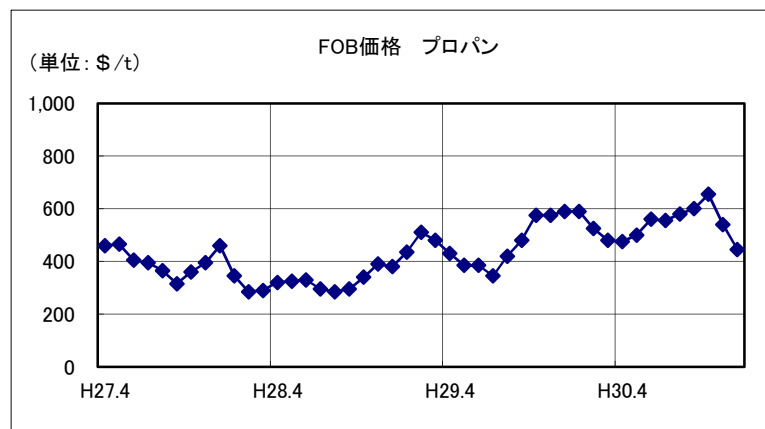
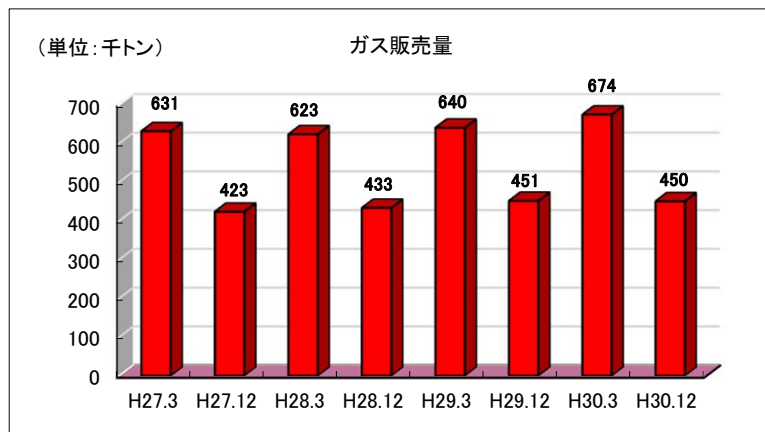
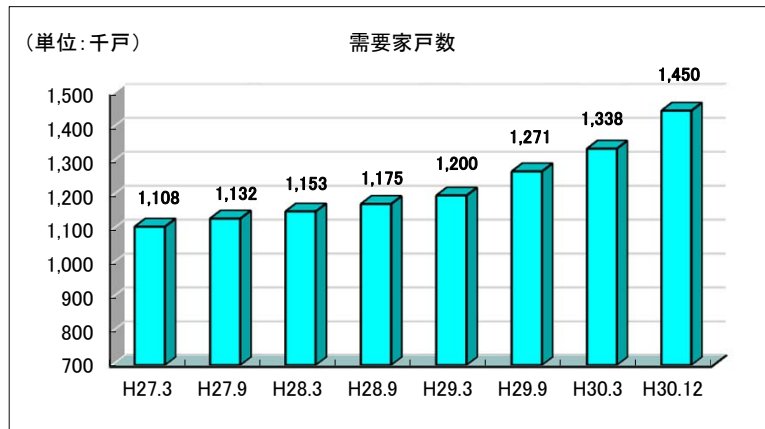
3) 都市ガス事業の販売実績

区分	当第3四半期連結累計期間 (30.4.1~30.12.31)	前第3四半期連結累計期間 (29.4.1~29.12.31)
ガス(百万円)	30,377	25,945
機器、受注工事他(百万円)	6,116	8,009
合計(百万円)	36,493	33,954

(注) 1. 上記の金額には消費税等は含まれておりません。

2. セグメント間の取引高は相殺消去しております。

(2) 需要家戸数等の推移



(注) ガス販売量には、都市ガス事業における都市ガス(LNG)販売量をLPG販売量(千トン)にカロリー換算して含めております。