



# 2018年12月期 第3四半期 決算説明補足資料

証券コード：3968

2018年11月13日

本資料に記載された意見や予測などは資料作成時点での当社の判断であり、その情報の正確性を保証するものではありません。  
さまざまな要因の変化により実際の業績や結果とは大きく異なる可能性があることをご承知おきください。

## 通期ベース 3 期連続の増収増益に向け進捗

( ) 内：前年同期比

売上高

66.49億円

( 16.6 % UP)

経常利益

3.87億円

( 10.3 % UP)

純利益

3.10億円

( 27.3 % UP)

### 業績概要

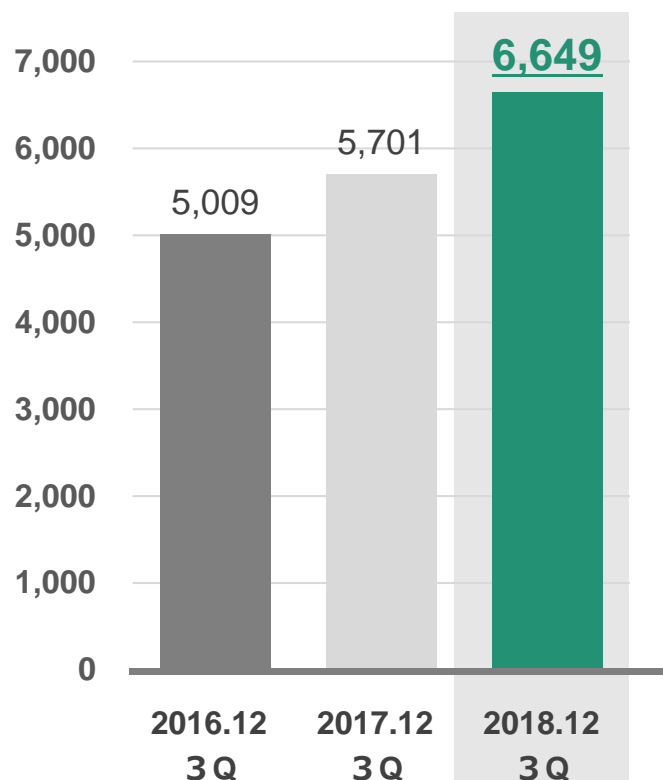
- ✓ 製品、サービス並びにこれらを組み合わせたソリューション販売が引き続き拡大したことによる増収増益を達成
- ✓ 積極的な採用および技術者教育等の人材投資により販管費が増加するも増収効果により、各段階利益で前年同期比2ケタ増益を達成

## 売上・利益ともに同期比過去最高を達成

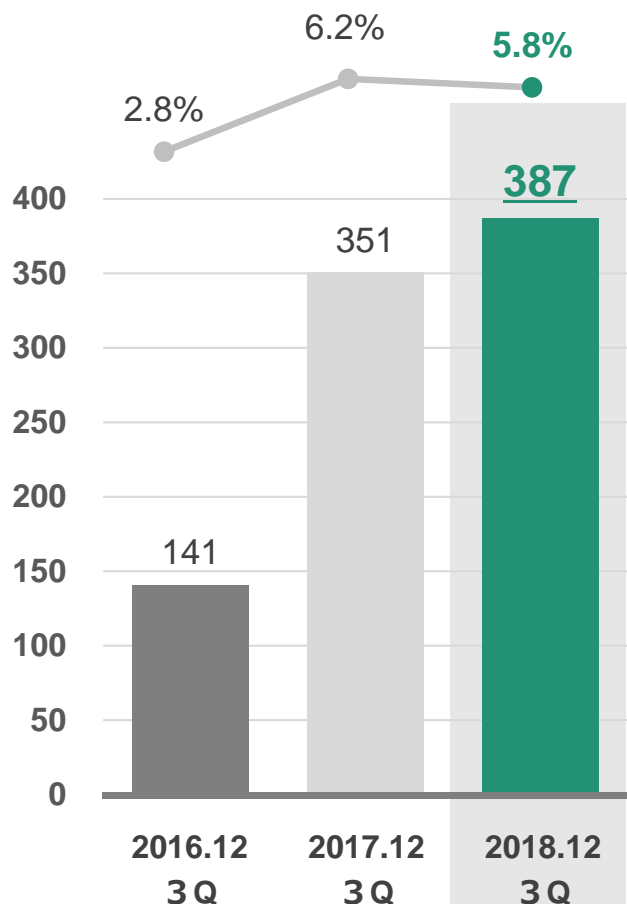
## 自治体の特需があった前期との比較も 遜色ない利益率

単位：百万円

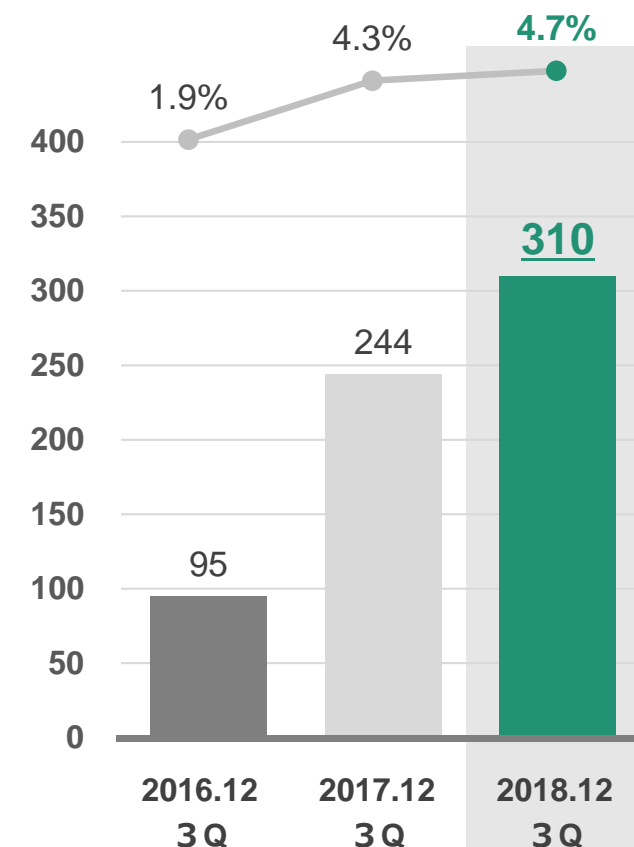
### 売上高



### 経常利益 (%：利益率)



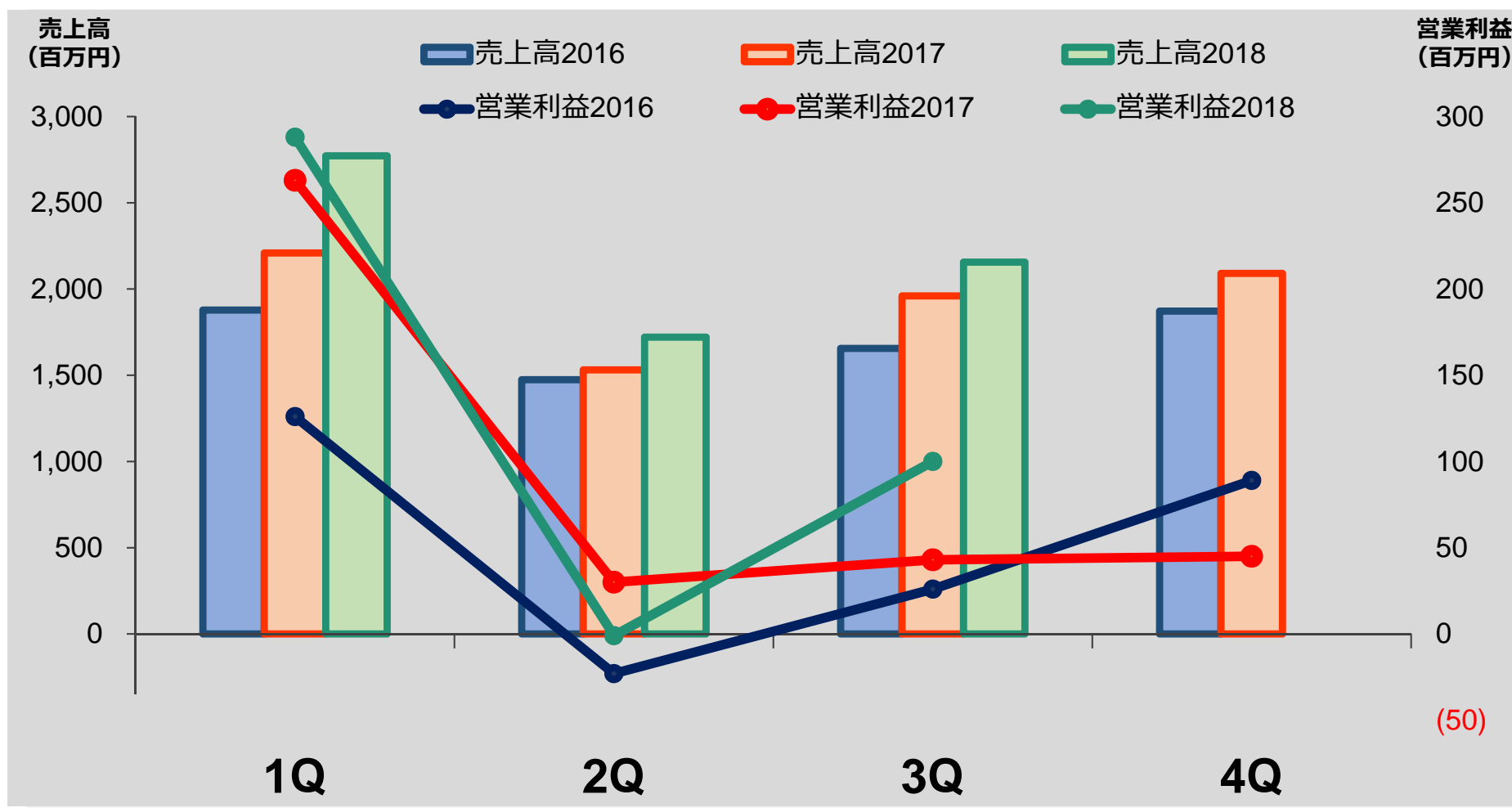
### 純利益 (%：利益率)



## 同期比四半期売上は連続して増加

### 今期第3四半期の四半期営業利益 前年同期比 2.3倍超

#### 四半期の売上高と営業利益の推移



## ✓ 前受金の推移

ソリューションサービスのうちストック性のある将来売上を測る指標

単位：百万円

	2017.12 3Q	2018.12 3Q	増減額
流動資産	4,049	4,445	396
現金・預金	1,948	1,895	△52
受取手形 及び売掛金	1,169	1,003	△165
たな卸資産	367	538	171
その他	564	1,007	442
固定資産	450	1,003	553
有形固定資産	158	180	21
無形固定資産	46	180	134
投資その他資産	245	642	397
資産合計	4,500	5,449	949

	2017.12 3Q	2018.12 3Q	増減額
流動負債	2,492	2,775	283
買掛金	863	883	19
短期借入金等	79	—	△79
前受金	1,101	1,444	342
その他	446	447	0
固定負債	193	231	38
負債合計	2,685	3,007	321
純資産合計	1,814	2,442	628
負債純資産合計	4,500	5,449	949

本資料は、情報提供のみを目的として作成するものであり、当社株式の購入を含め、特定の商品の募集・勧誘・営業等を目的としたものではありません。

本資料で提供している情報は、金融商品取引法、内閣府令、規則並びに東京証券取引所上場規則等で要請され、またはこれらに基づく開示書類ではありません。

本資料には財務状況、経営結果、事業に関する一定の将来予測並びに当社の計画及び目的に関する記述が含まれます。このような将来に関する記述には、既知または未知のリスク、不確実性、その他実際の結果または当社の業績が、明示的または黙示的に記述された将来予測と大きく異なるものとなる要因が内在することにご留意ください。これらの将来予測は、当社の現在と将来の経営戦略及び将来において当社の事業を取り巻く政治的、経済的環境に関するさまざまな前提に基づいて行われています。

本資料で提供している情報に関しては、万全を期しておりますが、その情報の正確性、確実性、妥当性及び公正性を保証するものではありません。また予告なしに内容が変更または廃止される場合がありますので、予めご了承ください。

**IRについてのお問い合わせ先**

**セグエグループ株式会社 経営管理部 IR担当**

**<https://segue-g.jp/ir/contact/>**