

# 2019年3月期第1四半期 決算短信補足資料

2018年8月9日



## 1. 主要な経営指標の推移(連結)

### 損益計算書関係

(単位:億円)

	2017/3 1Q実績	2018/3 1Q実績	2019/3月期		
			計画	1Q実績	進捗率
売上高 <sup>*1</sup>	341	382	1,823	305	17%
完成工事高	339	379	1,817	302	17%
国内土木	184	216	1,015	165	16%
国内建築	114	115	561	104	19%
海外	40	48	241	33	14%
兼業事業売上高	1	2	5	2	55%
売上総利益	31	33	168	32	19%
完成工事利益	30	32	163	30	19%
国内土木	17	21	105	18	17%
国内建築	10	9	41	8	21%
海外	3	2	17	3	23%
兼業事業売上総利益	1	0	4	1	31%
営業利益	11	12	82	9	12%
経常利益	3	15	78	11	15%
親会社株主に帰属する四半期純利益	1	8	51	7	14%

### 貸借対照表関係

(単位:億円)

	2017/3 実績	2018/3 実績	2019/3 1Q実績
総資産額	1,380	1,549	1,409
純資産額	421	486	480
有利子負債額	163	139	83

### 主要な業績指標

	2017/3	2018/3	2019/3
1株当たり純資産額(円)	439.29	505.67	499.75
1株当たり四半期純利益(円) <sup>*2</sup>	2.10	8.89	7.68
自己資本比率	29.9%	30.7%	33.3%

<sup>\*2</sup> 各年度の第1四半期の数値

<sup>\*1</sup> 2019年3月期計画の売上高は10億円未満を切り捨てて開示(1,820億円)

※ 1億円未満切り捨て

## 2. 主要な経営指標の推移(個別)

### 損益計算書関係

(単位:億円)

	2017/3 1Q実績	2018/3 1Q実績	2019/3月期		
			計画	1Q実績	進捗率
受注高(不動産事業含む)	346	367	1,570	433	28%
売上高*1	304	351	1,663	276	17%
完成工事高	303	350	1,660	275	17%
国内土木	170	201	941	152	16%
国内建築	109	111	540	97	18%
海外	23	37	177	25	14%
不動産事業売上高	0	1	3	1	44%
売上総利益	25	27	143	26	18%
完成工事総利益	24	27	141	25	18%
国内土木	14	17	92	15	17%
国内建築	9	8	39	8	21%
海外	1	0	10	2	23%
不動産事業売上総利益	0	0	1	0	52%
営業利益	8	9	72	7	10%
経常利益	0	9	68	9	14%
四半期純利益	0	6	45	6	14%

### 貸借対照表関係

(単位:億円)

	2017/3 実績	2018/3 実績	2019/3 1Q実績
総資産額	1,292	1,455	1,325
純資産額	402	455	448
有利子負債額	148	124	75

### 主要な業績指標

	2017/3	2018/3	2019/3
1株当たり純資産額(円)	428.10	484.20	476.63
1株当たり四半期純利益(円)*2	0.62	6.60	6.48
自己資本比率	31.1%	31.3%	33.8%

\*2 各年度の第1四半期の数値

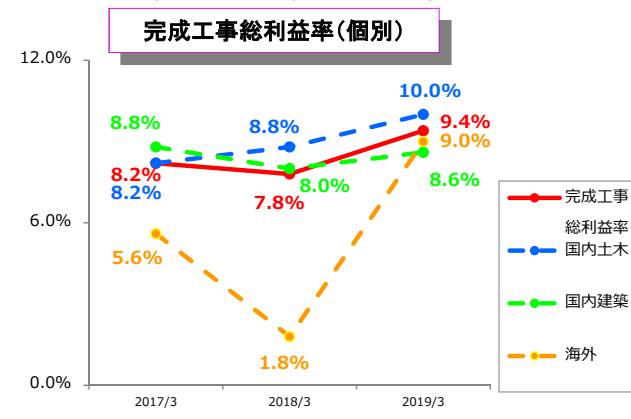
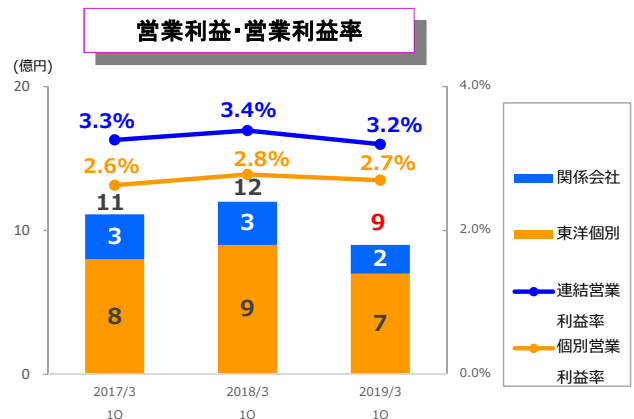
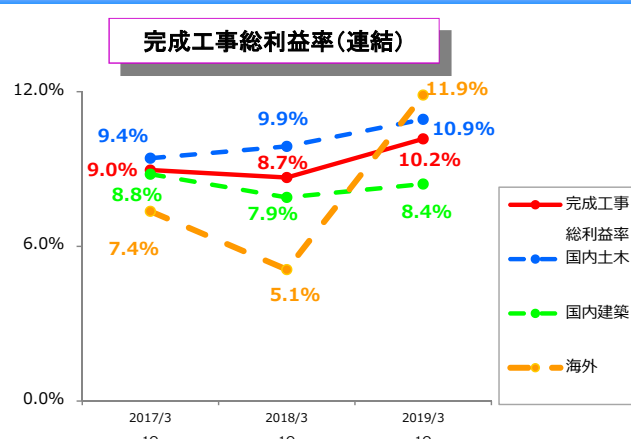
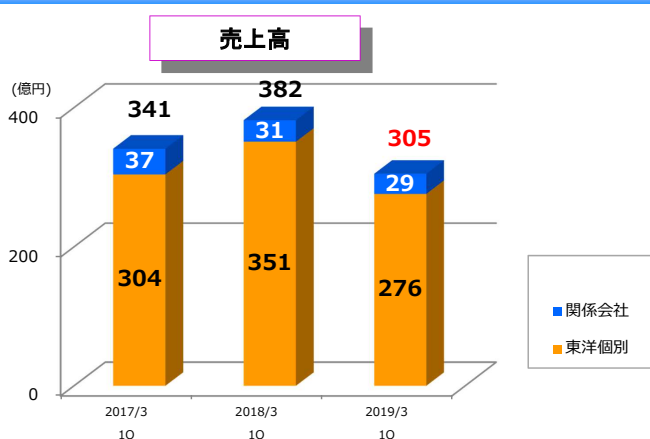
\*1 2019年3月期計画の売上高は10億円未満を切り捨てて開示(1,660億円)

※ 1億円未満切捨て

-2-



## 3. 売上高・営業利益・完成工事総利益率の推移

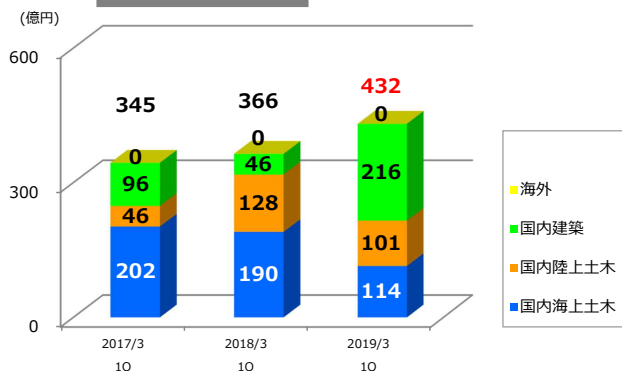


-3-

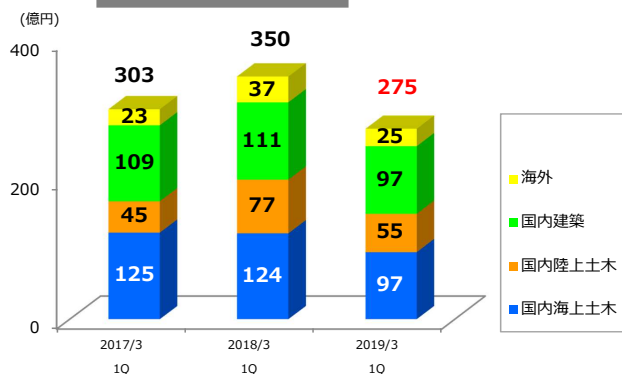


## 4. 2019年3月期第1四半期 受注・完成工事高の状況(個別)

### 受注高(個別)



### 完成工事高(個別)



### 主な受注工事

	発注者	工事名
土	環境省 東北地方環境事務所 福島環境再生事務所	平成30年度中間貯蔵(大熊4工区)土壌貯蔵施設等工事
	川崎市	東扇島堀込部地盤改良その1工事
	郡山市	ため池放射性物質対策(宝沢沼)業務委託
木	国土交通省 東北地方整備局	久慈港湾口地区防波堤本体工事(その2)
	中国電力株式会社	三俣発電所2号機建設工事のうち灰処分場資機材ヤード整備他工事
建	エスフーズ株式会社	(仮称) エスフーズ(株)新船橋工場新築工事
	株式会社セブン-イレブン・沖縄	(仮称) 株式会社武蔵野沖縄 沖縄工場新築工事
	三井物産都市開発株式会社	(仮称) 藤沢市桐原町物流センター新築工事
	株式会社大京	(仮称) ライオンズ船橋湊町新築工事
	土庄町	土庄こども園建設工事

### 主な完成工事



宿毛湾港池島地区防波堤(Ⅱ) 築造工事 (高知県)



(社会福祉法人不動産会 特別養護老人ホーム わいふ桜座新築工事(熊本県))

※ 受注高は不動産事業を含んでおりません

- 4 -

東洋建設

## 5. 2019年3月期業績予想

	連結				個別			
	2018/3 実績	2019/3 中計	2019/3 計画	前年度 増減	2018/3 実績	2019/3 中計	2019/3 計画	前年度 増減
売上高	1,726	1,777	1,823	97	1,581	1,608	1,663	81
完成工事高	1,713	1,772	1,817	104	1,576	1,605	1,660	83
国内土木	1,044	1,004	1,015	△ 30	968	910	941	△ 26
国内建築	462	559	561	98	443	540	540	96
海外	206	207	241	34	164	155	177	13
兼業事業売上高	12	5	5	△ 7	5	3	3	△ 2
売上総利益	192	162	168	△ 24	167	141	143	△ 23
完成工事総利益	187	158	163	△ 24	165	140	141	△ 23
国内土木	137	103	105	△ 32	123	90	92	△ 31
国内建築	36	38	41	5	35	37	39	4
海外	13	17	17	4	6	11	10	3
兼業事業総利益	4	4	4	0	1	1	1	0
一般管理費	83	81	86	3	70	70	71	1
営業利益	108	81	82	△ 26	96	71	72	△ 24
国内土木	79	47	46	△ 33	72	41	41	△ 31
国内建築	21	23	25	4	21	23	24	3
海外	3	8	7	4	1	4	4	3
兼業事業	3	3	2	△ 1	1	1	1	0
営業利益率	6.3%	4.6%	4.5%	△ 1.8%	6.1%	4.4%	4.3%	△ 1.8%
経常利益	105	77	78	△ 27	91	67	68	△ 23
親会社株主に帰属する当期純利益*	70	50	51	△ 19	62	44	45	△ 17
ROE	15.9%	10.2%	10.0%	△ 5.9%	14.6%	9.5%	9.3%	△ 5.3%

※ 中期経営計画における2019年3月期の連結売上高は、10億円未満を切り捨てて開示(1,770億円)

※ 2019年3月期の連結売上高計画は、10億円未満を切り捨てて開示(1,820億円)

\* 個別は当期純利益

	連結			個別		
	2018/3 実績	2019/3 中計	2019/3 計画	2018/3 実績	2019/3 中計	2019/3 計画
売上総利益率	11.1%	9.1%	9.2%	10.6%	8.8%	8.6%
完成工事総利益率	10.9%	8.9%	9.0%	10.5%	8.6%	8.5%
国内土木	13.2%	10.3%	10.3%	12.7%	10.0%	9.8%
国内建築	7.9%	6.8%	7.4%	8.0%	7.0%	7.4%
海外	6.3%	8.2%	7.2%	4.1%	7.1%	5.7%
兼業事業売上総利益率	38.2%	68.8%	81.8%	36.7%	51.6%	60.8%

### 受注実績・計画(個別)

	2018/3 実績	2019/3 中計	2019/3 計画	前年度 増減
受注高	1,621	1,560	1,570	△ 51
国内土木	929	840	840	△ 89
海上	573	610	601	28
陸上	355	230	239	△ 116
国内建築	505	550	550	44
海外	187	170	180	△ 7

※ 1億円未満切り捨て

- 5 -

東洋建設