

平成30年3月期 第3四半期 決算概要

平成30年2月1日
大豊工業株式会社
(J-コード番号 6470)

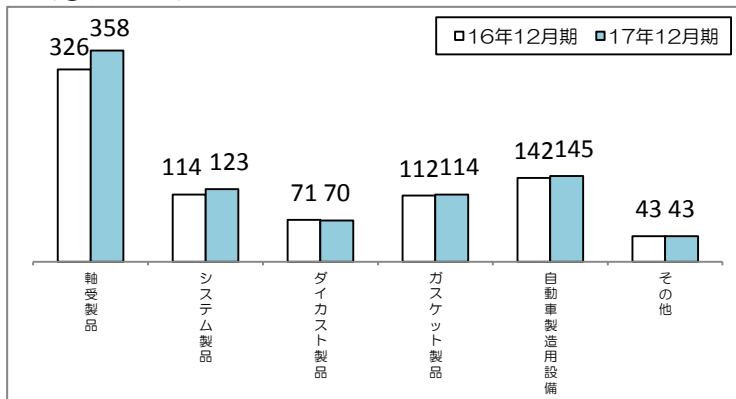
(単位：百万円)

1. 連結決算の状況

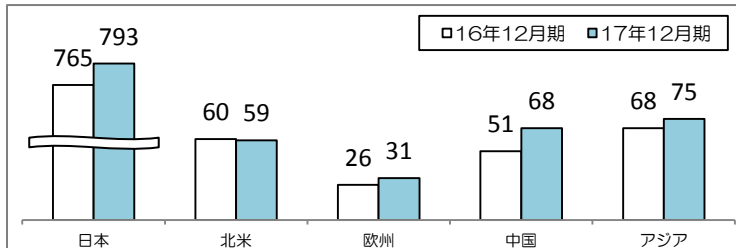
	前第3四半期 (2016.4~2016.12)		当第3四半期 (2017.4~2017.12)		増減		通期予想 (2017.4~2018.3)		増減(前期比)	
	金額	利益率%	金額	利益率%	金額	増減率%	金額	利益率%	金額	増減率%
売上高	81,159	-	85,526	-	4,367	5.4	114,000	-	5,046	4.6
営業利益	4,928	6.1	5,378	6.3	450	9.1	6,600	5.8	242	3.8
経常利益	4,671	5.8	5,460	6.4	788	16.9	6,500	5.7	234	3.8
親会社株主に帰属する当期純利益	3,217	4.0	3,897	4.6	680	21.1	4,300	3.8	-154	-3.5
為替レートの影響	US\$ 107円		112円		5円		110円		2円	
	100円		128円		10円		125円		6円	
1株当たり当期純利益	112円4銭		134円76銭		22円72銭		148円50銭		△6円36銭	
自己資本当期純利益率	5.5%		6.2%		0.7%		6.9%		△0.6%	
連結子会社数	16社		16社		0社		16社		0社	

2. 売上高明細 (①製品別)

(単位：億円)

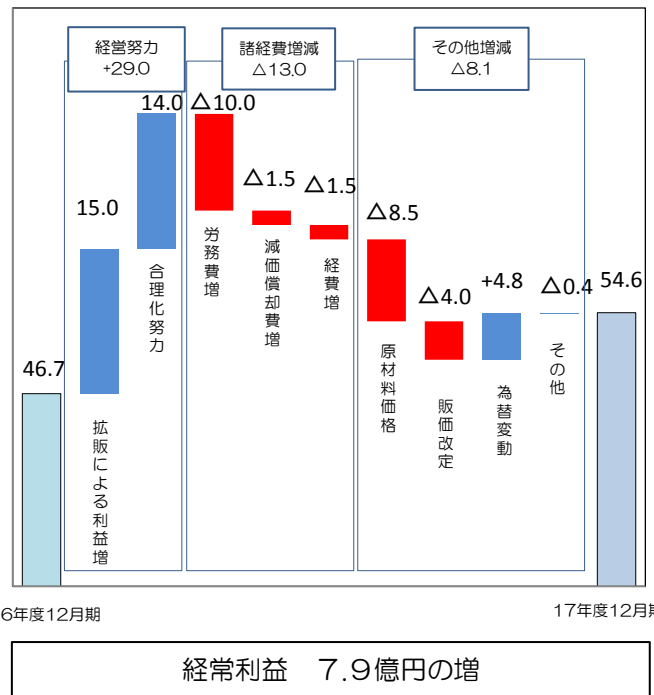


(②所在地別) ※消去前売上高



3. 経常利益増減要因

(単位：億円)



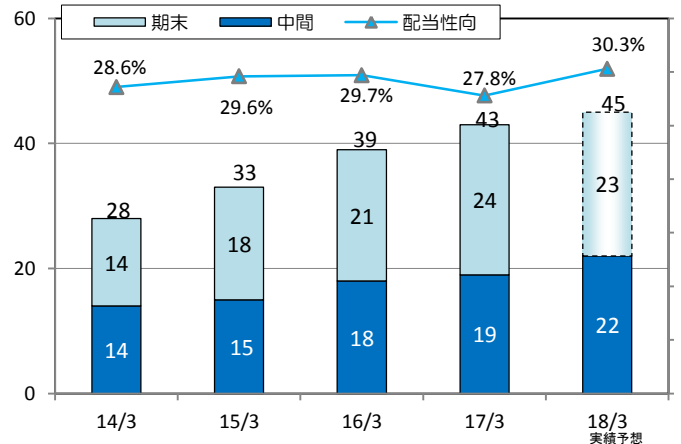
4. 貸借対照表

(単位：億円)

科目	資産の部			負債・純資産の部			
	17年3月期	17年12月期	増減	科目	17年3月期	17年12月期	増減
流動資産	576	582	5	流動負債	282	282	0
現金・有価証券	201	194	△7	買入債務	151	154	2
売上債権	227	232	5	借入金	45	52	6
たな卸資産	110	117	7	その他	84	75	△9
その他	37	37	0	固定負債	235	230	△5
				借入金	205	199	△5
				その他	30	30	0
				(負債計)	517	512	△5
固定資産	559	582	22	株主資本	600	626	26
有形固定資産	494	511	17	その他包括利益累計額	9	15	5
無形固定資産	11	13	1	新株予約権	1	1	0
投資その他資産	53	57	4	非支配株主持分	7	8	1
				(純資産計)	617	651	33
	1,135	1,164	28		1,135	1,164	28

5. 配当金・配当性向

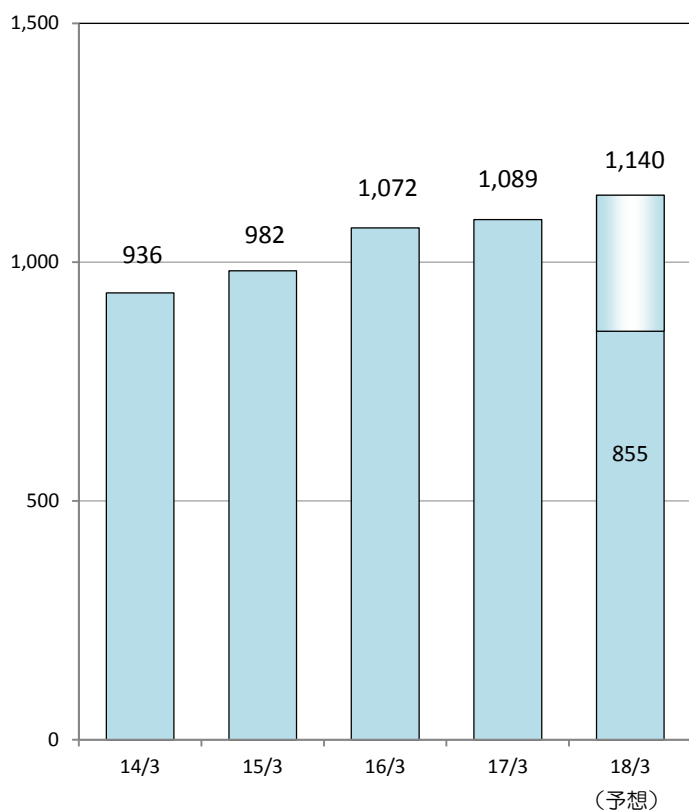
(単位：円/株)



6. 業績推移

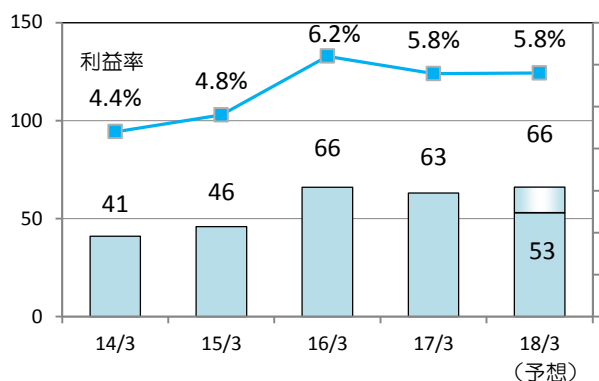
(1) 売上高

(単位：億円)



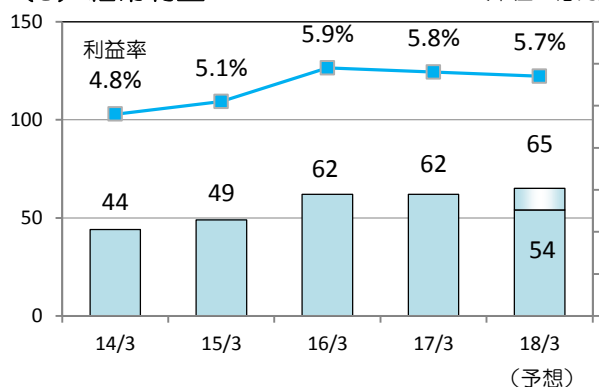
(2) 営業利益

(単位：億円)



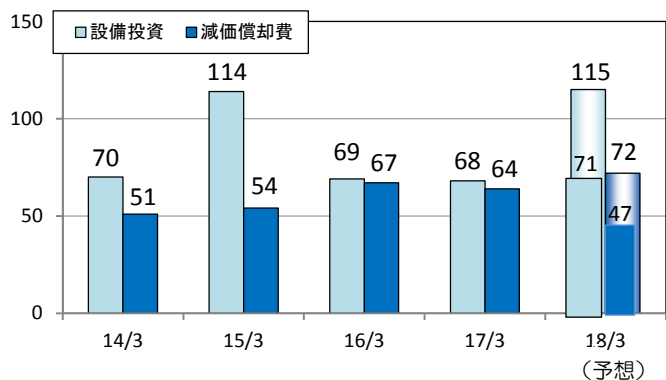
(3) 経常利益

(単位：億円)



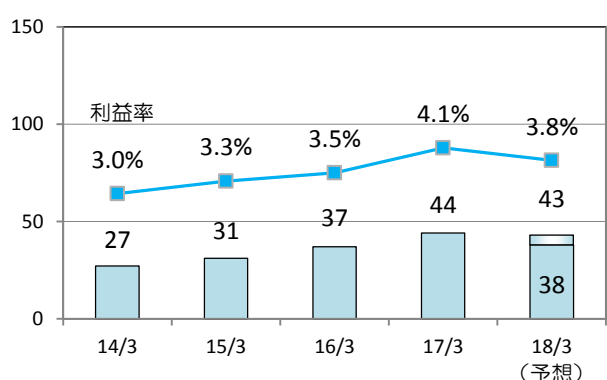
7. 設備投資・減価償却費

(単位：億円)



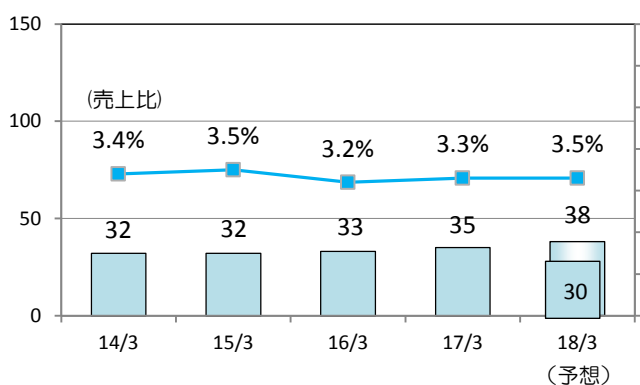
(4) 親会社株主に帰属する当期純利益

(単位：億円)



8. 研究開発費

(単位：億円)



9. セグメント情報 (事業別)

(単位：億円)

	16年12月期		17年12月期		差	
	売上高	営業利益	売上高	営業利益	売上高	営業利益
自動車部品	667	76	708	76	41	-0
自動車製造用設備	142	14	145	22	2	7
その他	1	0	1	0	-0	0
調整額 (全社管販費用)	-	-43	-	-46	-	-3
合計	811	49	855	53	43	4