

東証1部 4929

ADJUVANT

株式会社アジュバンコスメジャパン

平成30年3月期3Q

平成30年1月19日



- I. サマリー
- II. 平成30年3月期3Q連結業績
 - 1. 損益計算書、増減要因
 - 2. 区分別売上高、増減要因
 - 3. 貸借対照表増減要因
- III. 今後の取組み
 - 1. 利益計画、定性情報
 - 2. 区分別売上高計画、定性情報
- IV. 参考情報
 - 1. サマリー実績推移
 - 2. 四半期別比較

3Qの状況

増収減益(前年同期比)

【売上面】

- ◆ 7.1%増加
- ◆ スキン・ヘアケア共に微減
- ◆ その他売上が増加

【経費面】

- ◆ 増員による人件費増
- ◆ 荷造運搬費増加

サマリー②

	H29/3 3Q	H30/3 3Q	増減率	H30/3計画 (H29/4/21)	計画比率
売上高(百万円)	3,681	3,943	7.1%	5,108	▲22.8%
営業利益(百万円)	624	561	▲10.1%	540	3.9%
売上高営業利益率	17.0%	14.2%	▲2.8pt	10.6%	+3.6pt
アジュバンサロン数※	7,478	6,811	▲667軒	—	—

※アジュバンサロン数＝H29/3 3Qの値はA・C・S登録サロン数、H30/3 3Qの値は、アジュバンサロン契約数

平成30年3月期3Q連結業績 損益計算書

(単位:百万円)	H29/3 3Q		H30/3 3Q			H30/3 通期計画	
		構成比		構成比	増減率		計画に対する進捗率
売上高	3,681	100.0	3,943	100.0	7.1%	5,108	77.2%
売上原価	1,332	36.2	1,447	36.7	8.7%	1,838	78.7%
売上総利益	2,349	63.8	2,495	63.3	6.2%	3,269	76.3%
販管費	1,725	46.8	1,934	49.1	12.1%	2,729	70.9%
営業利益	624	17.0	561	14.2	▲10.1%	540	103.9%
経常利益	631	17.1	567	14.4	▲10.1%	553	102.6%
親会社に帰属する 四半期純利益	443	12.0	358	9.1	▲19.1%	332	107.9%

売上

- ◆ スキンケア新シリーズが堅調、エイジング基礎、メイクが若干弱含みに推移
- ◆ ヘアケア店販は計画通り、サロンで使用する業務用は非正規流通対策により適正流通に推移し減少
- ◆ その他子会社が堅調

原価

- ◆ 原価率が0.5ポイント増加

販管費

- ◆ 新卒採用などによる人件費の増加
- ◆ 荷造運搬費の増加

区分別売上高

(単位: 百万円)	H29/3 3Q		H30/3 3Q		
	実績	構成比	実績	構成比	増減率
売上高	3,681	100.0	3,943	100.0	7.1%
スキンケア	1,595	43.4	1,593	40.4	▲0.2%
ヘアケア	1,823	49.5	1,774	45.0	▲2.7%
カラー	35	1.0	30	0.8	▲13.4%
その他	503	13.7	804	20.4	59.8%
売上割戻金	▲276	▲7.6	▲259	▲6.6	-

区分別売上高 増減要因

スキンケア

- 新シリーズ【ダイヤモンドジェイ(DJ)】が堅調に推移したがシリーズカニバリが発生し前年同期比較では微減

ヘアケア

- 店販は微減。
- 非正規流通対策により、店内で使用する業務用は適正流通量になったため減少

カラー

- 活動不足

その他

- システム関連子会社が牽引、オーラルケアの販売

売上割戻

- 非正規流通先サロンの契約解除の影響

貸借対照表 増減要因

総資産

前期末比5.1%増(294百万円)

- ◆ 主に売掛金、前渡金(2月イベント費用、新ヘアケアシリーズ製造)の増加

負債

前期末比10.0%増(124百万円)

- ◆ 主に買掛金、未払金の増加

純資産

前期末比3.7%増(169百万円)

- ◆ 主に利益剰余金の増加

今後の取組み

利益計画

(単位:百万円)	H30/3 3Q		H30/3 通期	
	実績	構成比	計画 (差分)	構成比
売上高	3,943	100.0	5,108 (1,165)	100.0
売上原価	1,447	36.7	1,838 (391)	36.0 (33.6)
売上総利益	2,495	63.3	3,269 (773)	64.0 (66.4)
販管費	1,934	49.1	2,729 (795)	53.4 (68.2)
営業利益	561	14.2	540 (▲21)	10.6 (▲1.8)
経常利益	567	14.4	553 (▲14)	10.8 (▲1.2)
親会社株主に帰属する 当期純利益	358	9.1	332 (▲26)	6.5 (▲2.3)

売上

- ◆ これまでの活動を継続
- ◆ オーラルケアの販売

原価

- ◆ 大きな変動事項なし

販管費

- ◆ 2月イベントの開催(定例)
- ◆ 新ヘアケアシリーズの告知活動

区分別売上計画

(単位:百万円)	H30/3 3Q		H30/3 通期	
	実績	構成比	計画 (差分)	構成比
売上高合計	3,943	100.0	5,108 (1,165)	100.0
スキンケア	1,593	40.4	2,067 (474)	40.5 (40.7)
ヘアケア	1,774	45.0	2,327 (553)	45.6 (47.4)
カラー	30	0.8	60 (30)	1.2 (2.6)
その他	804	20.4	1,011 (207)	19.8 (17.7)
売上割戻金	▲259	▲6.6	▲357 (▲98)	▲7.0 (▲8.4)

スキンケア

- ◆ DJシリーズの目標必達

ヘアケア

- ◆ 店販の拡充

カラー

- ◆ 1軒でも多く訪問

その他

- ◆ オーラルケアが堅調

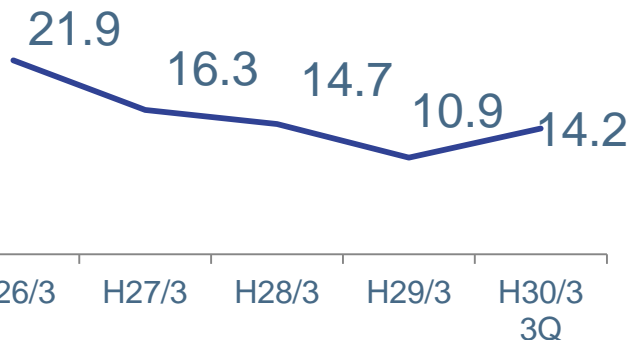
～参考情報～

サマリー 実績推移

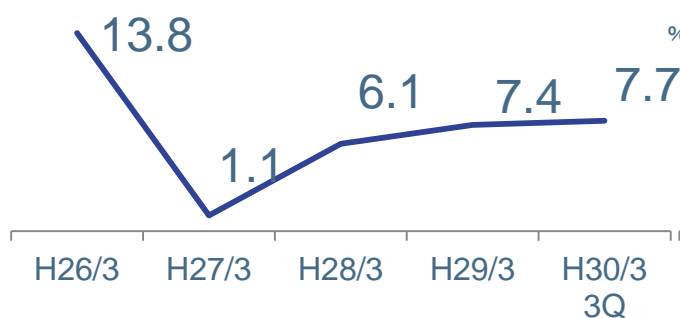
堅実な経営により、安定成長を継続

売上高営業利益率

%

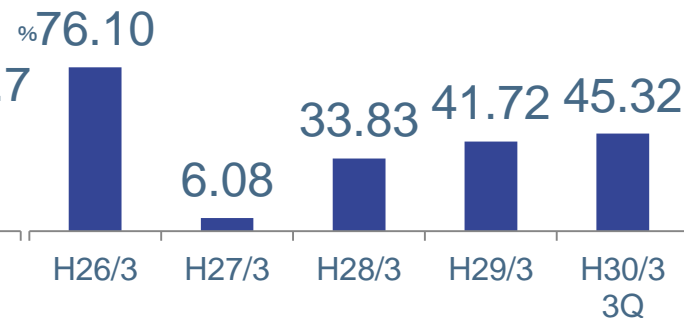


ROE



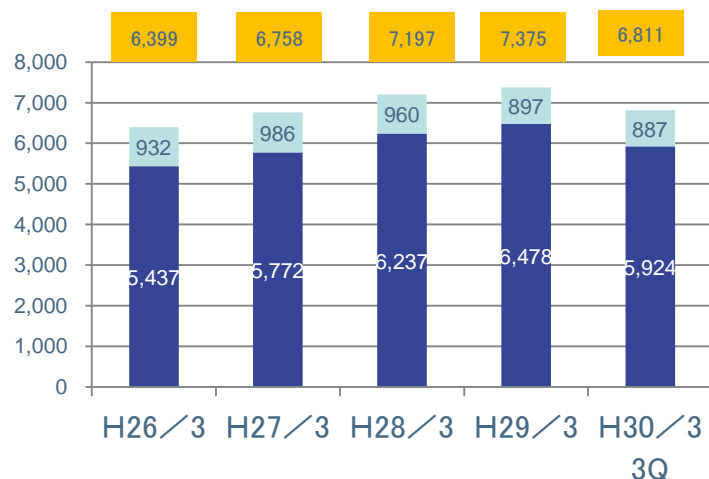
EPS

円

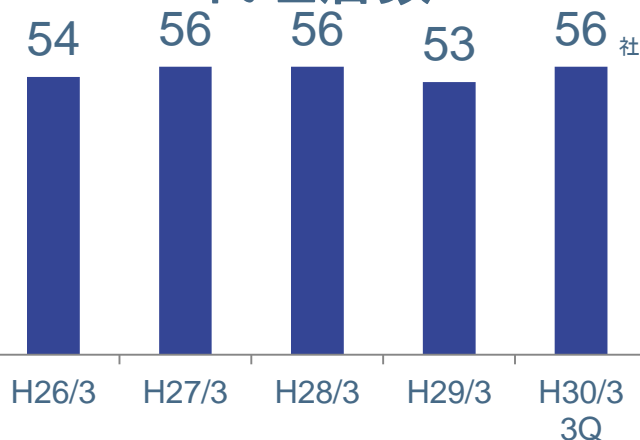


A・C・S登録店数

■ 直販サロン ■ 代理店サロン ■ 登録店合計

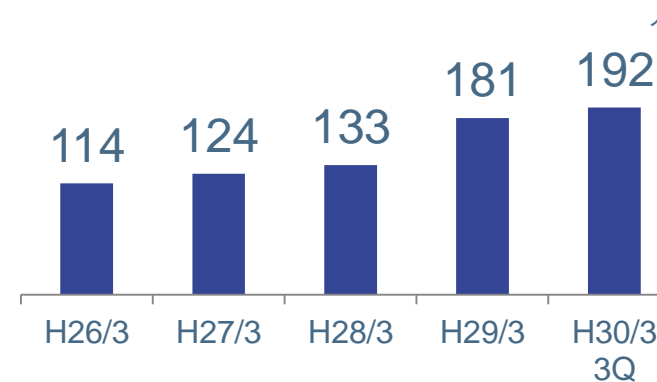


代理店数



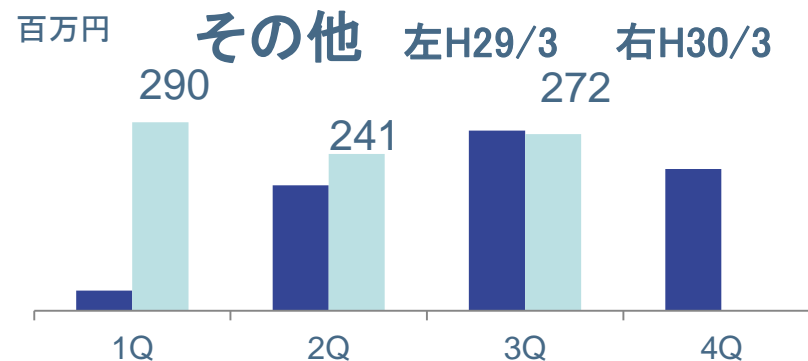
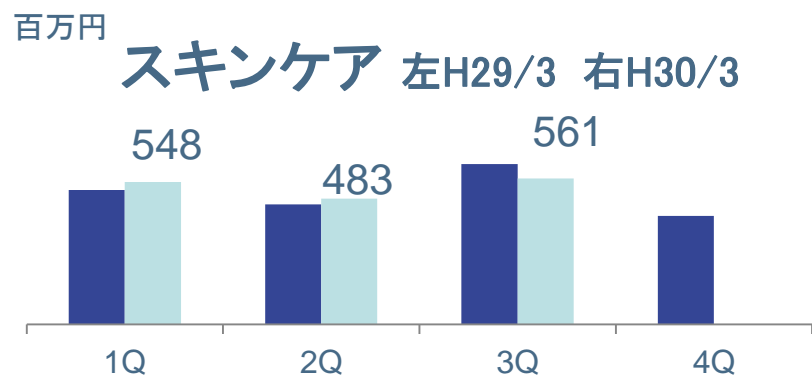
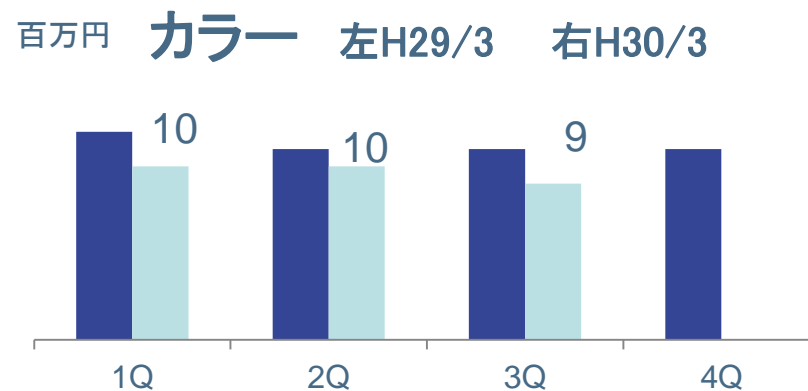
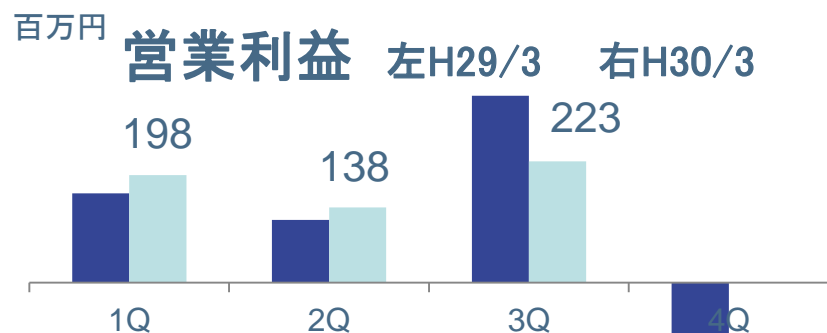
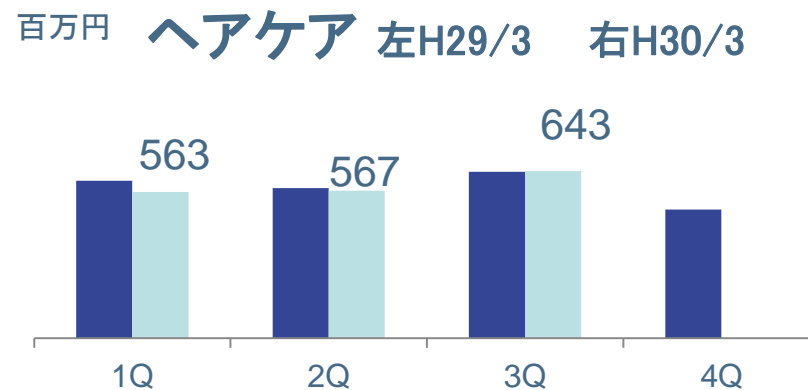
従業員数

人



(注) H25年8月21日付で普通株式1株を2株に分割。上記グラフは、H25年期首に分割が行われたと仮定してEPSを算定。

四半期別比較





本資料ならびにIR関係のお問合せにつきましては、
下記までお願いいたします。

株式会社アジュバンコスメジャパン 総務部 IR課

TEL:078-351-3136

FAX:078-351-3138

EMail: ir-contact@adjuvant.co.jp

本資料は、当社の現状を理解していただくために作成したものです。

本資料に記載された内容は、現時点において一般に認識されている経済・社会等の情勢及び当社が合理的と判断した一定の前提に基づいて作成されておりますが、経営環境の変化等の事由により、予告なしに変更される可能性があります。