

2018年2月期 第3四半期 決算資料

スター精密株式会社
<http://www.star-m.jp>

証券コード 7718

2018年1月10日

本資料に記載されている業績見通し等の将来に関する記述は、当社が現在入手している情報および合理的であると判断する一定の前提に基づいており、その達成を当社として約束する趣旨のものではありません。また、実際の業績等は様々な要因により大きく異なる可能性があります。

■ 当第3四半期の概況	P 2
■ 財務情報	P 3
■ 四半期情報（売上高・営業利益）	P 5
■ 事業別概況	
・ 特機事業	P 6
・ 工作機械事業	P 7
・ 精密部品事業	P 8
■ 参考：事業および取扱い製品	P 9

前年同期比で大幅な増収増益

■ 売上高	434.1億円	+ 23.6%	(前年同期比)
■ 営業利益	40.9億円	+ 54.2%	(")
■ 経常利益	46.8億円	+ 90.2%	(")
■ 親会社株主に帰属する 当期純利益	31.3億円	+ 44.8%	(")

- ✓ 工作機械の販売好調により売上、利益とも大幅増
- ✓ 通期予想を再度上方修正、自己株の追加取得決定
- ✓ クラウドサービスは体制見直し(子会社清算)

(百万円)

	第3四半期					通期				
	2017年2月期 第3四半期 実績		2018年2月期 第3四半期 実績			2017年2月期 実績		2018年2月期 予想(修正後)		
	金額	利益率 (%)	金額	利益率 (%)	対前年同期比 (%)	金額	利益率 (%)	金額	利益率 (%)	対前期比 (%)
売上高 特機	8,467		8,911		5.2	11,081		12,200		10.1
工作機械	23,441		31,402		34.0	33,629		43,180		28.4
精密部品	3,224		3,098		△3.9	4,226		4,120		△2.5
クラウドサービス*	-		-		-	-		-		-
合計	35,134		43,412		23.6	48,937		59,500		21.6
営業利益 特機	1,478	17.5	1,272	14.3	△13.9	1,703	15.4	1,740	14.3	2.2
工作機械	2,909	12.4	4,832	15.4	66.1	4,372	13.0	6,840	15.8	56.4
精密部品	254	7.9	252	8.1	△0.9	284	6.7	260	6.3	△8.7
クラウドサービス*	△266	-	△195	-	-	△357	-	△220	-	-
消去又は全社	△1,722		△2,071		-	△2,396		△2,720		-
合計	2,652	7.6	4,090	9.4	54.2	3,606	7.4	5,900	9.9	63.6
経常利益	2,464	7.0	4,687	10.8	90.2	3,583	7.3	6,500	10.9	81.4
親会社株主に帰属する当期純利益	2,163	6.2	3,133	7.2	44.8	3,181	6.5	4,600	7.7	44.6

*クラウドサービスにつきましては、決算短信等の他の開示資料においては、特機事業に含めて記載しております。

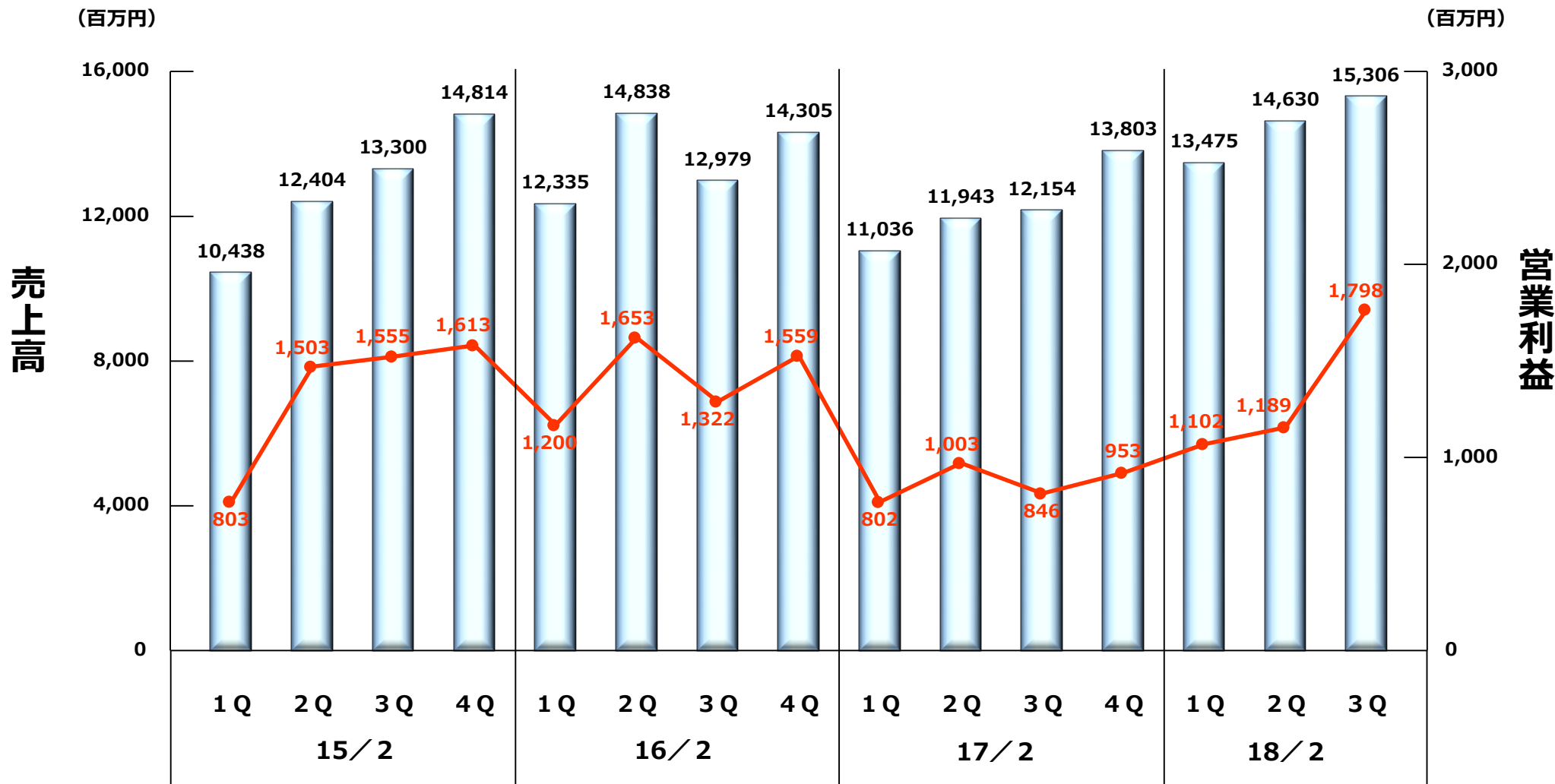
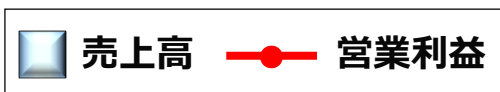
為替 レート					予想レート
		US\$	EUR	GBP	CHF
	US\$	108.71円	111.93円	108.87円	112.11円
	EUR	121.21円	124.55円	120.36円	126.59円
	GBP	151.76円	142.68円	147.79円	144.41円
	CHF	110.82円	113.77円	110.41円	113.89円

(百万円)

	2017年2月期 実績								2018年2月期 実績								対前年同期比	
	1 Q		2 Q		3 Q		1 Q~3 Q計		1 Q		2 Q		3 Q		1 Q~3 Q計		1 Q~3 Q計	
	金額	利益率 (%)	金額	利益率 (%)	金額	利益率 (%)	金額	利益率 (%)	金額	利益率 (%)	金額	利益率 (%)	金額	利益率 (%)	金額	利益率 (%)	金額	増減率 (%)
売上高 特機	2,770		2,842		2,854		8,467		2,953		2,922		3,035		8,911		443	5.2
工作機械	7,207		7,979		8,255		23,441		9,494		10,638		11,269		31,402		7,960	34.0
精密部品	1,058		1,121		1,044		3,224		1,027		1,069		1,001		3,098		△126	△3.9
クラウドサービス*	-		-		-		-		-		-		-		-		-	-
合計	11,036		11,943		12,154		35,134		13,475		14,630		15,306		43,412		8,278	23.6
営業利益 特機	473	17.1	472	16.6	532	18.6	1,478	17.5	465	15.8	318	10.9	488	16.1	1,272	14.3	△205	△13.9
工作機械	926	12.9	1,069	13.4	912	11.1	2,909	12.4	1,293	13.6	1,557	14.6	1,980	17.6	4,832	15.4	1,922	66.1
精密部品	77	7.3	85	7.6	91	8.7	254	7.9	87	8.5	76	7.2	88	8.8	252	8.1	△2	△0.9
クラウドサービス*	△84	-	△59	-	△122	-	△266	-	△70	-	△73	-	△51	-	△195	-	71	-
消去又は全社	△590		△563		△568		△1,722		△673		△690		△707		△2,071		△348	-
合計	802	7.3	1,003	8.4	846	7.0	2,652	7.6	1,102	8.2	1,189	8.1	1,798	11.8	4,090	9.4	1,437	54.2
経常利益	751	6.8	731	6.1	980	8.1	2,464	7.0	1,160	8.6	1,449	9.9	2,077	13.6	4,687	10.8	2,223	90.2
親会社株主に帰属する当期純利益	653	5.9	407	3.4	1,103	9.1	2,163	6.2	837	6.2	842	5.8	1,453	9.5	3,133	7.2	969	44.8

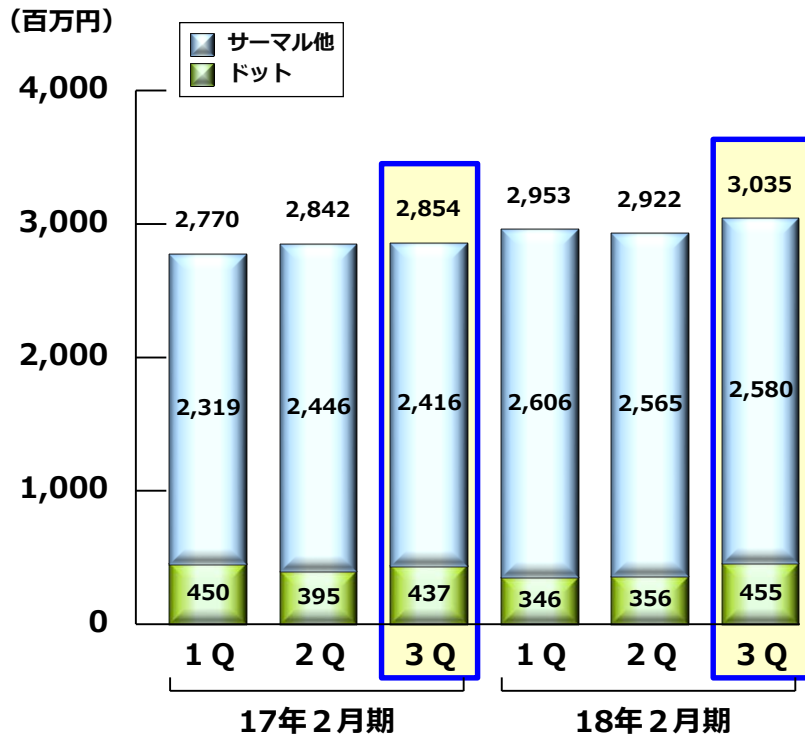
*クラウドサービスにつきましては、決算短信等の他の開示資料においては、特機事業に含めて記載しております。

四半期情報 (売上高・営業利益)





売上高

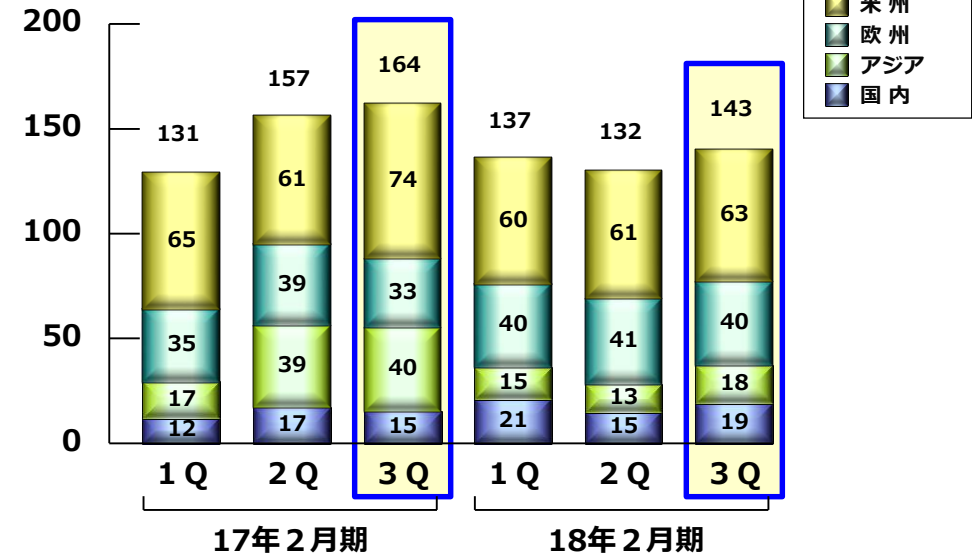


- ・米国市場は販売代理店の一時的な在庫調整の影響などにより、売上は減少
- ・欧州市場は先進国を中心とした市況の回復により、売上は増加
- ・アジア市場は中国でドットインパクト製品の販売が伸び悩み、売上は減少
- ・国内市場はmPOS向けの販売が好調に推移し、売上は増加

※上記は当第3四半期連結累計期間に対するコメントです

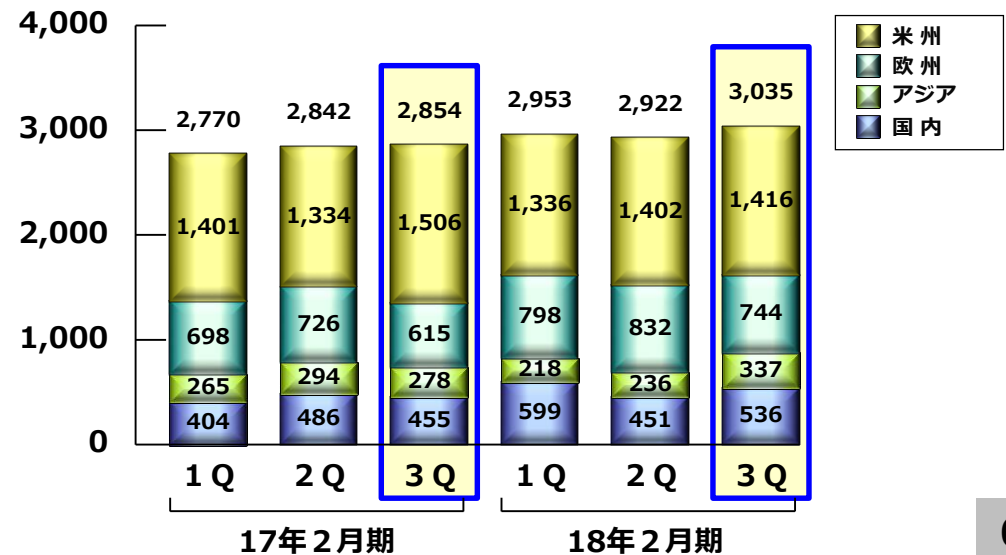
(千台)

地域別販売台数



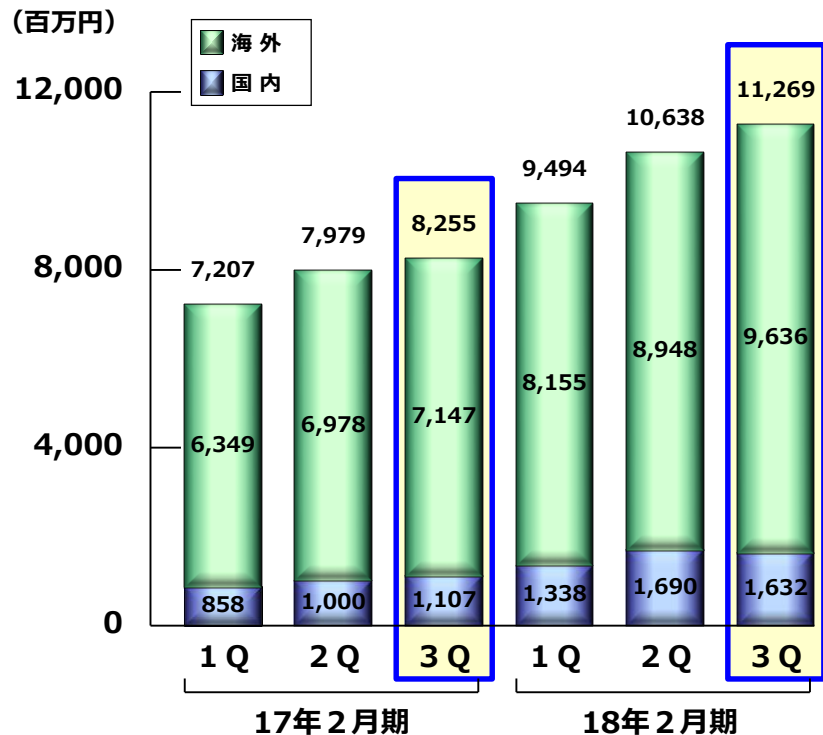
(百万円)

地域別売上高





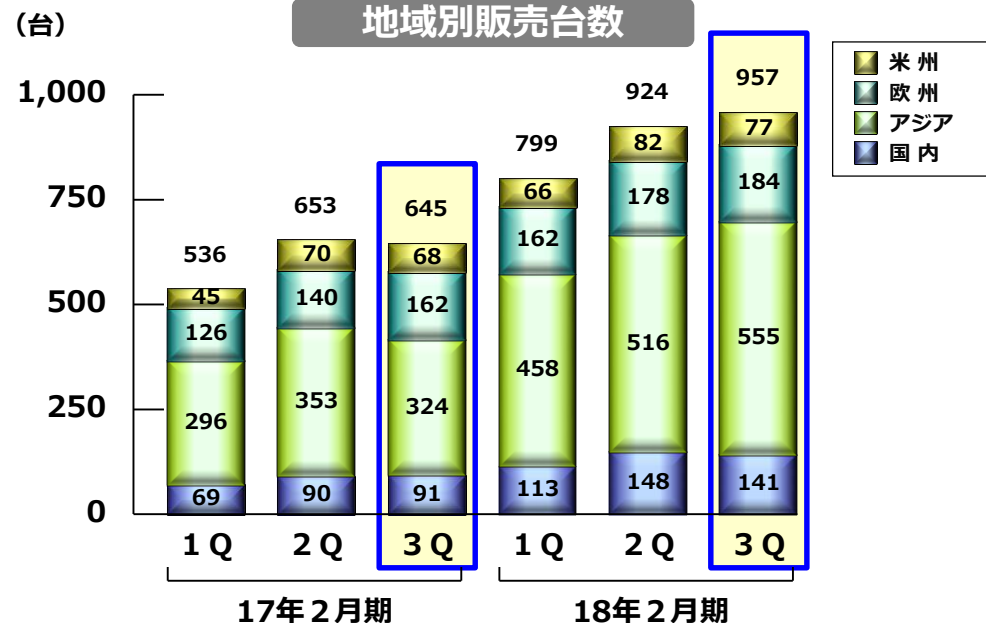
売上高



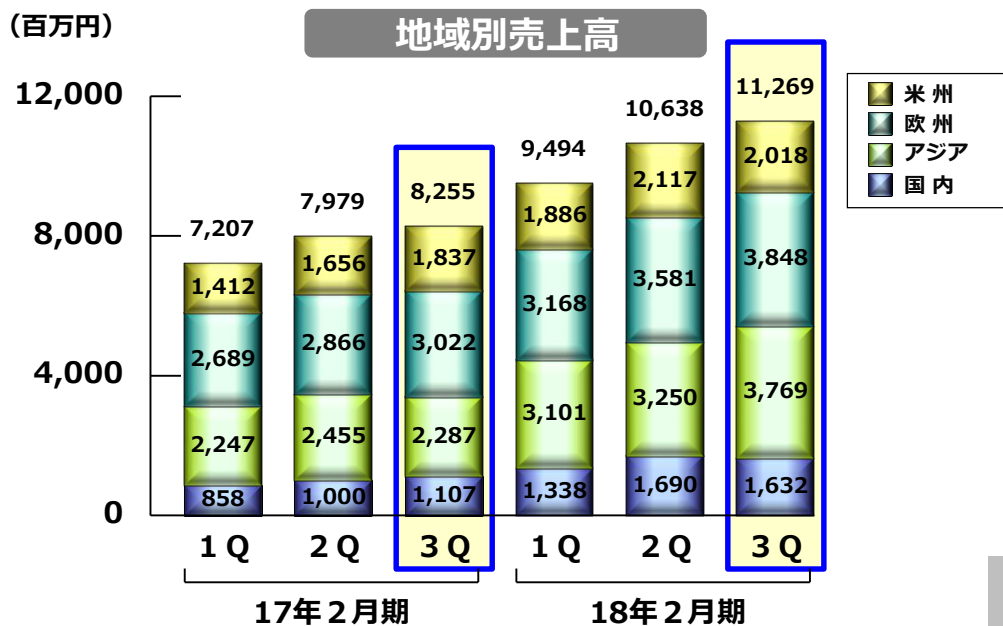
- ・ 米国市場は医療関連を中心に、売上は大幅に増加
- ・ 欧州市場は自動車関連を中心に設備投資の動きが続き、売上は大幅に増加
- ・ 中国を中心としたアジア市場は自動車や通信、医療関連が好調に推移し、売上は大幅に増加
- ・ 国内市場は自動車関連の販売が好調に推移し、売上は大幅に増加

※上記は当第3四半期連結累計期間に対するコメントです

地域別販売台数

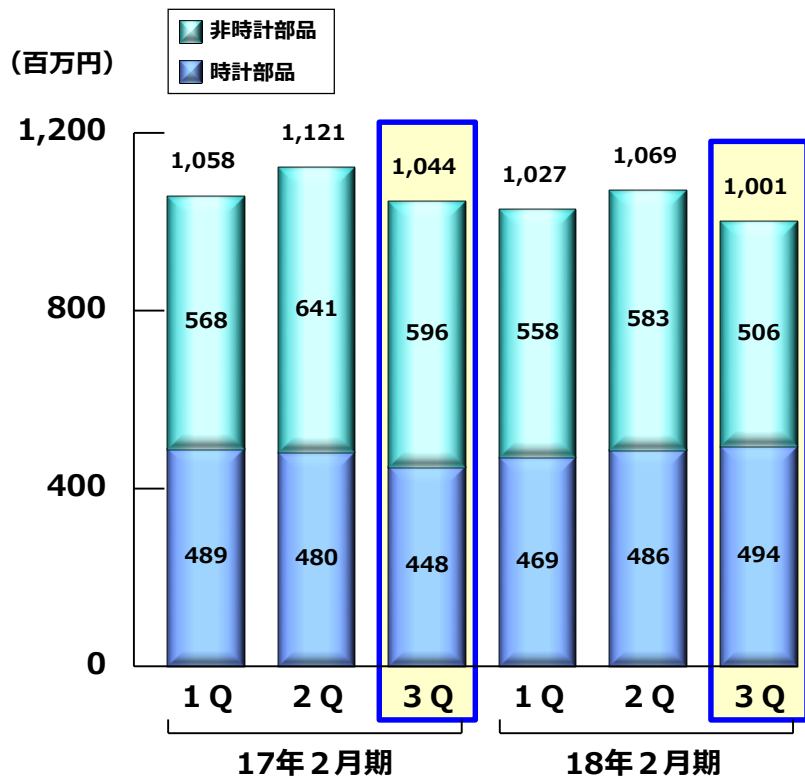


地域別売上高

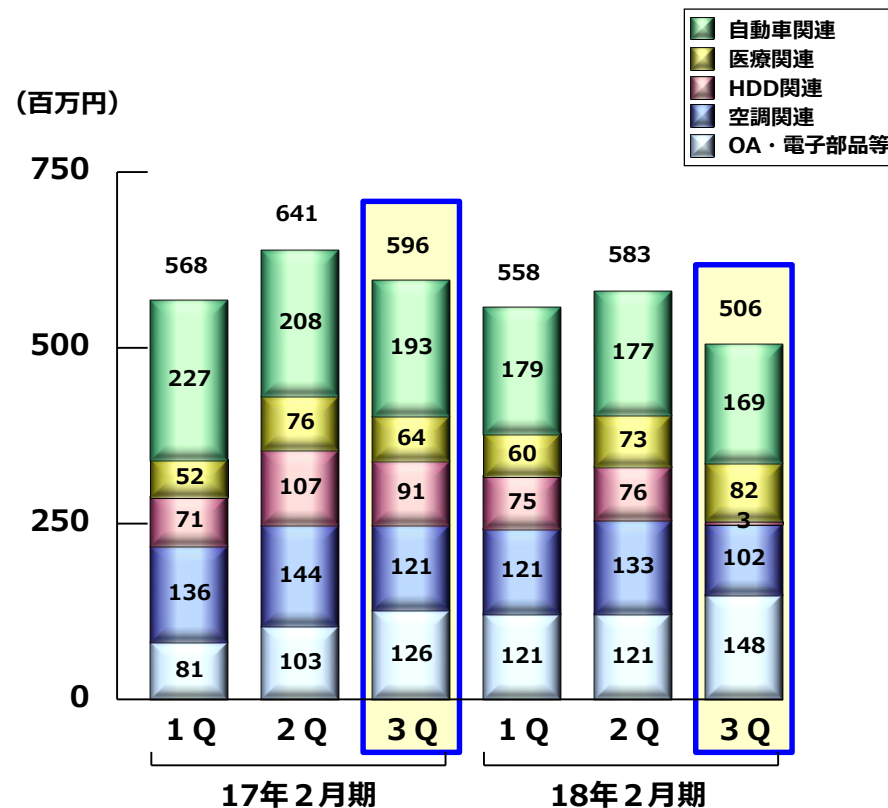




売上高



非時計部品売上高



- ・時計部品は、前半に腕時計メーカーの生産調整の影響を受けたものの、売上は前年同期並み
- ・非時計部品は、医療関連部品は堅調に推移したものの、自動車およびHDD部品が減少したことなどにより、売上は減少

※上記は当第3四半期連結累計期間に対するコメントです

特機 事業



キャッシュドローア&プリンター
mPOP



小型プリンター
TSP100III



モバイルプリンター
SM-L200

工作機械 事業



スイス型CNC自動旋盤 SV-20R



スイス型CNC自動旋盤 SR-38 type B



スイス型CNC自動旋盤 SR-32JII type B

精密部品 事業

時計部品



非時計部品

(自動車用・空調機器用・HDD用・医療用等部品)



(自動車用部品)