

2018年3月期 第1四半期決算補足説明資料

2017年7月26日

2018年3月期 第1四半期 連結業績総括

(単位: 百万円)

	2018年3月期					
	第1四半期				第2四半期累計	
	実績	構成比	前年同期 差異	前年 同期比	業績予想	進捗率
売上高	8,720	100.0%	465	105.6%	18,000	48.4%
営業利益	1,111	12.7%	49	104.7%	1,400	79.4%
経常利益	1,131	13.0%	60	105.7%	1,400	80.8%
四半期純利益※	821	9.4%	46	106.0%	1,000	82.2%

※親会社株主に帰属する四半期純利益

【売上高】

前年同期比5.6%増

(国内) 迅速検査試薬(イムノキャッチシリーズ)の売上が伸長

(海外) 米国・欧州における便潜血検査用試薬・装置およびシスメックス社向け尿検査用試薬・装置の売上が増加

【営業利益】

経費全般の効率的使用により、前年同期比4.7%増

製品の種別別区分ごとの売上高

製品の種別別区分	2018年3月期 第1四半期	
	実績(百万円)	前年同期比(%)
便潜血検査用試薬 (OC)	2,434	109.0
免疫血清学的検査用試薬 (OCを除く)	2,493	100.7
尿検査用試薬	688	108.7
微生物検査用試薬	1,265	103.1
生化学的検査用試薬	154	95.6
器具・食品環境関連培地	561	99.9
遺伝子関連 (LAMP)	275	92.9
医療機器関連・その他 (遺伝子関連機器を除く)	845	127.7

便潜血検査用試薬(OC) 売上・活動

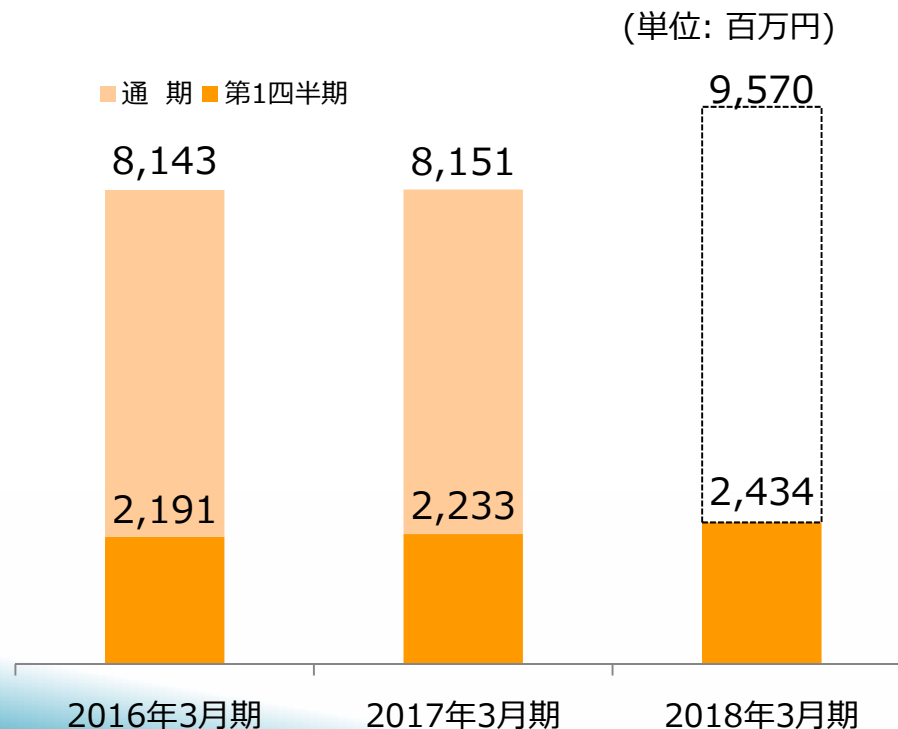
◇ 前年同期比: 109.0%

(国内) 前年同期比: 101.2%

- 便潜血測定装置「OCセンサーPLEDIA (プレディア)」の設置推進による新規採用拡大
- 大腸がん検診受診率アップのための啓発活動

(海外) 前年同期比: 136.5%

- 米国
 - ・民間医療保険 (HMO等) 向け売上増加
 - ・退役軍人医療保障プログラム (VA) 向け販促強化
 - ・大腸がんスクリーニングに関する新ガイドライン (USPSTF、2016年6月) を受けた新規顧客獲得活動の継続
- 欧州
 - ・ドイツ主要検査センター向け売上増加
 - ・フランスでの受診率向上に向けた施策展開
- 中東
 - ・各国での国家スクリーニング獲得に向けた活動継続



免疫血清学的検査用試薬(OCを除く) 売上・活動

◇ 前年同期比: 100.7%

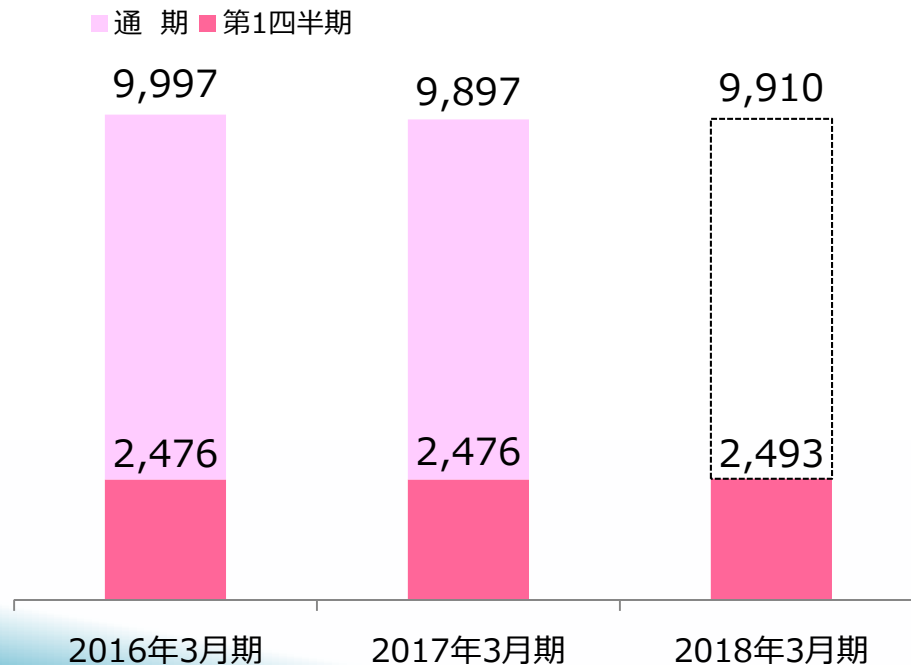
(AIA関連試薬)

- 東ソー株式会社から導入しているAIA-CLシリーズの設置促進
- 他社との競争激化により前年同期比ほぼ横ばい

(LZ試薬)

- 胃の健康度評価(ABC分類)の普及促進、LZ試薬全体では前年同期比微増
- ヘリコバクター・ピロリ抗体検査用試薬の販売促進

(単位: 百万円)



尿検査用試薬 売上・活動

◇ 前年同期比: 108.7%

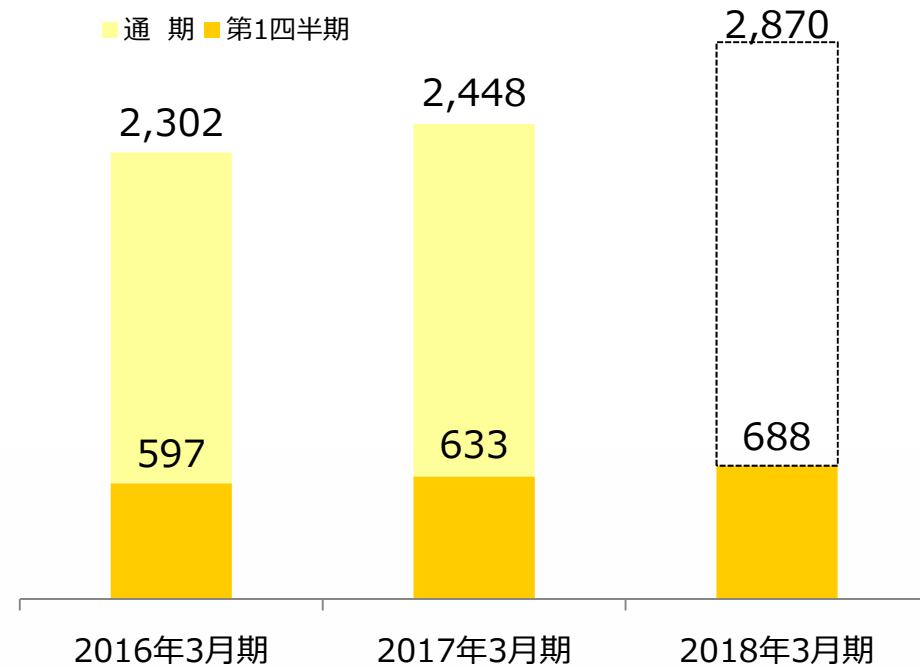
(国内)

- 全自動尿分析装置「US-3500」の新規採用・切替促進により、ウロペーパーαが伸長
- 2016年8月に発売した尿自動分析装置「US-1200」の販売促進

(海外)

- シスメックス社向け尿試験紙の売上が寄与

(単位: 百万円)



微生物検査用試薬 売上・活動

◇ 前年同期比: 103.1%

(迅速検査試薬)

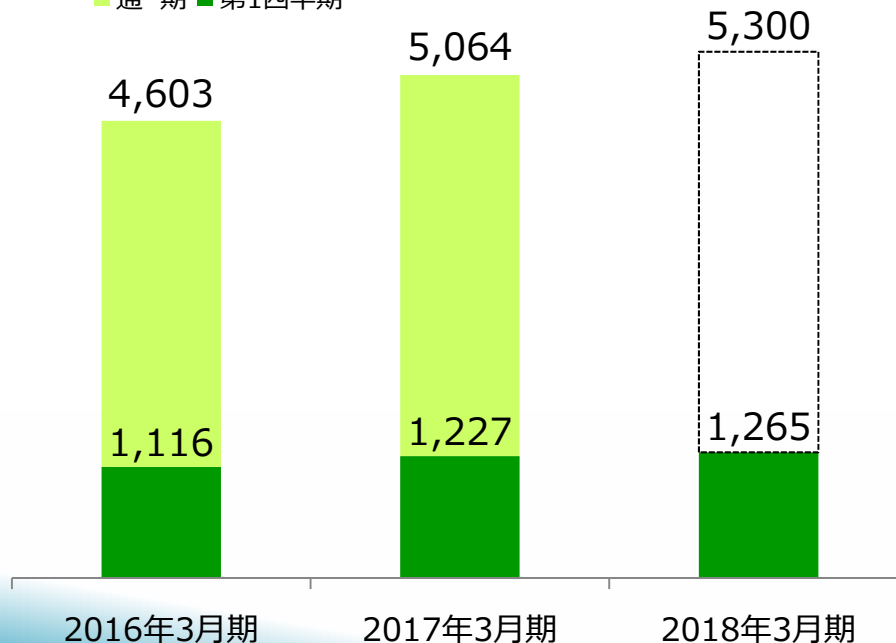
- 「イムノキャッチ-レジオネラ」と「イムノキャッチ-肺炎球菌」のセットでの販売促進により売上増加

(薬剤感受性検査用試薬)

- 病院市場での微生物分類同定分析装置「MALDIバイオタイパー」と組み合わせたトータル提案での新規顧客の獲得等によりドライプレートの売上増加

(単位: 百万円)

■ 通期 ■ 第1四半期



(培地)

- 糞便培地検査の遺伝子検査への変更の影響を受け、生培地の売上減少

遺伝子関連(LAMP) 売上・活動

◇ 前年同期比: 92.9%

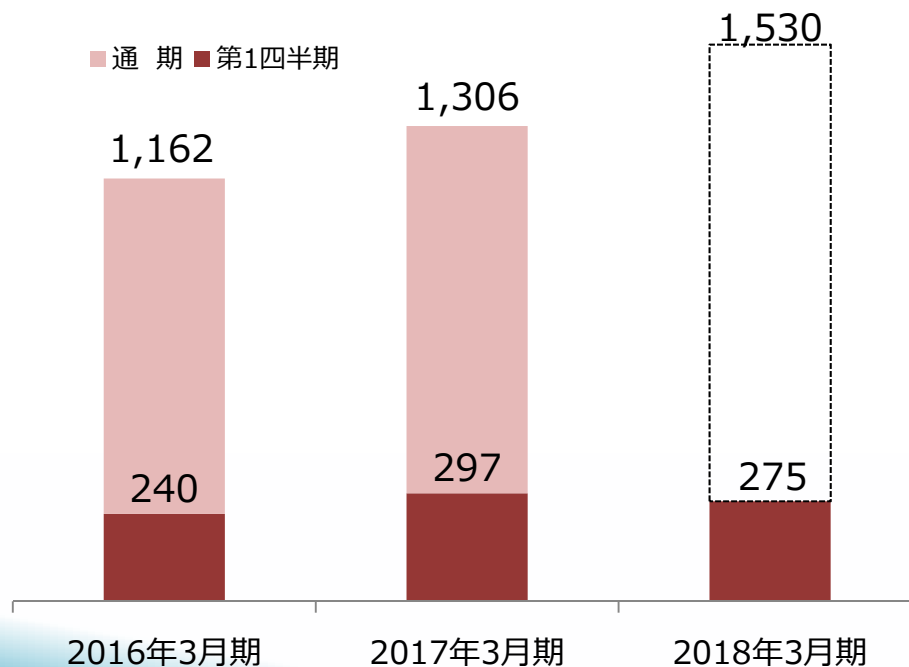
(国内)

- マイコプラズマ検出試薬の販売減等により全体として減少

(海外)

- TB-LAMP、マラリアのグローバル展開に向け、アフリカ・アジアを中心にField Studyを推進

(単位: 百万円)



(ライセンス)

- 特許料収入: 147百万円
(前期実績: 146百万円)

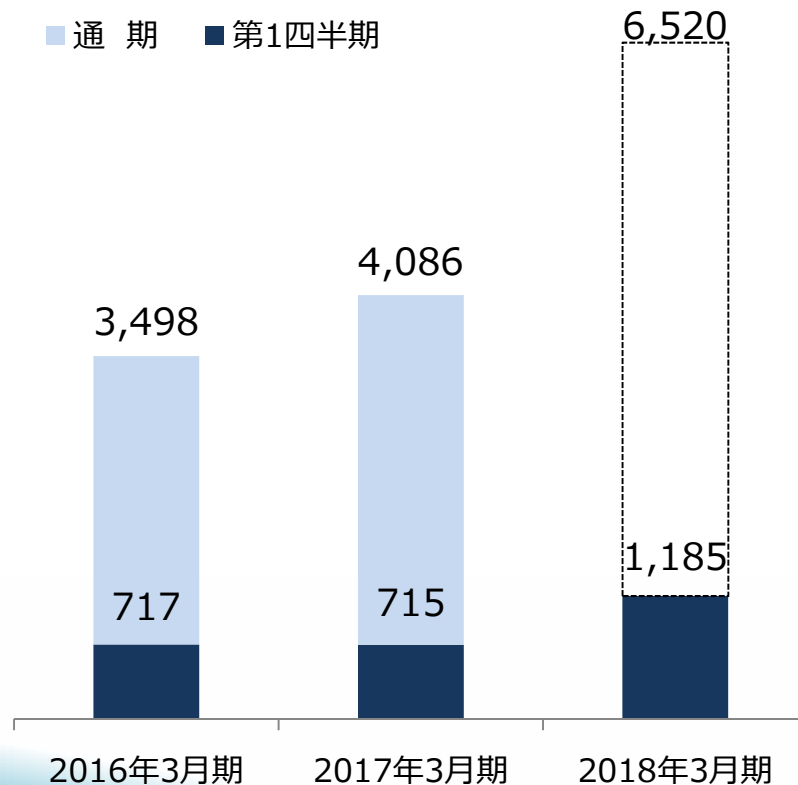
海外向け売上高

売上高

◇ 前年同期比：165.8%

(単位: 百万円)

■ 通期 ■ 第1四半期

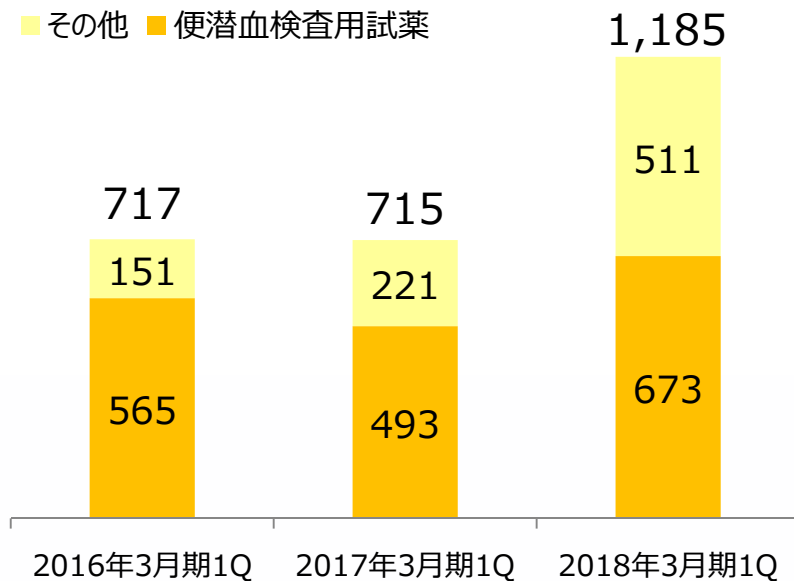


売上高(製品種類別)

◇ 便潜血検査用試薬(OC)：前年同期比136.5%
⇒米国及び欧州で売上増加、中東等展開エリア拡大

◇ その他(機器を含む)：前年同期比231.2%
⇒シスメックス社向けの尿試験紙・装置の売上が寄与

(単位: 百万円)



2018年3月期 連結業績予想

通期業績予想

(単位：百万円)

	連 結		
	金 額	構成比	対前期比
売 上 高	35,840	100.0%	107.7%
営 業 利 益	3,070	8.6%	77.2%* ²
経 常 利 益	3,070	8.6%	74.7%* ²
当期純利益* ¹	2,180	6.1%	74.7%* ²

*¹ 親会社株主に帰属する当期純利益

*² 集中的な研究開発投資等の一時的な費用増加により減益見込み

配当予想

(単位：円)

	中間配当	期末配当	年 間	配当性向
	25	25	50	42.0%



栄研化学株式会社

臨床検査薬の総合メーカーとして
人々の健康に貢献していきます。

本資料は、金融商品取引上のディスクロージャー資料ではなく、情報の正確性、完全性を保証するものではありません。また、本資料に記載されている将来の予想等については、現時点で入手可能な情報に基づき当社が判断したものであり、今後様々な要因によって予想と異なる場合があります。

本資料は、一切の投資勧誘またはそれに類する行為を目的として作成されたものではありません。
当社は、本資料の利用により生じたいかなる損害に対しても、一切責任を負いかねます。

