

**au 沖縄セルラー**  
OKINAWA CELLULAR

**2018年3月期第1四半期決算資料**

STOCK CODE : 9436

## 営業収益

154億55百万円

前年同期比 + 2.2%

## 営業利益

30億99百万円

前年同期比 ▲14.3%

## 当期純利益\*

21億13百万円

前年同期比 ▲13.7%

\*親会社株主に帰属する当期純利益

“増収減益”となるも、  
計画に沿った順調な進捗

- 上半期は「獲得最大化による増収」を意識したオペレーションを徹底。販売が好調に推移した結果、計画以上の増収で着地。
- 営業利益、当期純利益は、減益となるもほぼ計画通りの水準。通期計画達成に向け、順調な滑り出しとなった。

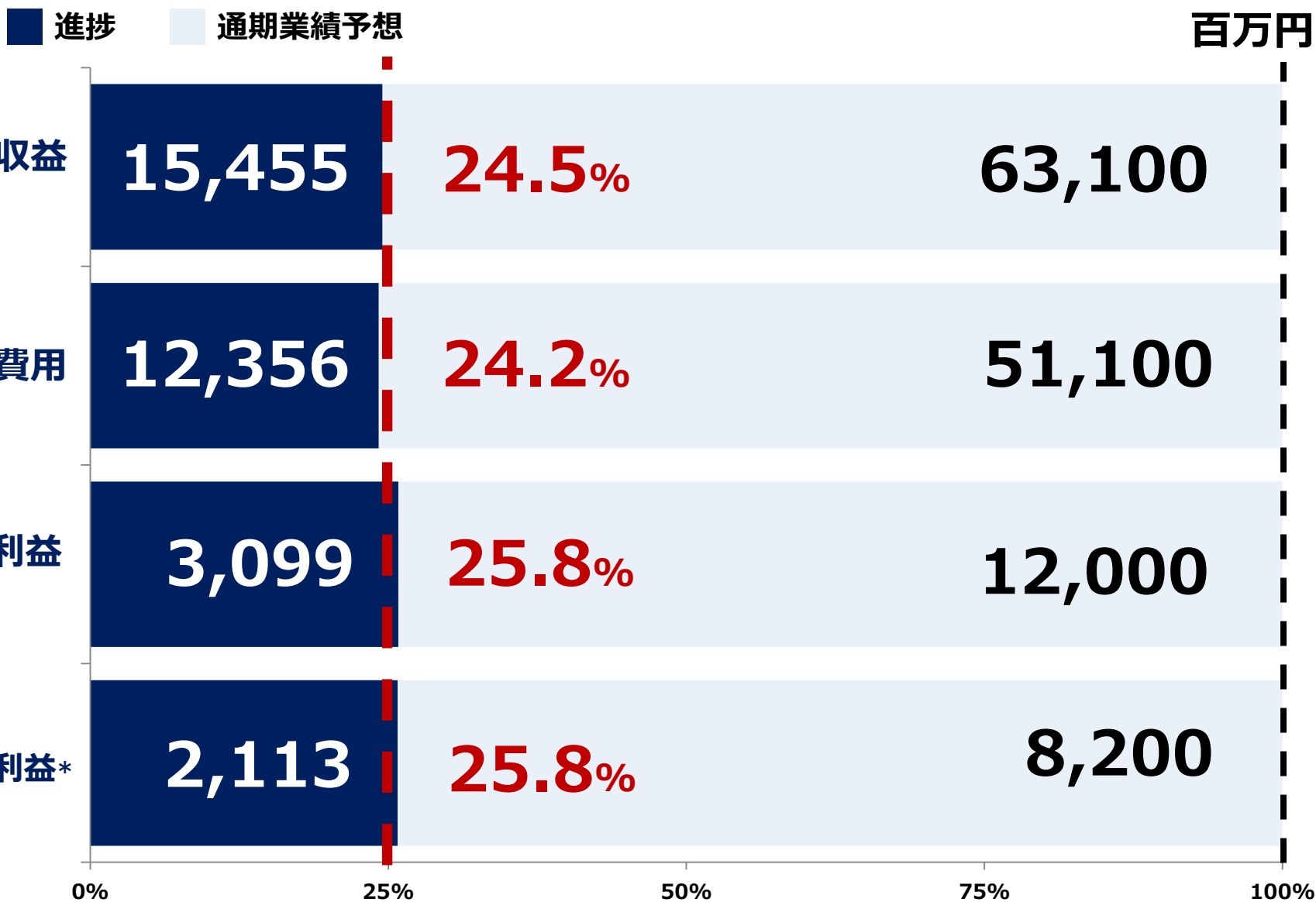
# 2018年3月期1Q業績（連結）①

百万円

| 連結       | 2017<br>1Q<br>(A) | 2018<br>1Q<br>(B) | 増減<br>(C=B-A) | 増減率<br>(C/A) |
|----------|-------------------|-------------------|---------------|--------------|
| 営業収益     | 15,122            | 15,455            | +332          | +2.2%        |
| 営業費用     | 11,504            | 12,356            | +851          | +7.4%        |
| 営業利益     | 3,618             | 3,099             | ▲518          | ▲14.3%       |
| (Margin) | (23.9%)           | (20.1%)           | (▲3.8P)       | -            |
| 経常利益     | 3,631             | 3,108             | ▲522          | ▲14.4%       |
| 当期純利益*   | 2,448             | 2,113             | ▲335          | ▲13.7%       |

\*親会社株主に帰属する当期純利益

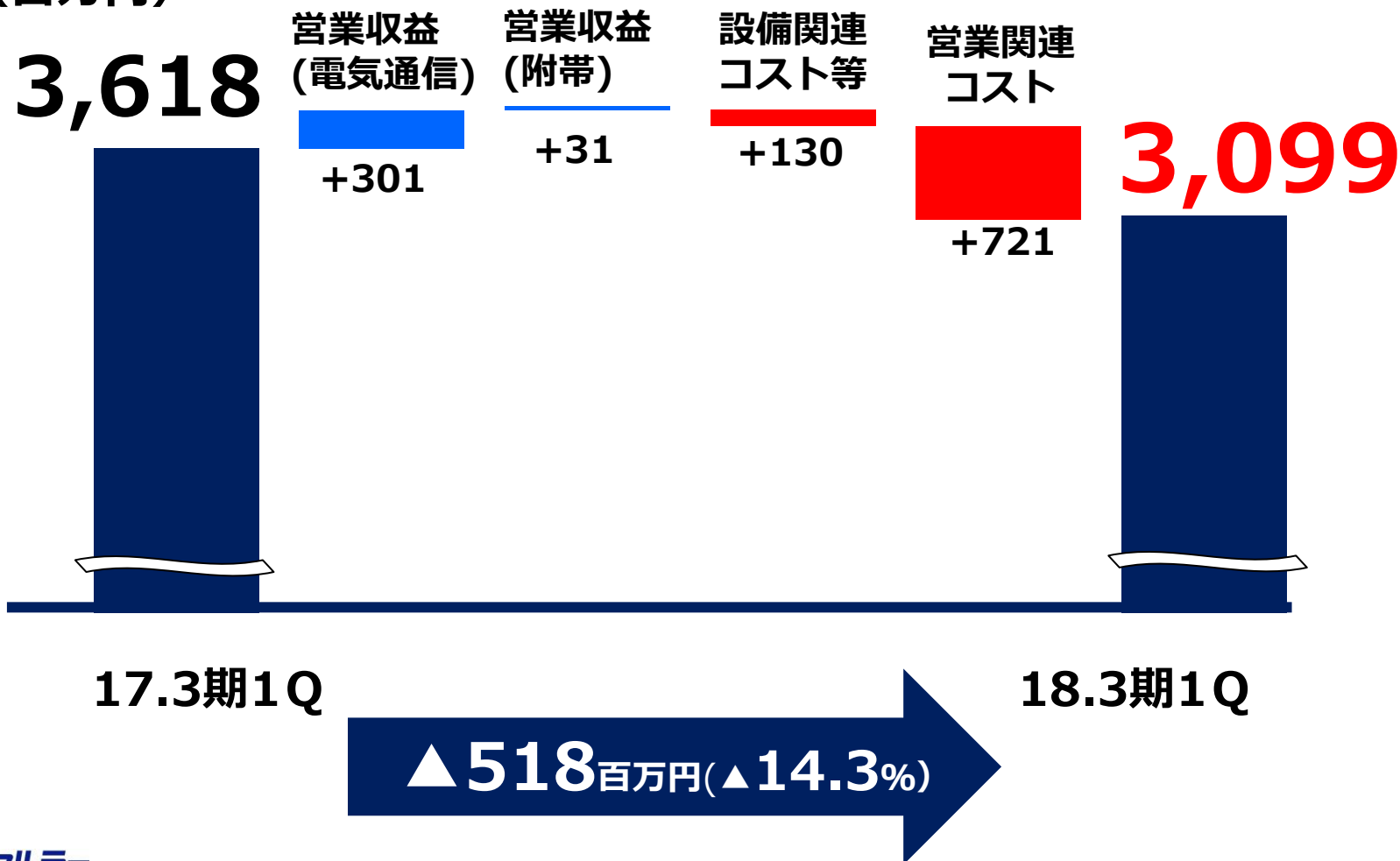
# 通期業績予想に対する進捗



# 営業利益の増減要因

販売の増加により営業関連コストは増加したものの、毎月割の削減により、電気通信事業営業収益は順調に伸長。

(百万円)



# 2018年3月期1Q業績（連結）②

単位：百万円

| 連結                   | 2017<br>1Q<br>(A) | 2018<br>1Q<br>(B) | 増減<br>(C=B-A) | 増減率<br>(C/A) |
|----------------------|-------------------|-------------------|---------------|--------------|
| フリーキャッシュフロー          | 1,313             | 1,699             | +386          | +29.4%       |
| （関係会社への<br>貸付増減額を除く） | (110)             | (▲200)            | ▲311          | -            |
| EBITDA               | 5,072             | 4,641             | ▲431          | ▲8.5%        |
| （Margin）             | (33.5%)           | (30.0%)           | (▲3.5P)       | -            |
| 設備投資                 | 808               | 661               | ▲147          | ▲18.2%       |

# 2018年3月期1Q設備投資の状況

設備投資(1Q)は、概ね計画通りに推移（前年同期比18.2%減）。

## 【四半期推移】

(百万円)

4,696

とみぐすくNC竣工

2,564

・交換機設備投資  
・700MHz帯設備投資

2,132

2,914

1,086

2,072

661

YoY  
▲18.2%

1Q 2Q 3Q 4Q 1Q 2Q 3Q 4Q 1Q 2Q 3Q 4Q

16.3期

17.3期

18.3期

## 【通期推移】

(百万円)

7,833

とみぐすく  
NC  
2,564

6,882

6,900(予)

5,269

661

16.3期

17.3期

18.3期

A large, stylized orange 'au' logo in a cursive font, centered on the page.The logo for UQ mobile 沖縄 (UQ mobile Okinawa). It features the text 'UQ mobile 沖縄' in blue and pink, with a blue underline. Below it is a dark blue bar containing the text 'OKINAWA CELLULAR GROUP' in white capital letters.



# 2018年3月期1Qサービスデータ

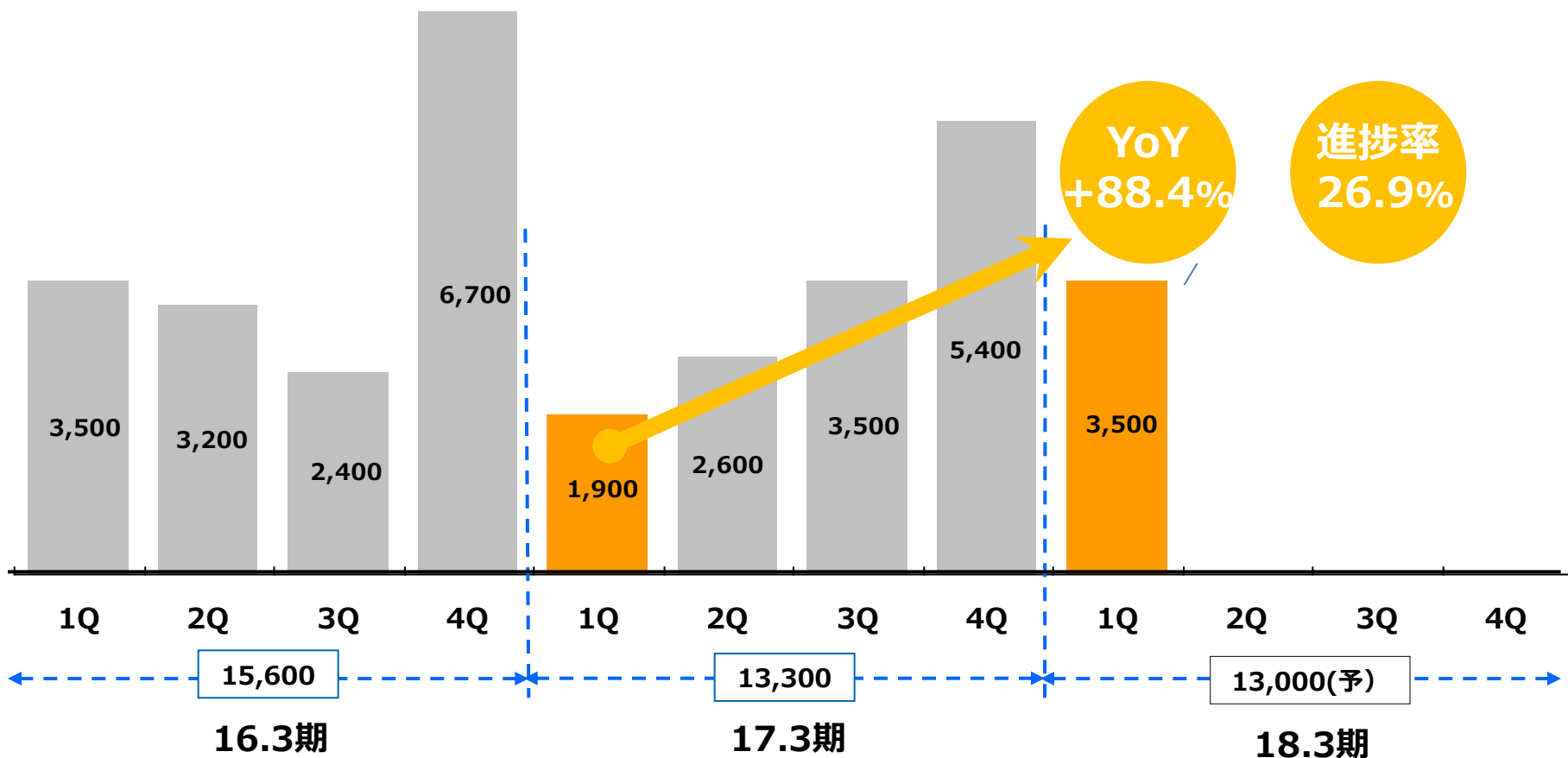


|              | 2017<br>1Q<br>(A) | 2018<br>1Q<br>(B) | 増減<br>(C=B-A) | 増減率<br>(C/A) |
|--------------|-------------------|-------------------|---------------|--------------|
| 純増数          | 1,900             | 3,500             | +1,600        | +88.4%       |
| 総契約数         | 644,800           | 659,700           | +14,900       | +2.3%        |
| 携帯電話総販売数(台)  | 47,200            | 57,200            | +10,000       | +21.4%       |
| 総合ARPA (円) * | 6,536             | 6,650             | +114          | +1.7%        |
| 内au通信ARPA*   | 6,251             | 6,331             | +80           | +1.3%        |
| 内付加価値ARPA*   | 285               | 319               | +34           | +11.9%       |

\*MVNOおよびプリペイドを除く。

# 純増数の推移

UQモバイル沖縄が好調に推移し、前年同期比88.4%増の3,500を確保。



# UQモバイル沖縄の状況

7月に県内3店舗目となるUQスポット TSUTAYA小禄をオープン。  
2Qで計4店舗オープン予定。更なる獲得強化を図る。



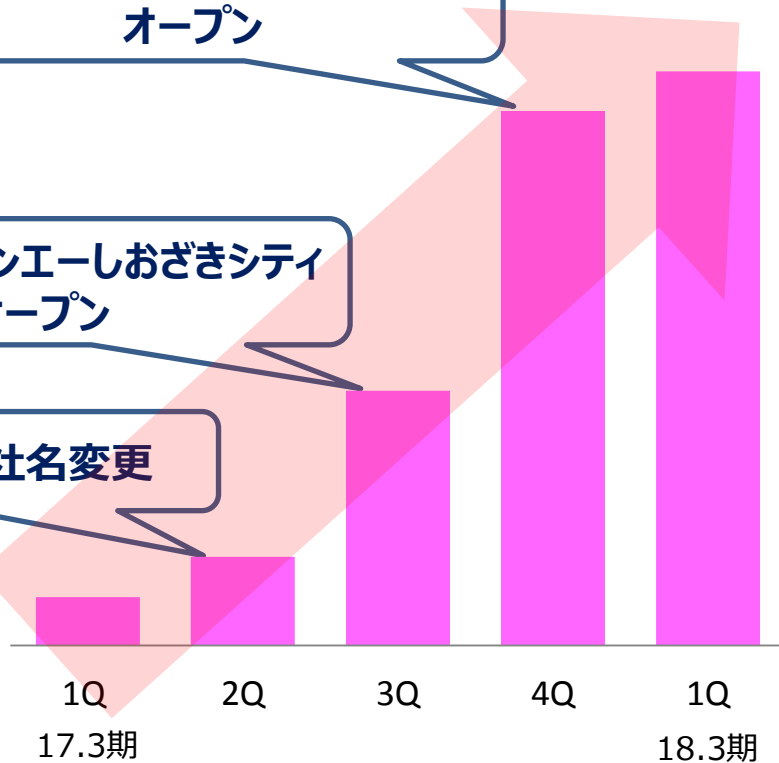
UQスポット TSUTAYA小禄 (7月21日)

## UQモバイル沖縄純増数の推移

UQスポットサンエー与勝シティ  
オープン

UQスポットサンエーしおざきシティ  
オープン

UQモバイル沖縄へ社名変更



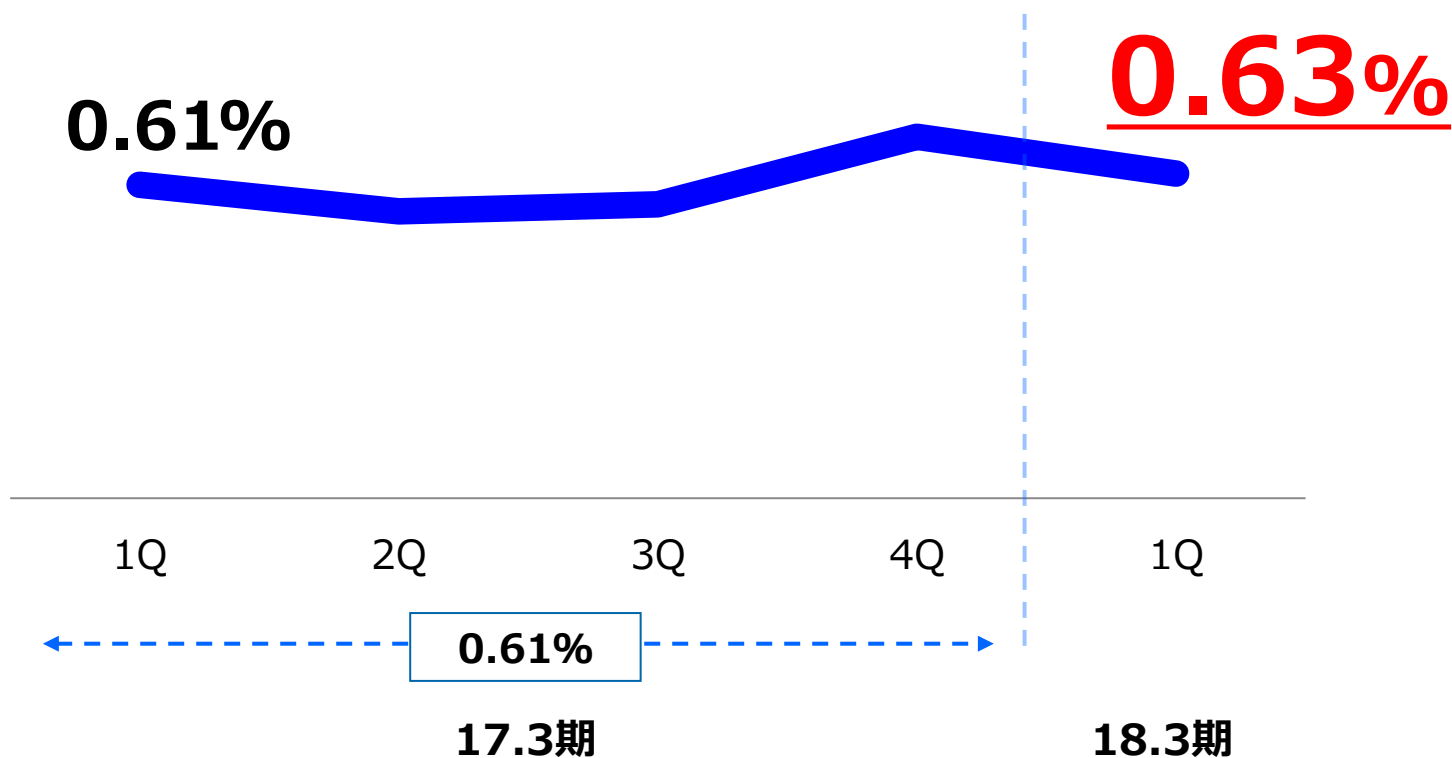
UQスポット サンエー与勝シティ

UQスポット TSUTAYA小禄

UQスポット サンエーしおざきシティ

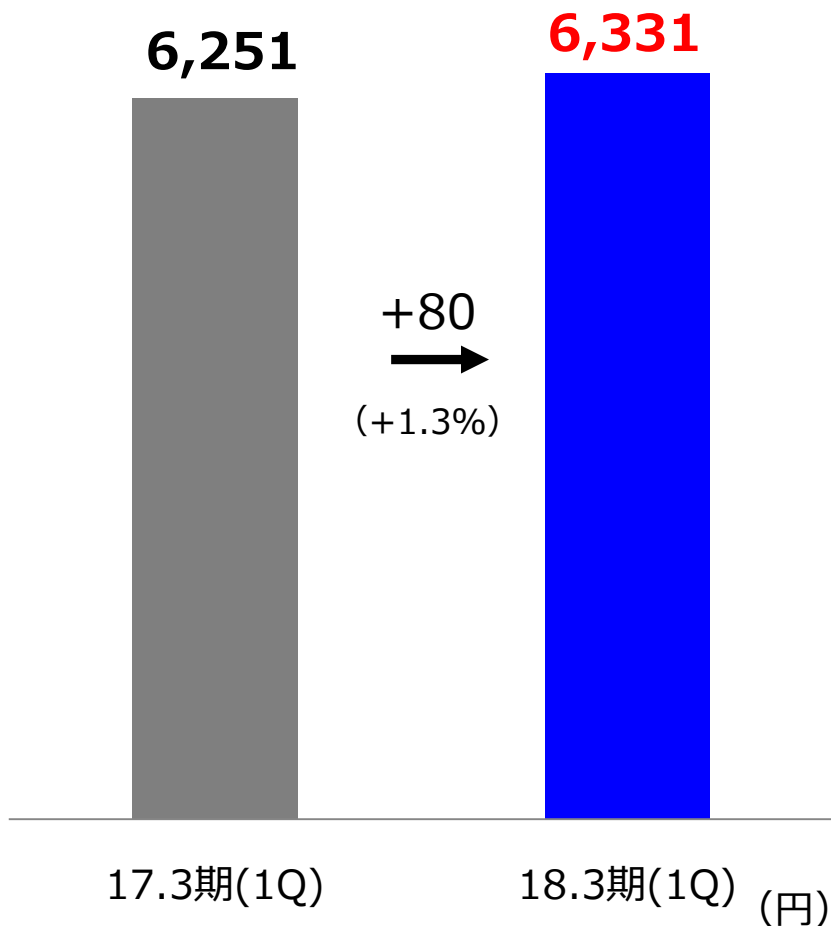
# 解約率の推移

他社の攻勢があるものの、低位に推移




# au通信ARPAの状況

au通信ARPAは前年比+80円（1.3%増）。




## ■ 1人当たりモバイルデバイス数



注1)

## ■ スマートフォン浸透率



注2)

17.3期1Q末

18.3期1Q末

7月14日よりMVNOにも対抗可能な新料金プランを投入

使ったデータに合わせてムダなし!

# auピタットプラン

＼ 通話\*<sup>1</sup>もデータもコミコミ! /

ご利用料金 2,980【～1GB】  
円/月～

「auピタットプラン(スーパーカケホ)」  
「誰でも割\*」<sup>2</sup>「auスマートバリュー」<sup>3</sup>適用時

**1,980** 【～1GB】  
円/月～

翌月から1年間

さらに「ビッグニュースキャンペーン」<sup>4</sup>適用時の料金です。

auひかり ちゅら

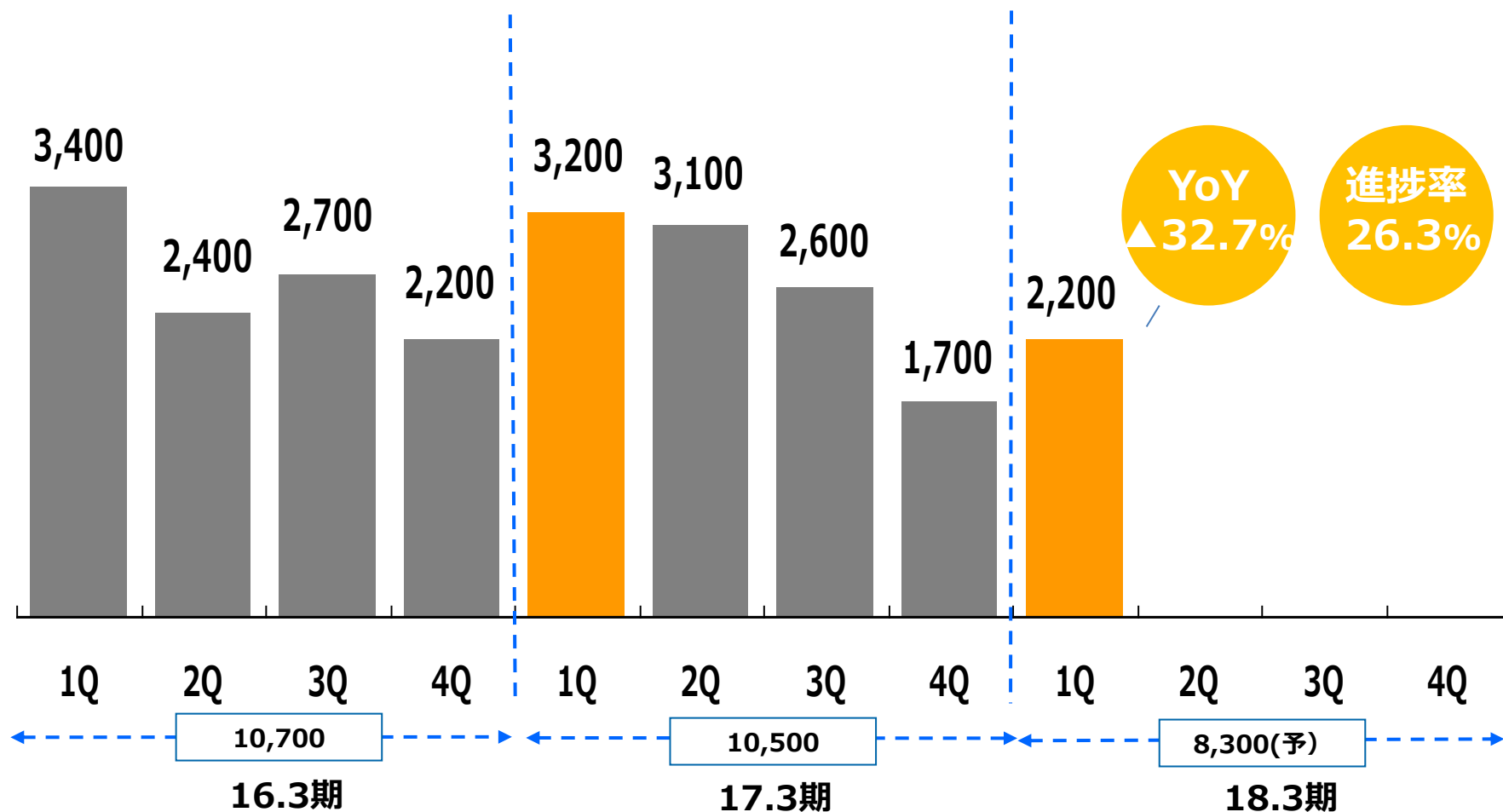
# 2018年3月期1Qサービスデータ（auひかりちゅら）

| auひかり ちゅら | 2017<br>1Q<br>(A) | 2018<br>1Q<br>(B) | 増減<br>(C=B-A) | 増減率<br>(C/A) |
|-----------|-------------------|-------------------|---------------|--------------|
| 純増回線数     | 3,200             | 2,200             | ▲1,000        | ▲32.7%       |
| 累計回線数     | 69,400            | 78,900            | +9,500        | +13.7%       |
| ARPU（円）   | 5,005             | 5,011             | +6            | +0.1%        |



# 純増回線数の推移

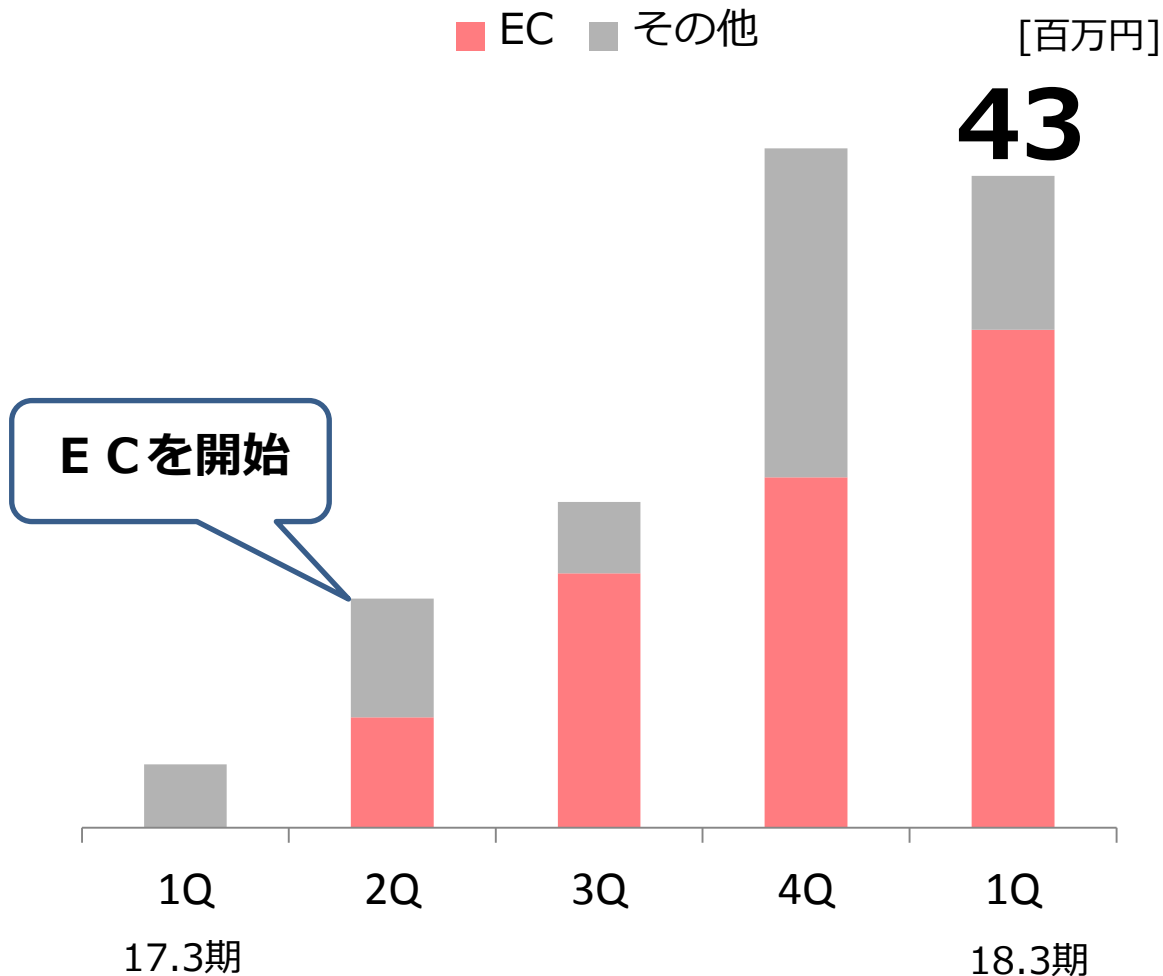
前期実績は下回るも、通期予想（8,300）に対し進捗率26.3%となり  
順調な滑り出し。



# その他のご報告

# 新規事業の拡大

特産品EC事業を中心に確実に売上をけん引。  
野菜工場プラント、やさい物語の販売が計画より遅れ。



9月に会社分割により100%出資子会社  
「沖縄セルラーアグリ&マルシェ」設立。

## 沖縄セルラーアグリ&マルシェ 誕生

植物工場事業



野菜工場

工場野菜



 やさい物語

観光事業



観光情報サイト「沖縄CLIP」

And more...

特産品EC事業



ECサイト「沖縄CLIPマルシェ」

多良間島にて7月、お出かけauショップを開設。  
携帯電話ショップが無く、ご不便をおかけしている島民の皆様に対し、  
スマホ・ケータイ安全教室や、携帯電話に関するサポートを実施。



スマホ・ケータイ安全教室



携帯電話に関するご相談

## 参考：業績の推移

|                   | 13.3月期  | 14.3月期  | 15.3月期  | 16.3月期  | 17.3月期  | 18.3月期<br>1Q |
|-------------------|---------|---------|---------|---------|---------|--------------|
| 営業収益（百万円）         | 52,177  | 55,759  | 59,585  | 62,656  | 63,017  | 15,455       |
| 電気通信事業            | 35,717  | 39,149  | 41,807  | 43,456  | 43,924  | 11,162       |
| 附帯事業              | 16,459  | 16,610  | 17,778  | 19,200  | 19,092  | 4,292        |
| 営業利益（百万円）         | 9,130   | 9,159   | 10,331  | 11,212  | 11,703  | 3,099        |
| [営業利益率]           | [17.5%] | [16.4%] | [17.3%] | [17.9%] | [18.6%] | [20.1%]      |
| 設備投資【竣工ベース】（百万円）  | 8,036   | 11,487  | 7,268   | 7,833   | 6,882   | 661          |
| フリーキャッシュフロー（百万円）  | 3,219   | 3,030   | 2,495   | 3,183   | 2,976   | 1,699        |
| [関係会社への貸付金増減額を除く] | [▲178]  | [1,623] | [6,301] | [6,878] | [8,572] | [▲200]       |
| 有利子負債残高（百万円）      | 1,543   | 1,500   | 1,159   | 743     | 459     | 431          |



お問い合わせ先

沖縄セルラー電話株式会社

経営管理部 経営企画グループ

T E L : 098-951-0639 E-mail : oct-ir@au-mobile.com

- この配布資料に記載されている業績予想及び契約数予想等はいずれも、当社が現時点で入手可能な情報を基にした予想値であり、これらは経済環境、競争状況、新サービスの成否などの不確実な要因の影響を受けます。従って、実際の業績及び契約数は、この配布資料に記載されている予想とは大きく異なる場合がありますことをご承知おさください。
- 本資料の一切の権利は当社に属しており、方法・目的を問わず、無断で複製・転載を行わないようお願い申し上げます。