

U Z A B A S E

株式会社ユーザベース
決算説明会

2017年12月期 第1四半期

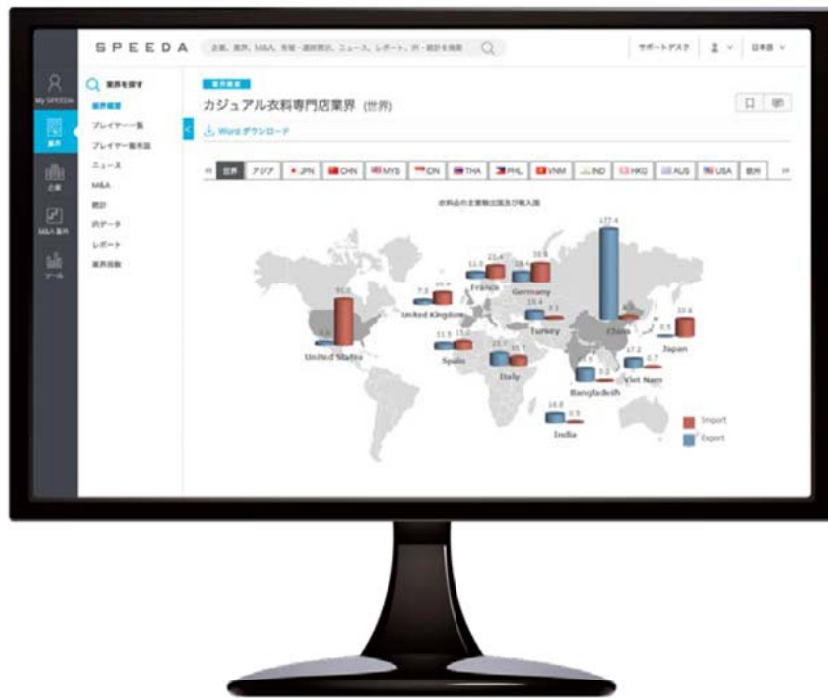
2017Q1
Results



経済情報で、世界をかえる

あらゆる経済情報を人とテクノロジーの力で整理・分析・創出することで、人々の生産性を高め、創造性を解放する。私たちは、経済情報で世界中の意思決定を支えるプラットフォームをつくりあげます。

ユーザーベースの2つの事業



S P E E D A



NEWS PICKS

SPEEDA 事業



S P E E D A

B to B 向けサービス

企業・業界情報や統計データを
束ねる情報プラットフォーム

NewsPicks 事業

B to C 向けサービス

ソーシャル機能も兼ね備えた
経済ニュースプラットフォーム



NEWS PICKS

INDEX

01

連結ハイライト

02

SPEEDA事業ハイライト

03

NewsPicks事業ハイライト

04

APPENDIX

01

U Z A B A S E

連結ハイライト

両事業、前年同期比で増収増益

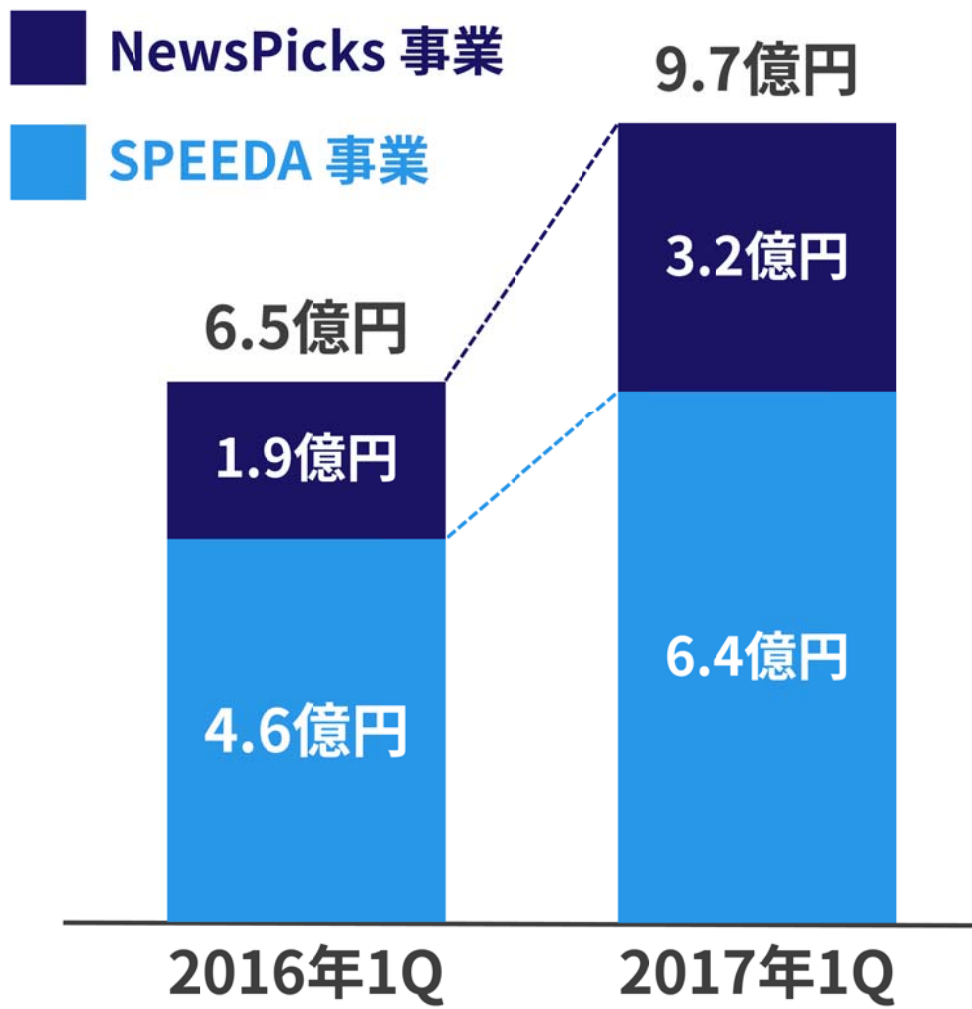
S P E E D A

国内・海外とも
事業拡大

NEWS PICKS

売上・利益
大幅増加

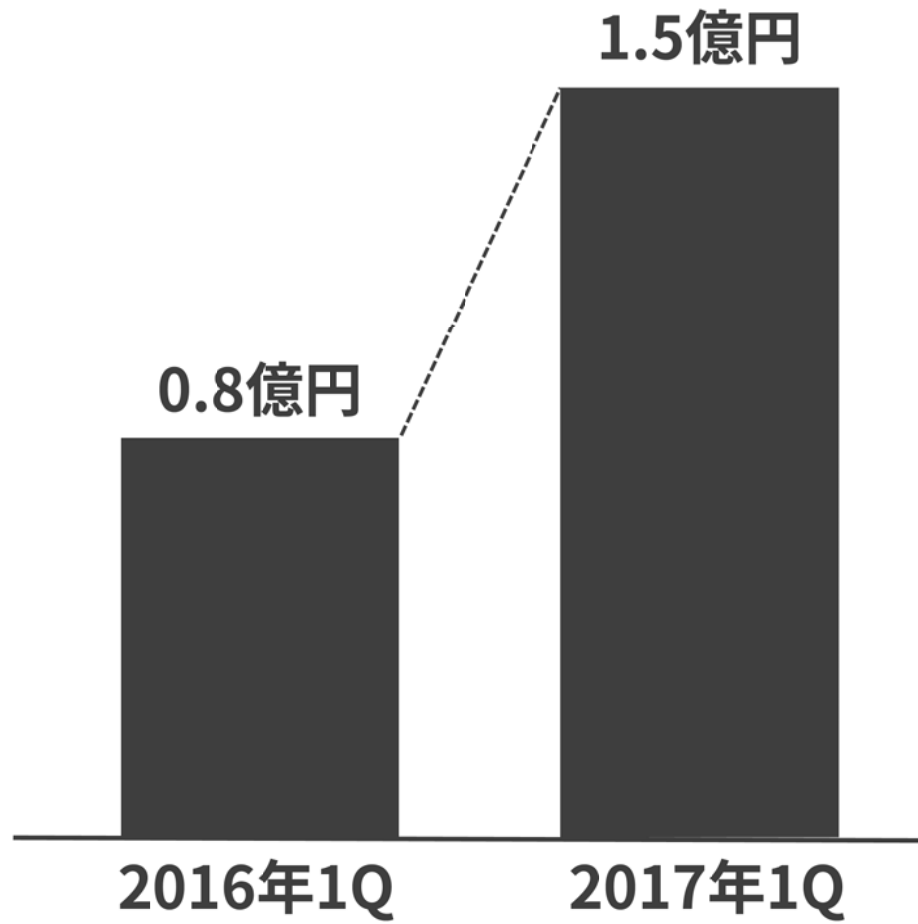
売上、大幅増加



前年比
+48%

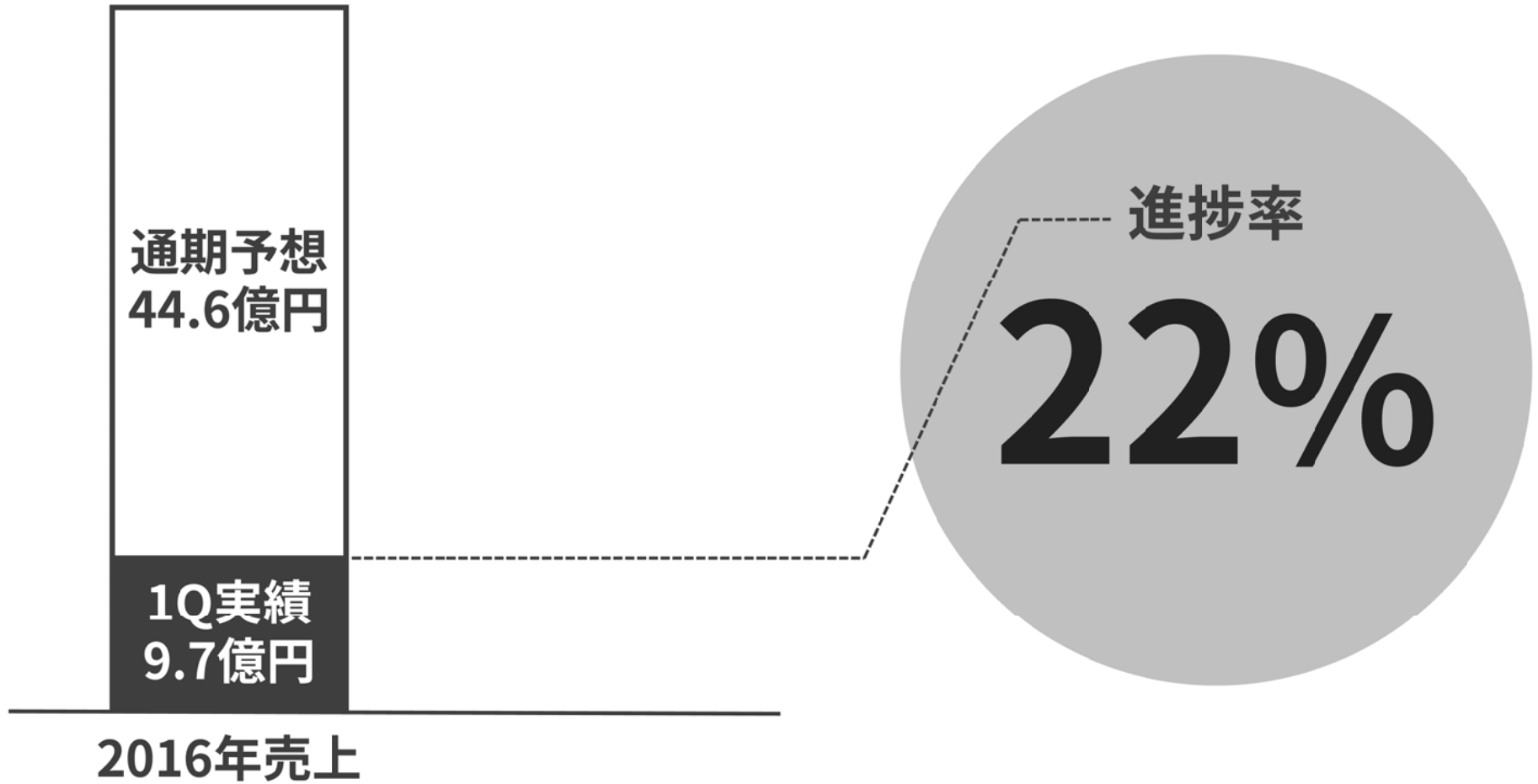
※ セグメント間の内部売上高を消去しております。
(小数点2位以下切り捨てで表記)

EBITDA、大幅増加

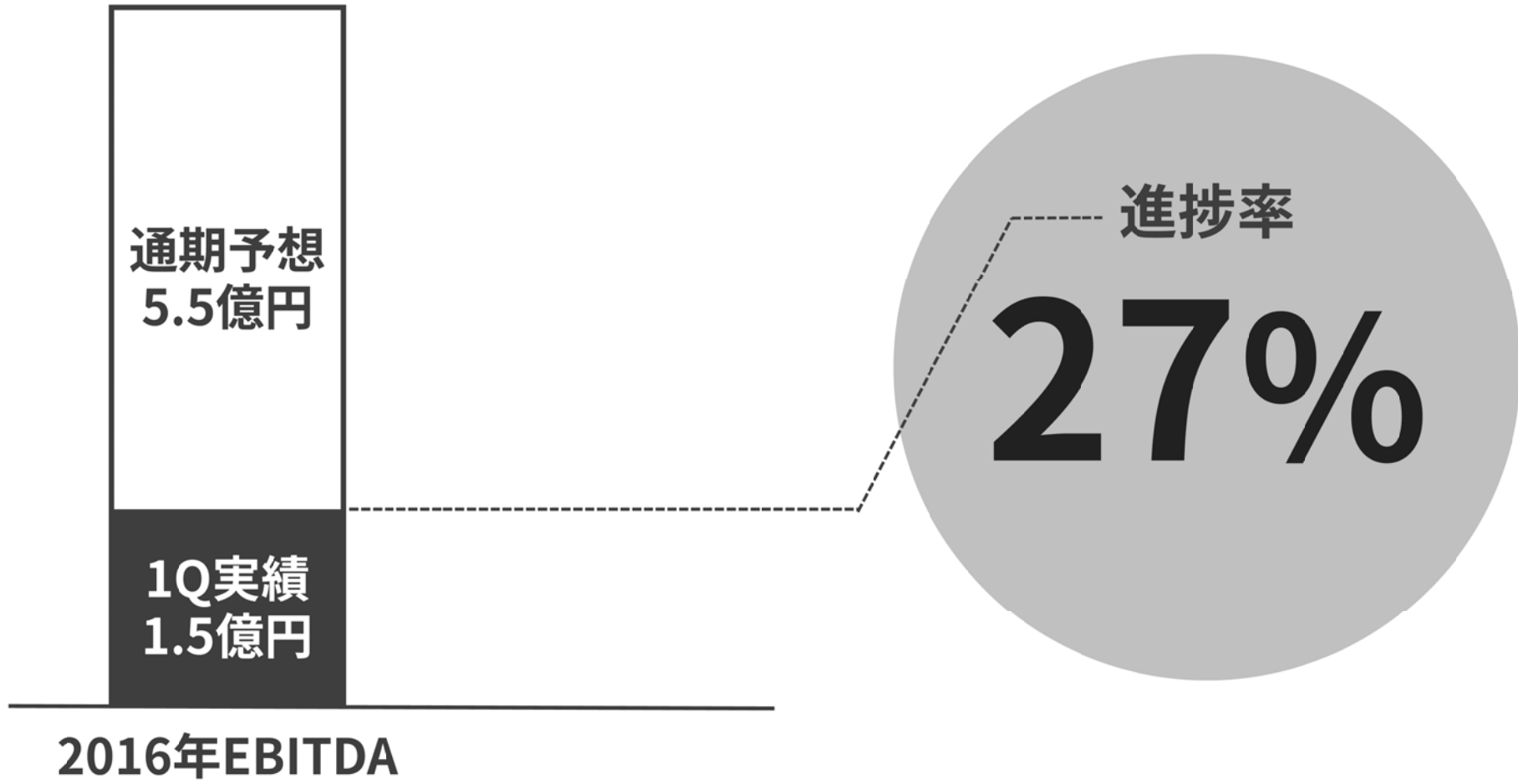


※ EBITDA = 営業利益 + 減価償却費 (のれん償却費含む)

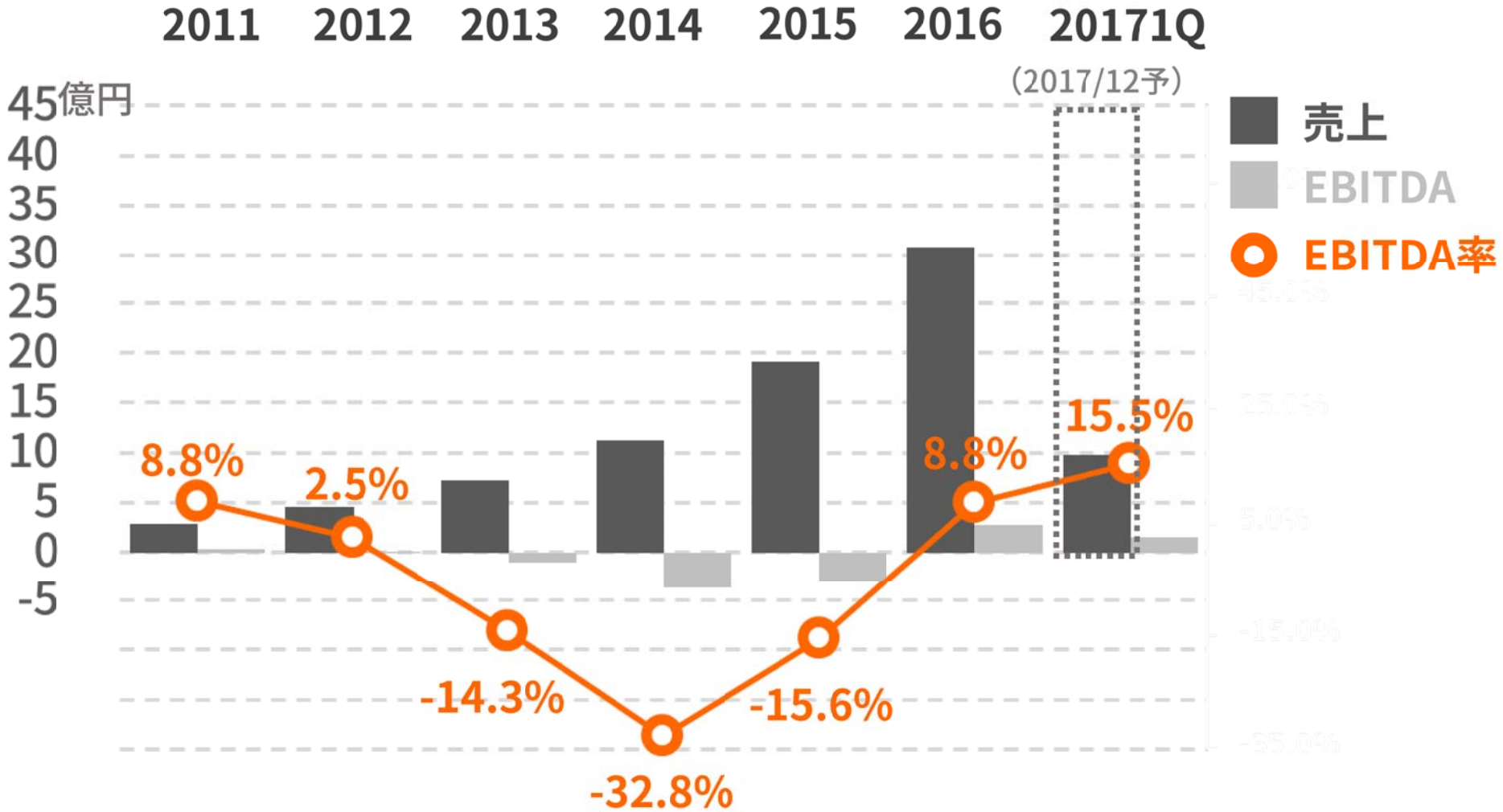
売上計画に対して順調に推移



EBITDA計画に対して順調に推移



堅実な収益の獲得フェーズへ

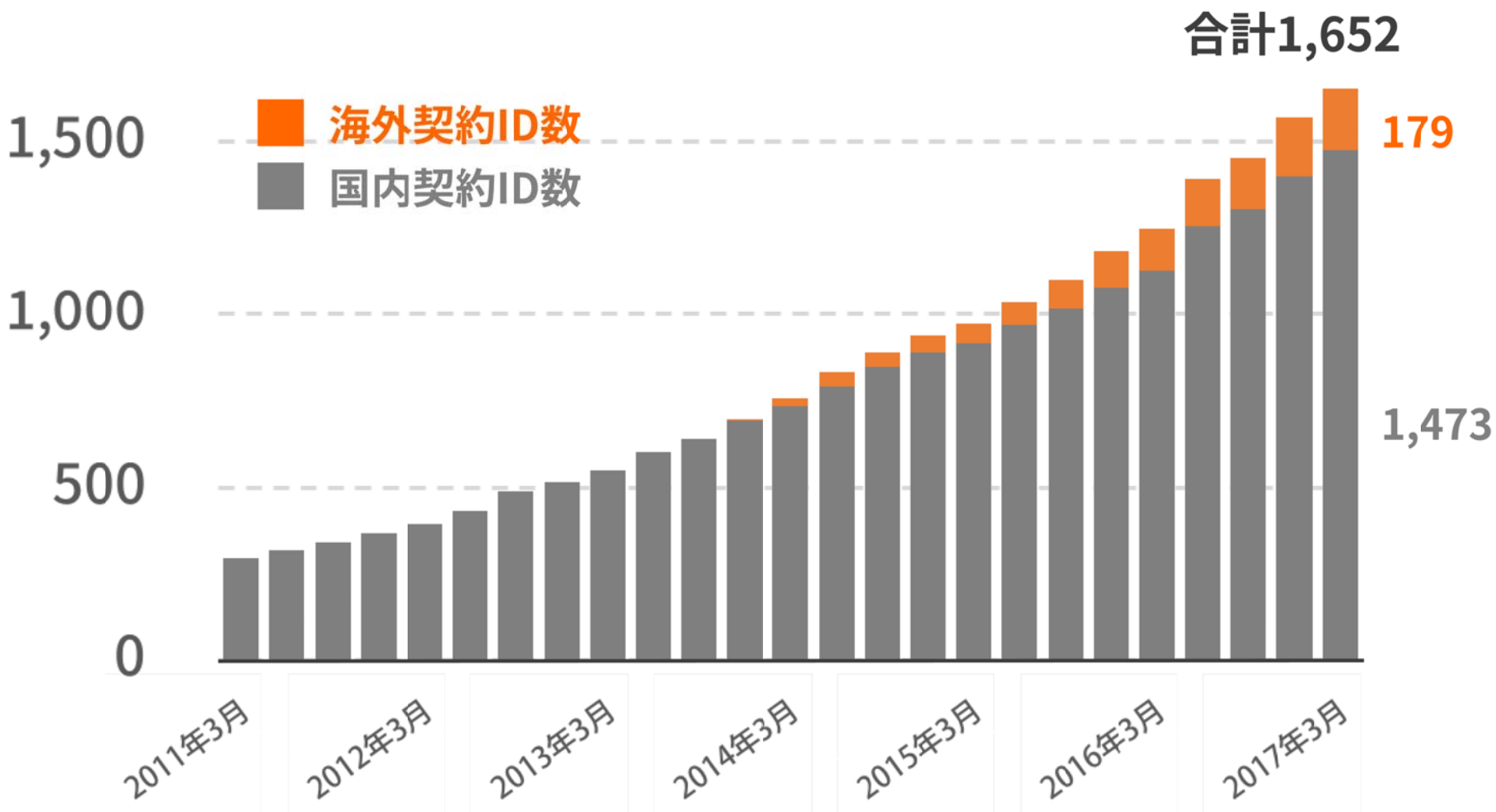


02

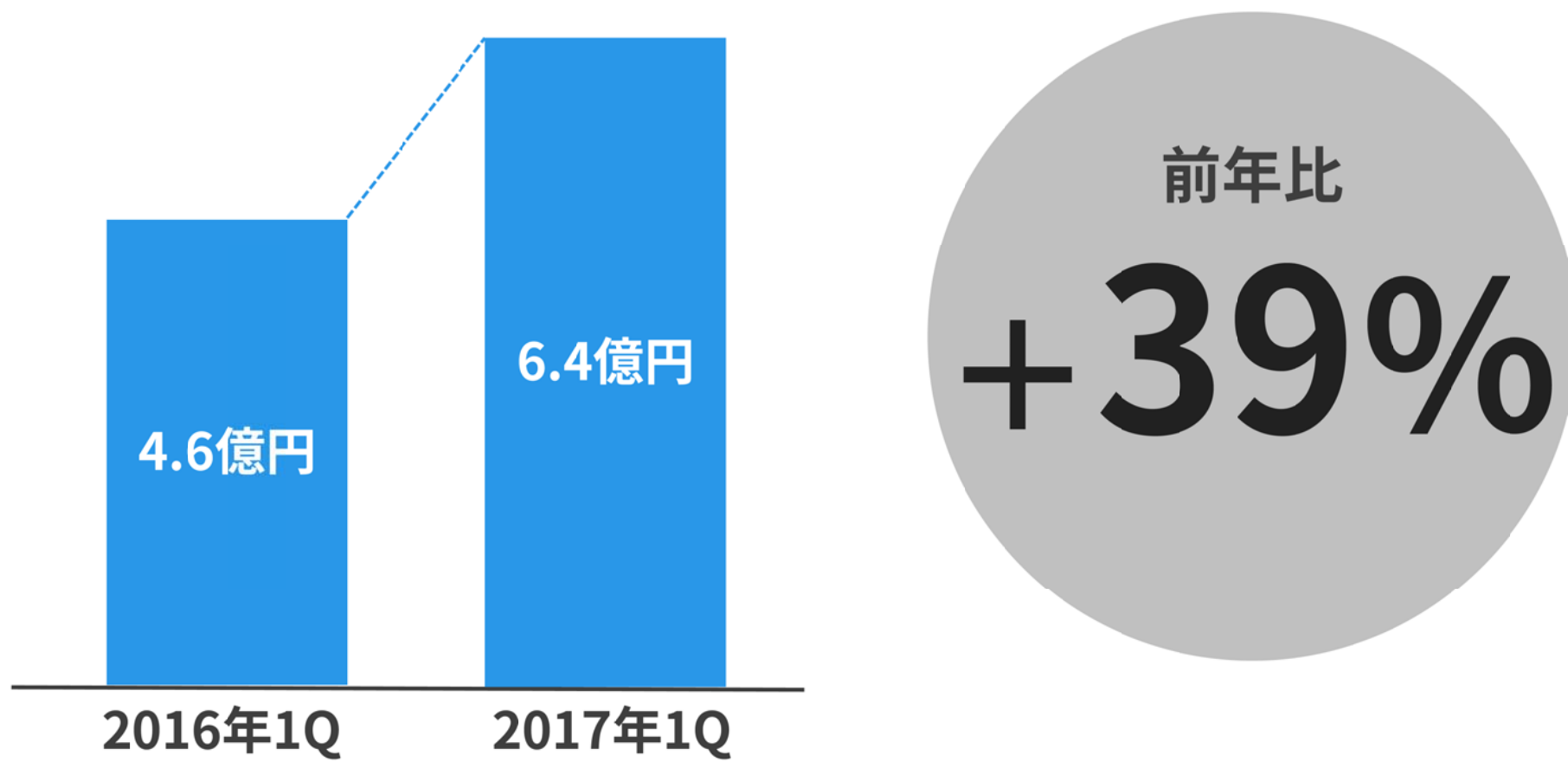
S P E E D A

事業ハイライト

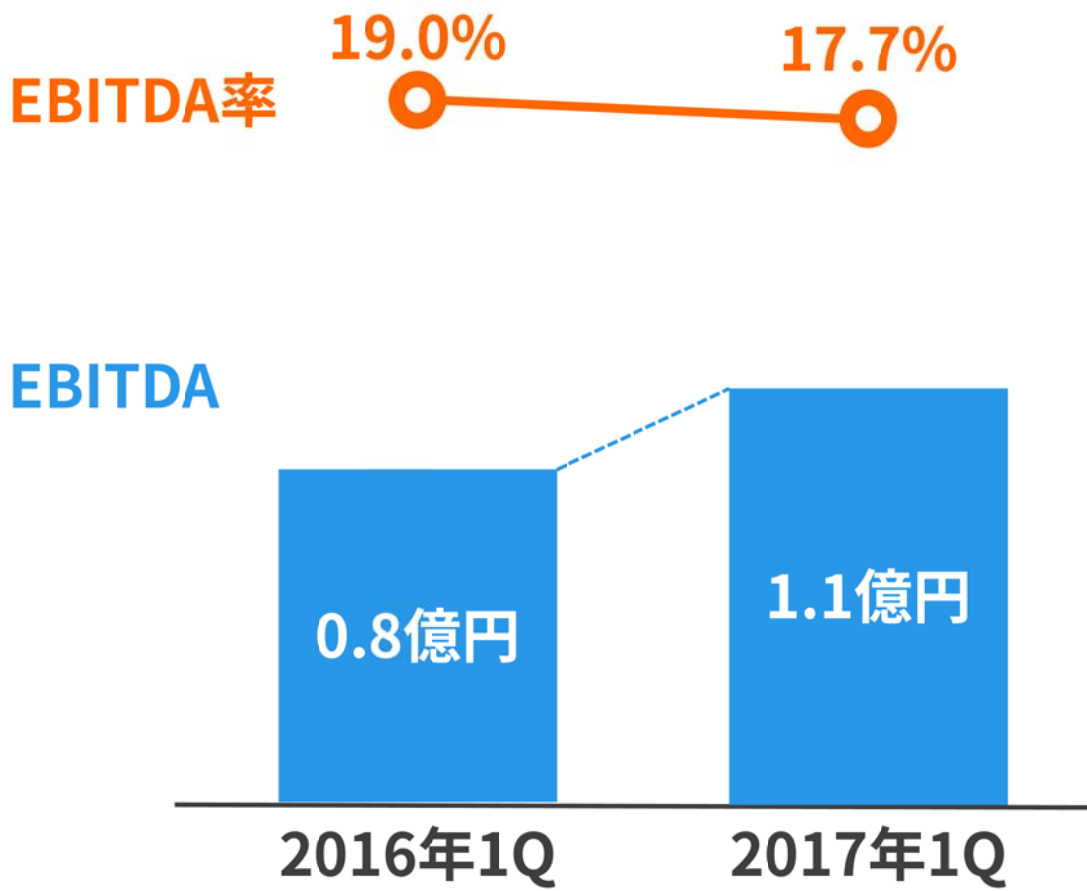
ID数は堅調に推移



売上前年比、順調に増加



EBITDA、順調に増加



前年比
+29%

最近のトピック

営業拠点・体制の強化

➡ 営業人員の採用加速・西日本オフィスの開設

ジャパンベンチャーリサーチ社の買収完了

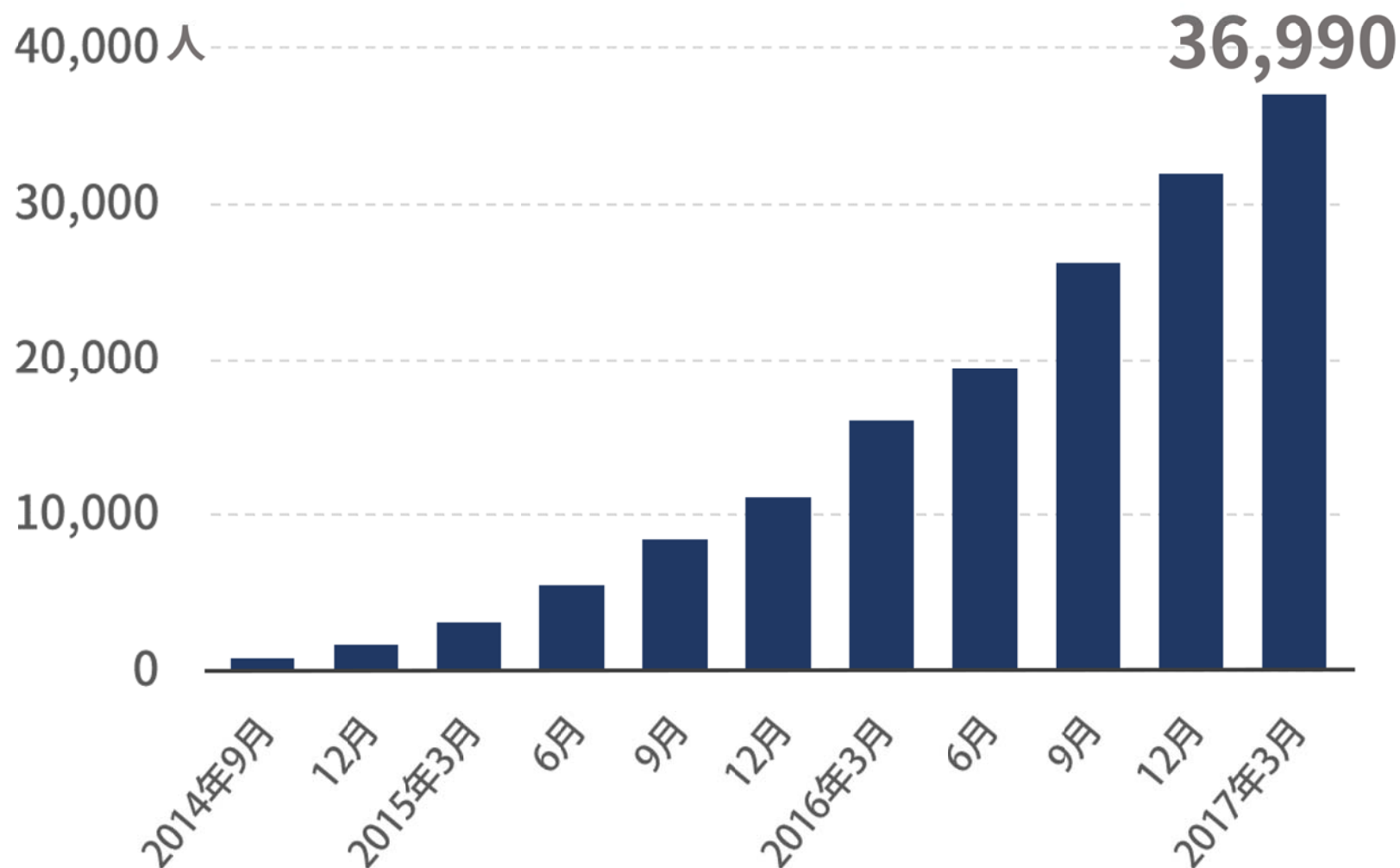
➡ SPEEDA、Entrepediaのシステム連携の開始

03

NEWS PICKS

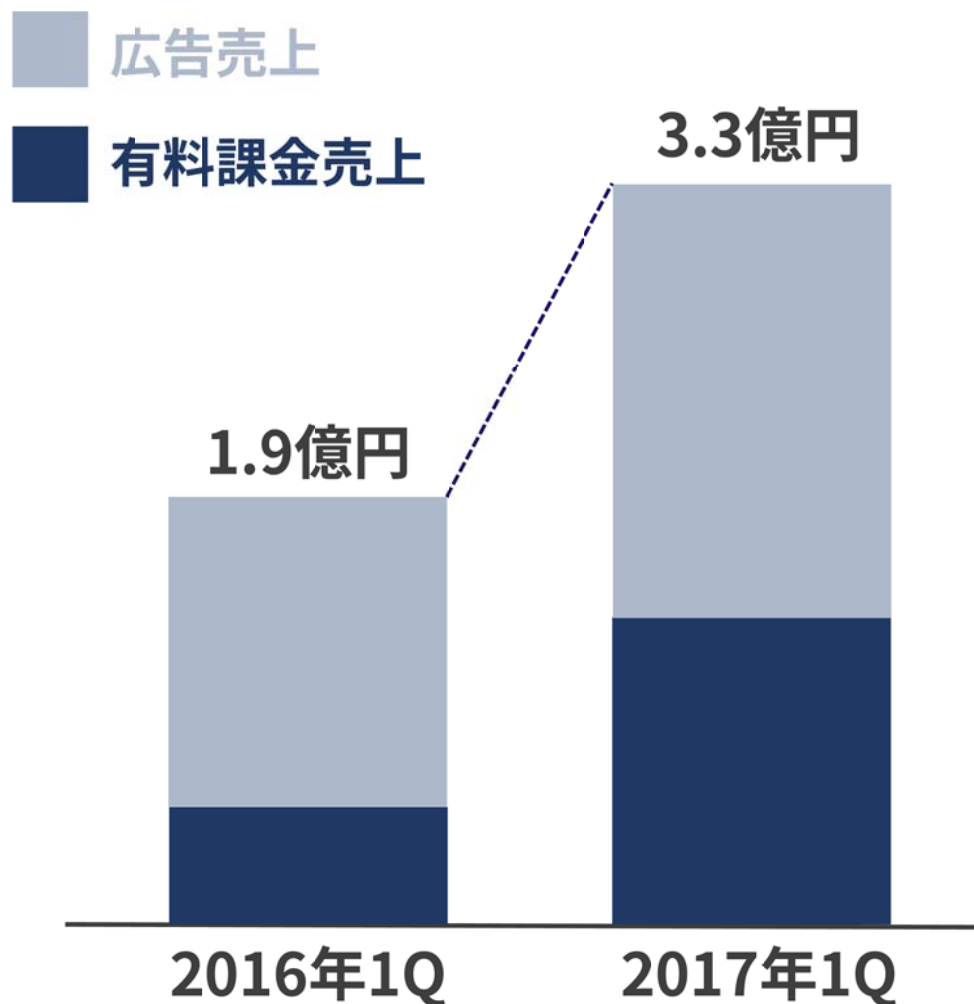
事業ハイライト

有料課金ユーザー数が順調に拡大



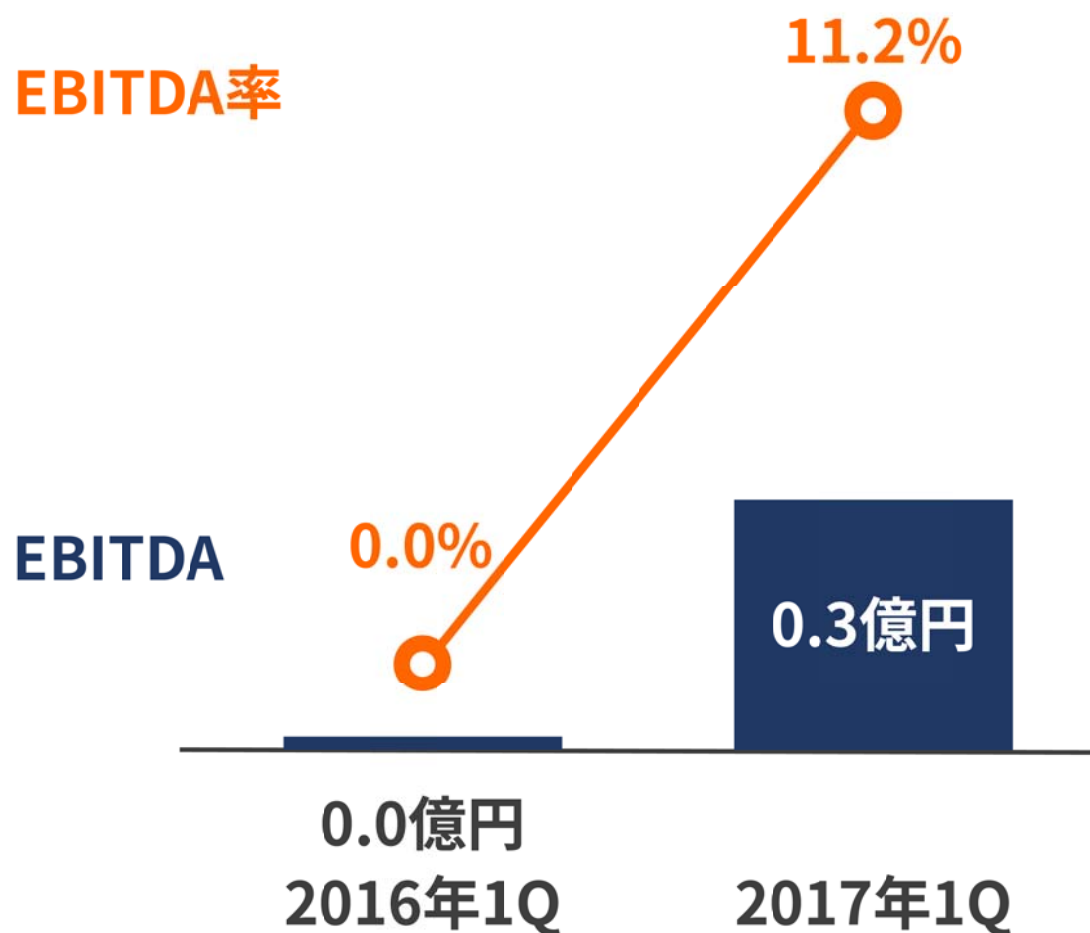
※今後はNewsPicks事業の最重要KPIを有料会員数に絞り、戦略の大部分を有料会員の獲得に集中させるため、これまで四半期毎に開示していたDAUは今期より非開示といたします。

有料課金売上に牽引され、売上大幅増



前年比
+70%

EBITDA黒字額の確実な伸長



前年比
+0.3億円

最近のトピック

ニューズピックス社の完全子会社化

- ➡ 全ての利益がユーザーベースに帰属することにより
1株当たり純利益が向上

アカデミア会員（月額5000円）の実験を開始

- ➡ 限定800席が数時間で完売する好調な滑り出し
- ➡ 今年度中に動画配信を開始し、本格拡大を予定

04

U Z A B A S E
APPENDIX

連結PL実績、計画

(金額単位：百万円)	2016/12	2017/12 1Q	2017/12 計画
売上高	3,081	973	4,461
SPEEDA 事業	2,143	643	2,862
NewsPicks 事業	938	329	1,599
営業利益	250	140	500
営業利益率	8.1%	14.4%	11.2%
経常利益	225	134	487
経常利益率	7.3%	13.8%	10.9%
EBITDA	284	150	554
EBITDA率	9.2%	15.5%	12.4%
親会社株主に帰属する 当期純利益	267	121	364
親会社株主に帰属する 当期純利益率	8.7%	12.5%	8.2%

セグメント情報（2017/12 1Q）

（金額単位：百万円）	SPEEDA 事業	NewsPicks 事業	合計 （※1）	調整額	連結
売上高	643	330	973	△0	973
外部顧客への売上高	643	329	973	—	973
セグメント間の内部 売上高又は振替高	0	0	0	△0	—
セグメント利益	104	36	140	—	140
利益率	16.2%	11.0%	—	—	14.4%
減価償却費（※2）	9	0	—	—	10
EBITDA	114	36	—	—	151
EBITDA率	17.7%	11.2%	—	—	15.5%

（※1）調整額は、セグメント間取引によるものです。

（※2）減価償却費は、のれん償却費を含めております。

連結BS増減比較

(金額単位：百万円)	2016/12	2017/12 1Q	2017/12 計画
流動資産	3,444	3,321	△122
現金及び預金	3,096	2,887	△209
固定資産	173	317	144
資産合計	3,618	3,639	21
流動負債	958	986	28
固定負債	220	1,207	986
負債合計	1,179	2,194	1,014
資本金	1,303	1,305	2
資本剰余金	1,257	167	△1,089
利益剰余金	△151	△30	120
純資産合計	2,439	1,445	△993

株式分割のお知らせ

下記の通り実施いたします。

- 分割割合： 1株を2株に分割
- 基準日公告日：2017年6月15日（予定）
- 基準日： 2017年6月30日（予定）
- 効力発生日： 2017年7月1日（予定）

U Z A B A S E

経済情報で、世界をかえる

決算情報の詳細は『第1四半期決算短信』をご確認ください。

免責事項

当資料に記載された情報や将来の見通しは、作成時点において入手可能な情報に基づいて作成したものであり、不確実性を含んでおります。今後、様々な要因の変化により、実際の業績や結果とは大きく異なる可能性があることをご承知おきください。なお、2015年Q3以前の数値については、上場前の決算数値につき監査法人による監査を受けておりません。

UZABASE

2017年5月12日