



2017年2月期第3四半期決算説明資料

株式会社ジェイグループホールディングス

(3063)

2017年1月20日



1. 第3四半期連結決算概要

連結損益計算書概要	-----	4
連結貸借対照表概要	-----	5
セグメント別業績概況	-----	6
飲食事業の業態分析	-----	7

2. 第3四半期トピックス

既存店売上高は堅調	-----	9
名古屋駅前に 「La Boca Centro / La Boca Chika」オープン	-----	10
その他第3四半期までの新規出店・リニューアル	-----	13
店舗数の推移	-----	14
既存店収益状況	-----	15

3. 今後の取り組み

人材獲得を兼ねた野球部の強化	-----	17
今後の新規出店予定	-----	18
今期の業績見通し	-----	19



1. 第 3 四半期 連結決算概要



連結損益計算書概要



	2016年2月期 第3四半期実績		2017年2月期 第3四半期実績		前年同期比 (%)
	実績(百万円)	構成比(%)	実績(百万円)	構成比(%)	
売上高	10,293	100.0	10,378 ①	100.0	100.8
売上原価	3,220	31.3	3,281 ②	31.6	101.9
売上総利益	7,072	68.7	7,097	68.4	100.4
販売管理費	7,153	69.5	7,239	69.8	101.2
営業損失	△81	—	△ 142 ③	—	—
営業外収益	91	0.9	86	0.8	95.5
営業外費用	86	0.8	112	1.1	130.2
経常損失	△77	—	△ 168	—	—
特別利益	—	—	9	0.1	—
特別損失	182	1.8	89	0.9	48.7
税金等調整前四半期純損失	△260	—	△ 247	—	—
親会社株主に帰属する 四半期純損失	△296	—	△ 194	—	—

① 売上高は前年同期比 100.8% となり過去最高の売上高を達成。

② 飲食事業単独での原価率は 28.4% となり、原材料価格の高騰により 0.7 ポイントの上昇。

③ 大型店舗「BOCA」のオープン経費の影響が大きく、前期比で損失幅は拡大。

連結貸借対照表概要



(百万円)	2016年2月期 期末	2017年2月期 第3四半期末	(百万円)	2016年2月期 期末	2017年2月期 第3四半期末
資産の部			負債の部		
流動資産	1,051	1,463	流動負債	2,571	3,309
現金及び預金	289	525	買掛金	412	441
売掛金	335	395	短期借入金 ※	984	1,322
原材料及び貯蔵品	96	117	その他	1,174	1,546
その他	329	424	固定負債	3,826	3,895
固定資産	7,115	7,321	長期借入金	3,361	3,281
有形固定資産	5,564	5,786	その他	465	614
建物及び構築物	3,084	3,417	負債合計	6,398	7,205
土地	1,774	1,775	純資産の部		
その他	705	593	株主資本	1,812	1,594
無形固定資産	40	29	資本金	1,068	1,068
投資その他の資産	1,511	1,505	資本剰余金	998	998
繰延資産	2	1	利益剰余金	△179	△397
資産合計	8,169	8,786	自己株式	△76	△76
			その他の包括利益累計額	△47	△17
			新株予約権	3	3
			純資産合計	1,771	1,580
			負債純資産合計	8,169	8,786

※一年内返済予定長期借入金含む

セグメント別業績概況



(百万円)

		2016年2月期 第3四半期実績	2017年2月期 第3四半期実績	前年同期比 (%)	ポイント
飲食事業 居酒屋、レストラン等での 飲食サービスの提供	売上高	9,214	9,284	100.8	売上高は増加したものの、大型店舗「BOCA」のオープン経費の影響が大きく利益が減少。
	営業利益	330	239	72.5	
不動産事業 不動産の賃貸・管理業務等	売上高	1,359	1,419	104.4	前期オープンの「JGrowth大曽根」今期5月オープンの「jG金山」が順調に稼働し、売上高・利益ともに増加。
	営業利益	118	137	115.8	
ブライダル事業 挙式・披露宴サービスの提供	売上高	655	604	92.2	「LUCENT Mariage Tower」の強みである高層階からの景観が、名古屋駅周辺の開発工事により悪化し、成約率が減少。
	営業利益	33	23	70.8	
その他の事業 広告代理業、卸売業等	売上高	687	719	104.7	飲食事業の売上増加に加えて、シルク・ドゥ・ソレイユの公演等もあり、売上高・利益ともに増加。
	営業利益	29	39	134.6	
調整額	売上高	△1,624	△1,650	—	
	営業利益	△593	△582	—	
連結財務諸表 計上額	売上高	10,293	10,378	100.8	
	営業利益	△81	△142	—	

飲食事業の業態分析



(百万円)

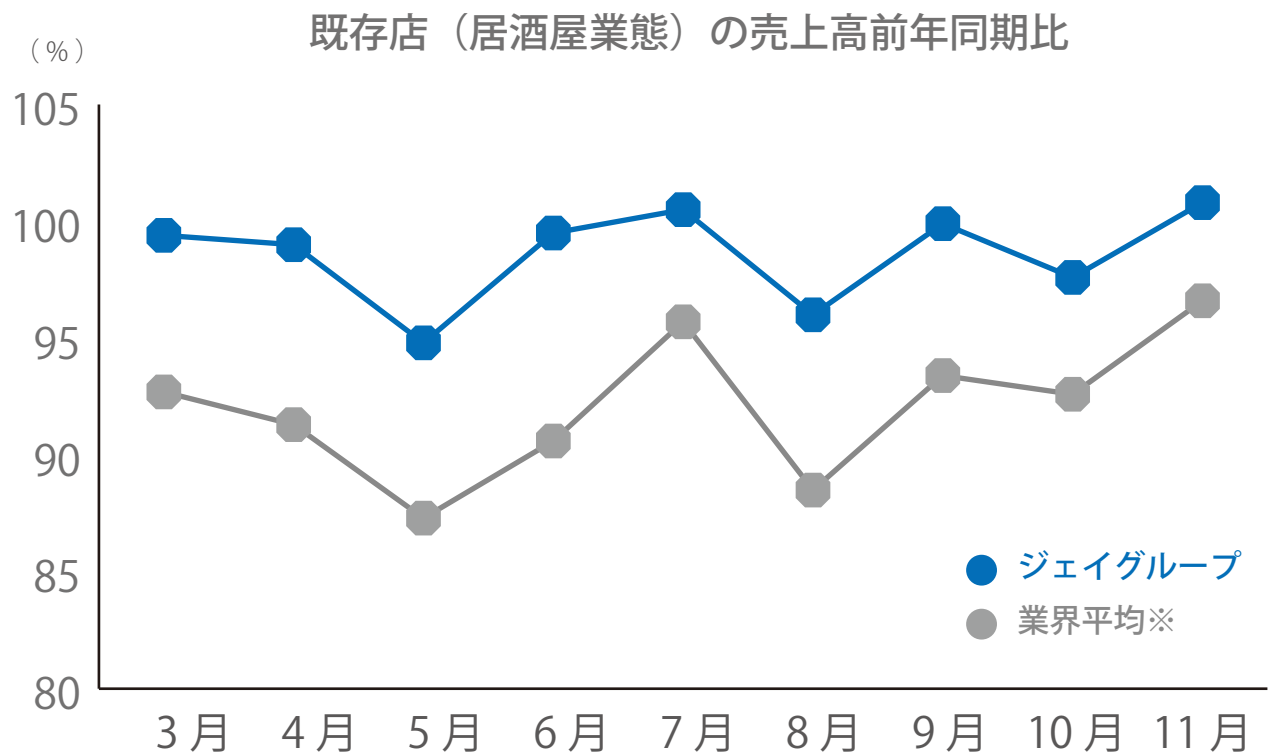
		2016年2月期 第3四半期実績	2017年2月期 第3四半期実績
居酒屋業態	売上高	7,019	7,229
	営業利益 (本部経費配賦前)	838	759
レストラン業態	売上高	1,193	1,254
	営業利益 (本部経費配賦前)	81	69
カフェ業態	売上高	838	646
	営業利益 (本部経費配賦前)	△44	△14



2. 第3四半期 トピックス



既存店売上高は堅調



※出典：日本フードサービス協会

居酒屋業態の既存店の売上高前年同期比は、業界平均を常に上回っており引き続き堅調。一部のカフェ業態およびSC店舗における不調をカバーし全体での増収達成に貢献。

名古屋駅前に「La Boca Centro / La Boca Chika」オープン①



約
400
坪

約
400
席

約
4億円
の投資額

11月
4日
オープン

独自の通貨システム

入場時に入場料とともに独自通貨の「BOCA」を購入して頂く。
非日常感の演出に加えて、独自通貨とすることで様々なイベント
にも活用し、エンターテイメント性を高める仕掛け。

多数のメディア掲載

Tokai Walker
毎日新聞
食品新聞

KELLY
中日新聞
TV取材等

名古屋駅前に「La Boca Centro / La Boca Chika」オープン②



La Boca Centro (1F)



バルセロナにおいて世界規模で空前の人気を博すガストロノミー「EL NACIONAL」とのフレンドシップにより生まれるグランドスペインバル。BAR ブースでは世界一と言われる「BOCA GRANDE」のジントニックを再現。DJ ブース、VIP ルームなどを配置。



スペイン料理と BAR をジェイグループが提供。フレッシュオイスターと新鮮なシーフードを株式会社ゼネラルオイスターが提供。

名古屋駅前に「La Boca Centro / La Boca Chika」オープン③



La Boca Chika (B1 F)

ベジロカ



がブリチキン。



mitsubachi



MARU



オール名古屋の「食」のスペシャリストが集結する地下フードスタジアム。今、名古屋で最も魅力的で元気な4社「ベジロカ」「がブリチキン」「mitsubachi」「MARU」が軒を連ね、同じ場所でこれらの味を一度に味わえる贅沢な空間を提供。

その他第3四半期までの新規出店・リニューアル



3月



3月1日オープン PIT TAVERN 栄店



3月1日オープン PIT TAVERN 名駅店 (リニューアル)



3月15日オープン パクオリ (リニューアル)



3月24日オープン 芋蔵 四日市店



3月24日オープン tantan 四日市店



3月31日オープン ほっこり バンコク

4月



4月22日オープン 献



4月27日オープン 四七四七につぽん 名駅店



4月29日オープン 芋蔵 姫路店

5月



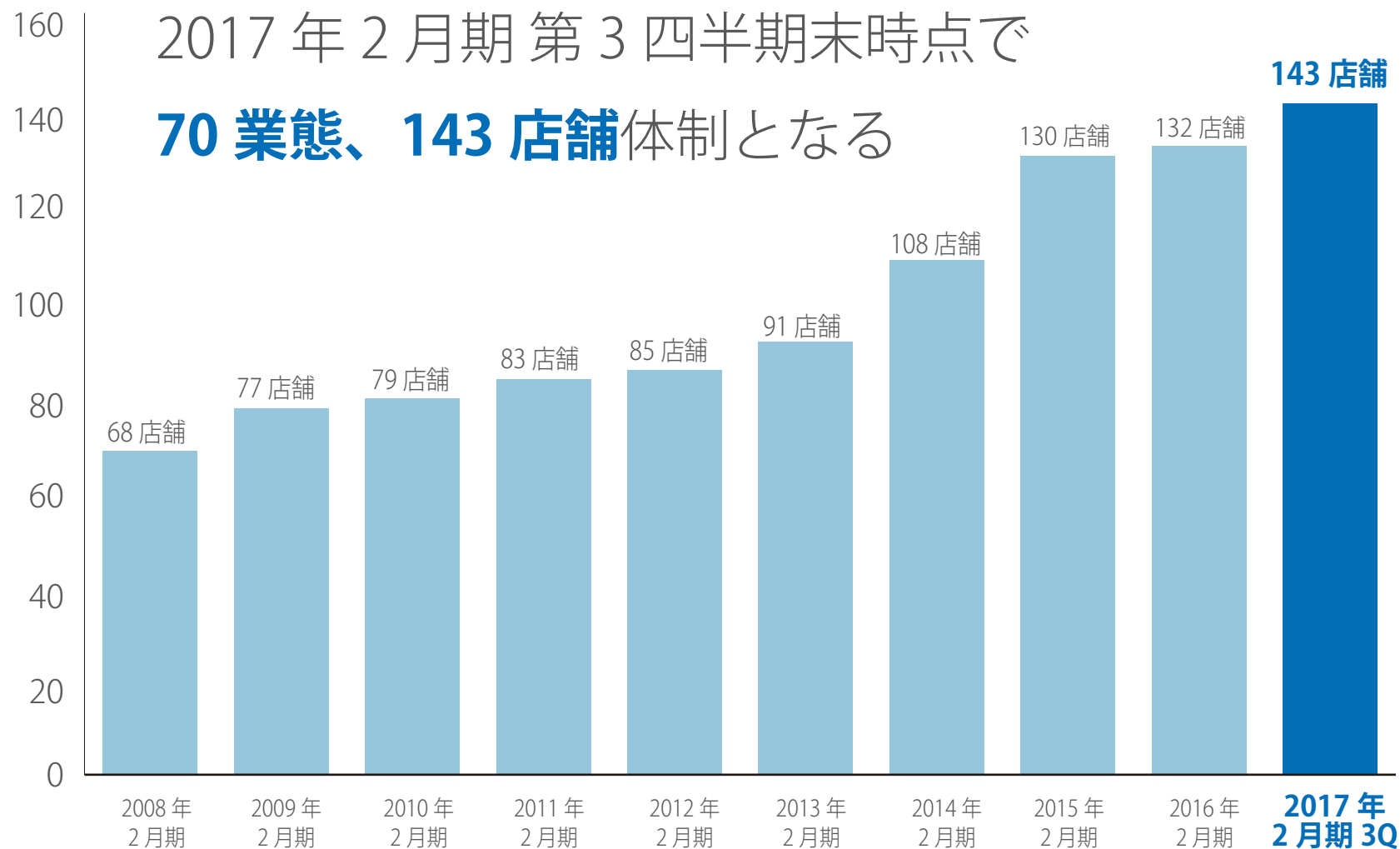
5月17日オープン 四七四七につぽん 刈谷店



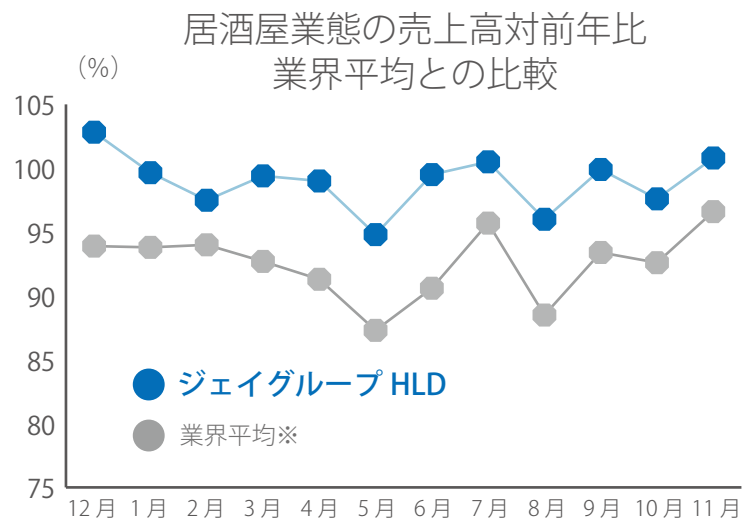
5月26日オープン 串星



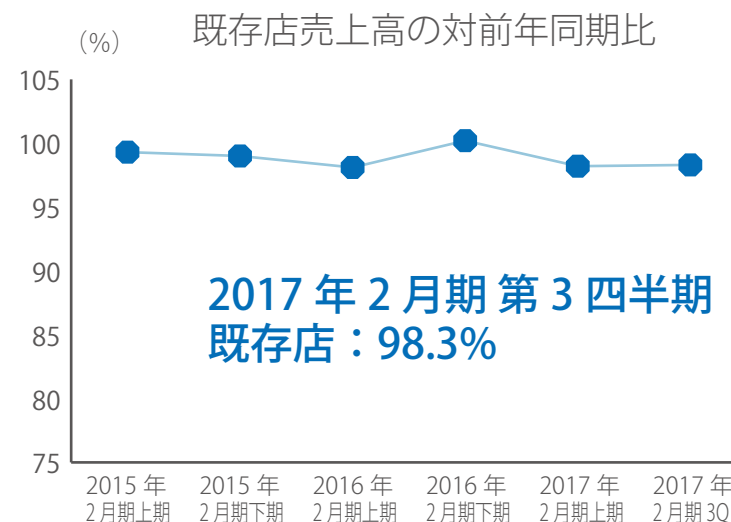
5月26日オープン 吟醸マグロ



既存店収益状況



※出典：日本フードサービス協会



		2015年			2016年		2016年2月期 実績	2016年							2017年2月期 第3四半期 実績
		12月	1月	2月	3月	4月		5月	6月	7月	8月	9月	10月	11月	
居酒屋業態	売上高前年同月比	102.8%	99.6%	97.5%	98.9%	99.4%	99.0%	94.8%	99.5%	100.5%	96.0%	99.9%	97.6%	100.8%	98.7%
	来店客数前年同月比	100.6%	95.2%	93.3%	97.3%	97.1%	96.6%	93.4%	98.5%	99.6%	95.9%	100.4%	97.1%	100.2%	97.4%
	客単価前年同月比	102.2%	104.7%	104.5%	101.6%	102.4%	102.5%	101.5%	101.0%	100.9%	100.1%	99.6%	100.5%	100.6%	101.4%
レストラン業態	売上高前年同月比	99.2%	102.1%	104.0%	100.0%	96.7%	105.8%	103.9%	104.0%	104.7%	92.5%	93.4%	100.9%	92.6%	99.1%
	来店客数前年同月比	99.3%	104.9%	108.4%	98.4%	98.6%	103.6%	105.8%	108.6%	109.4%	98.5%	98.3%	101.0%	95.8%	101.9%
	客単価前年同月比	99.8%	97.3%	96.0%	101.7%	98.0%	102.1%	98.2%	95.8%	95.7%	93.9%	95.0%	99.9%	96.6%	97.2%
カフェ業態	売上高前年同月比	95.0%	100.5%	98.1%	99.2%	91.4%	90.5%	91.3%	90.6%	90.4%	88.8%	86.6%	92.0%	88.5%	89.7%
	来店客数前年同月比	93.9%	100.5%	99.0%	100.5%	87.1%	88.1%	88.3%	89.7%	93.2%	90.0%	86.5%	89.3%	87.2%	89.2%
	客単価前年同月比	101.2%	100.0%	99.1%	98.7%	104.8%	102.8%	103.3%	101.0%	97.0%	98.6%	100.1%	103.0%	101.5%	100.6%

※既存店基準：開店日より24ヶ月を経過した店舗を対象としております。



3. 今後の取り組み



1 新監督に大石 大二郎氏が就任

社会人野球では異例と言える、プロ野球監督経験者の大石 大二郎氏が監督に就任。部全体のレベルアップを図るとともに優秀な人材の獲得に期待。

2 サテライトの創設

新たにサテライトを創設し部員数を現在の 30 名規模から 40 名規模に増加。部員間の競争を促すと同時に、野球部枠での人材獲得を拡大。

**飲食業界での人材不足による採用費の高騰、
野球部出身者は総じて優秀な面を考慮すると
野球部の費用を上回るメリットがある**

今後の新規出店予定



1月



1月24日オープン IKE 鶏 (イケドリ)
豊島区南池袋

3月



3月中旬オープン予定
名古屋丸八食堂 豊田店 (仮称)
愛知県豊田市

3月

3月オープン予定
猿 Cafe を進化させた新業態
愛知県豊橋市

3月

3月オープン予定
博多串と耐ハイを中心とした新業態
愛知県名古屋市栄

今期の業績見通し



(百万円)

	2016年2月期 通期実績	2017年2月期 業績予想	前年同期比 (%)
売上高	13,823	15,000	108.5
営業利益	72	150	208.1
経常利益	72	120	165.8
当期純利益または 親会社株主に帰属する当期純利益	△232	44	—
配当金	中間 1.5円 期末 1.5円	中間 1.5円 期末 1.5円	

【IRに関するお問い合わせ先】
株式会社ジェイグループホールディングス
管理本部 IR担当
TEL：052-243-0026

当資料は株式会社ジェイグループホールディングスが作成したものであり内容に関する一切の権利は当社に帰属しています。

複写及び無断転載はご遠慮下さい。当資料は当社が現在発行している、また将来発行する株式や
債券等の保有を推奨することを目的に作成したものではありません。

また、当資料は当社が信頼できると判断した情報を参考に作成していますが当社がその正確性を保証するものではなく、
事業計画数値に関しても今後変更される可能性があることをご了解下さい。