

平成29年3月期 第2四半期決算短信（連結）・補足資料

平成28年11月8日

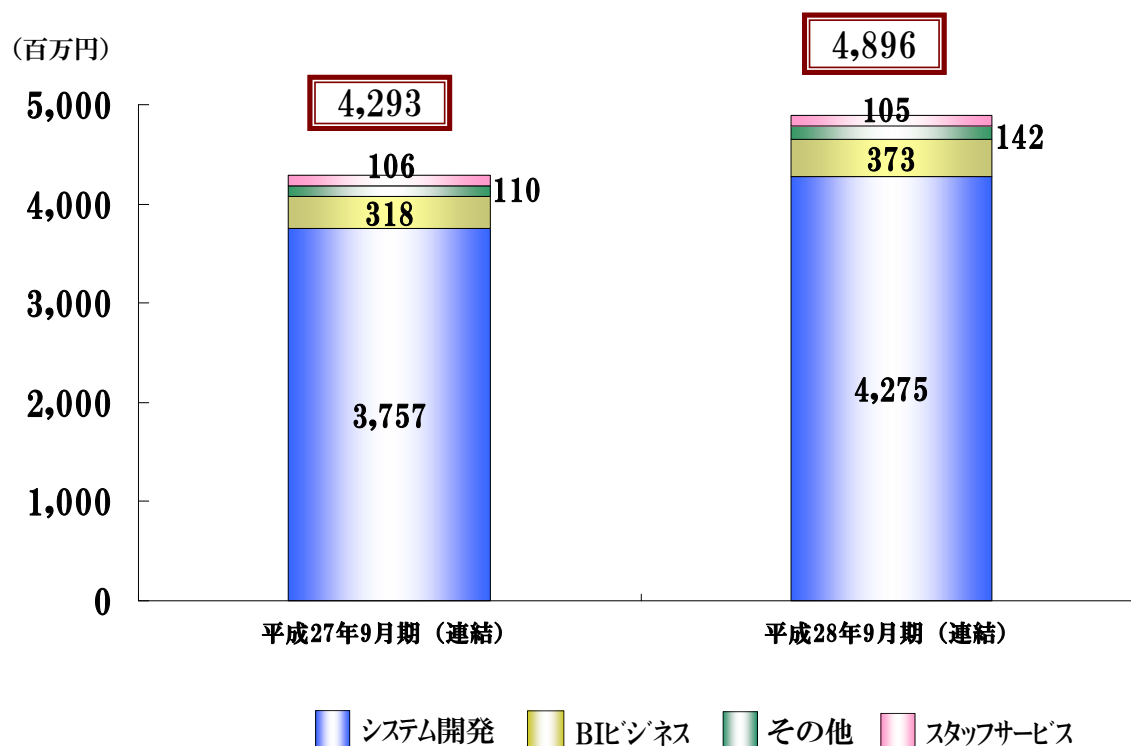
株式会社 **クロスキャスト**

① 平成29年3月期 第2四半期（連結）業績

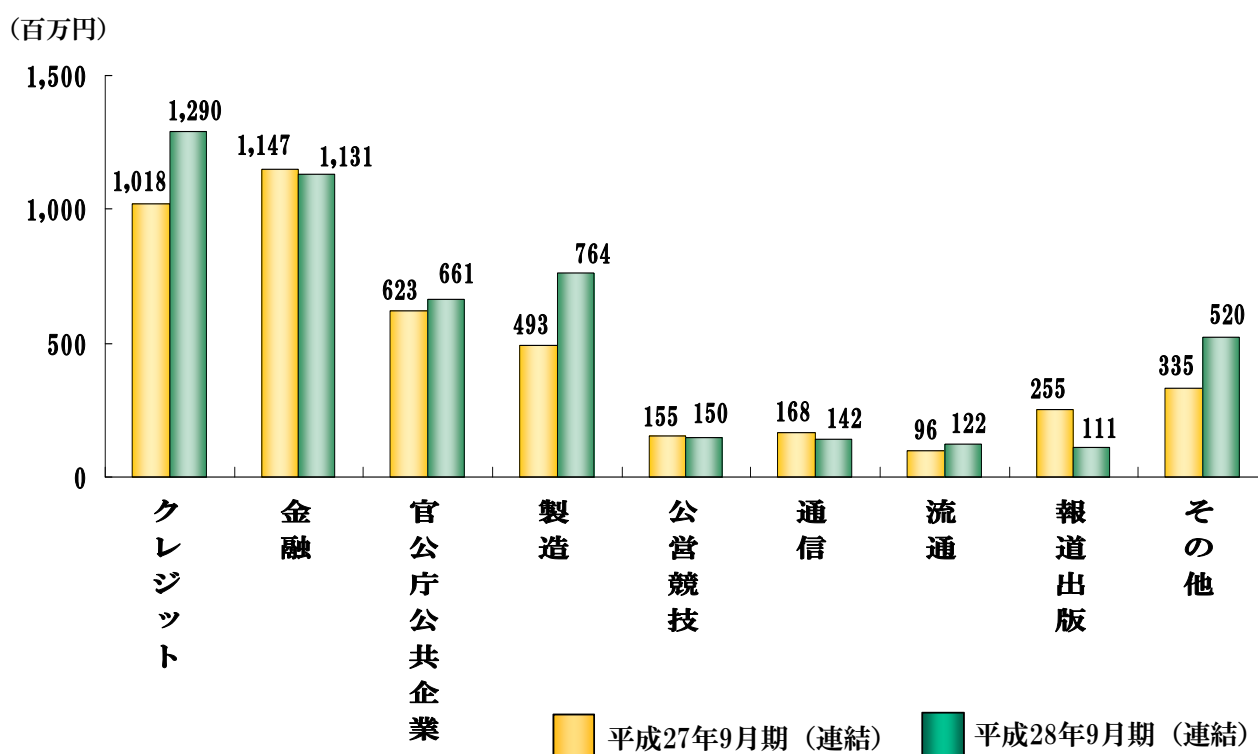
(百万円、%)

| | 平成27年9月期 | | 平成28年9月期 | | | | | |
|--------|----------|-------|----------|-------|-------|-------|-------|-------|
| | 実績 | | 当初予想 | | 実績 | | | |
| | 金額 | 売上比 | 金額 | 売上比 | 金額 | 売上比 | 前期比 | 予想比 |
| 売上高 | 4,293 | 100.0 | 5,000 | 100.0 | 4,896 | 100.0 | 14.0 | ▲2.1 |
| 売上総利益 | 910 | 21.2 | 960 | 19.2 | 886 | 18.1 | ▲2.6 | ▲7.7 |
| 販管費 | 630 | 14.7 | 760 | 15.2 | 713 | 14.6 | 13.3 | ▲6.1 |
| 営業利益 | 280 | 6.5 | 200 | 4.0 | 172 | 3.5 | ▲38.5 | ▲13.8 |
| 経常利益 | 294 | 6.9 | 200 | 4.0 | 181 | 3.7 | ▲38.2 | ▲9.2 |
| 四半期純利益 | 215 | 5.0 | 110 | 2.2 | 124 | 2.6 | ▲42.2 | 13.5 |

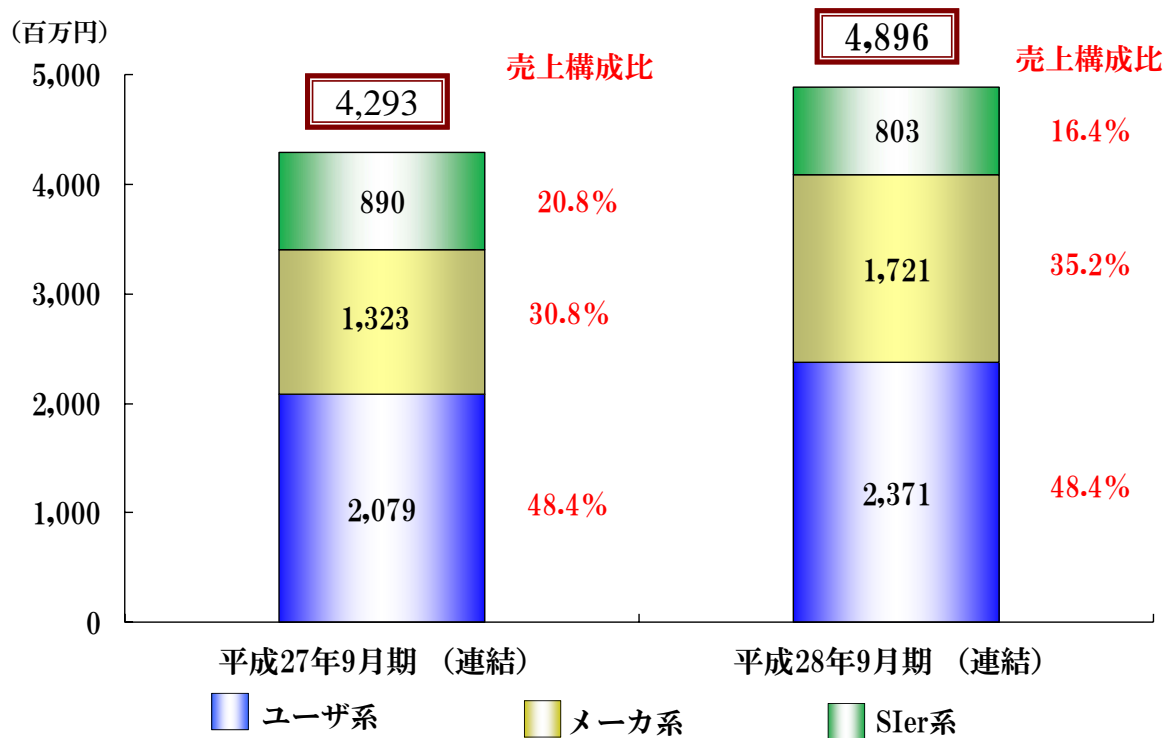
② 事業別売上高



③ 業種別売上高



④ 契約先別売上高

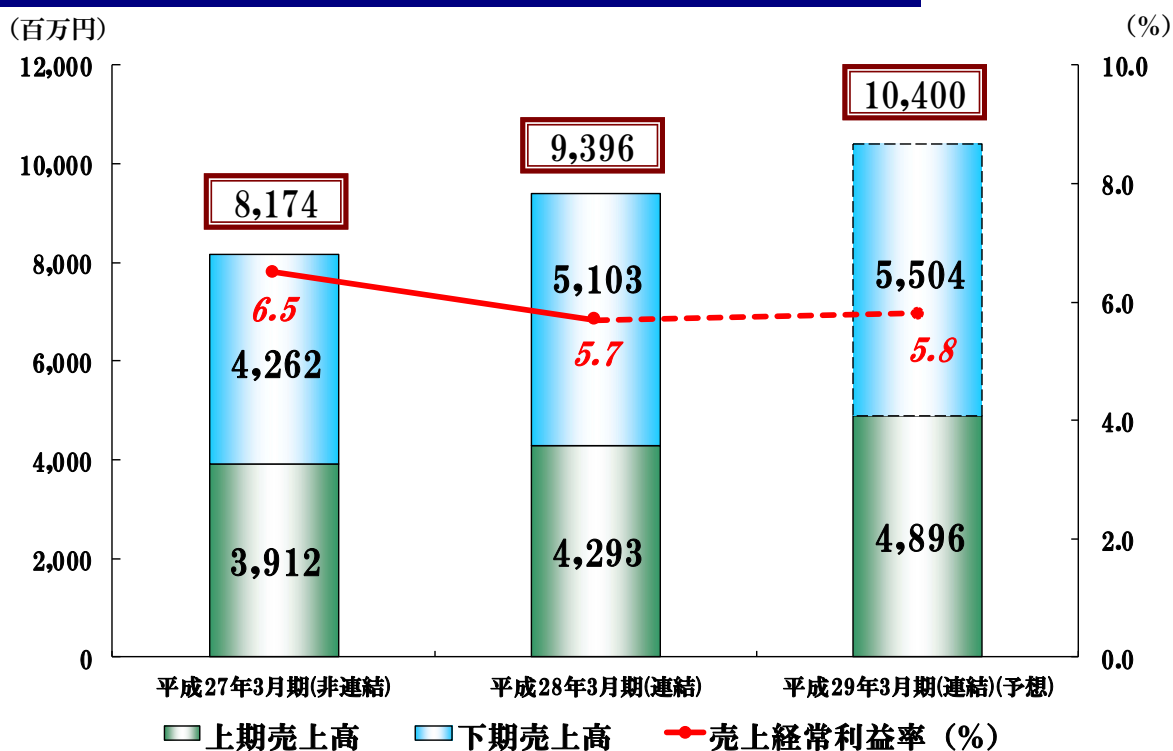


⑤ 平成29年3月期 (連結) 業績予想の概要

(百万円、%)

| | 平成28年3月期 | | 平成29年3月期 (予想) | | |
|--------|----------|-------|---------------|-------|------|
| | 金額 | 売上比 | 金額 | 売上比 | 増減比 |
| 売上高 | 9,396 | 100.0 | 10,400 | 100.0 | 10.7 |
| 売上総利益 | 1,933 | 20.6 | 2,052 | 19.7 | 6.1 |
| 販管費 | 1,417 | 15.1 | 1,452 | 14.0 | 2.4 |
| 営業利益 | 515 | 5.5 | 600 | 5.8 | 16.3 |
| 経常利益 | 537 | 5.7 | 600 | 5.8 | 11.6 |
| 四半期純利益 | 352 | 3.8 | 360 | 3.5 | 2.0 |

⑥ 売上高、経常利益率の推移（通期予想）



*本資料についてのご注意

本資料は、当社の業績および今後の業績見通し、経営戦略に関する情報の提供を目的としたものであり、当社が発行する有価証券の投資勧誘を目的としたものではありません。

本資料に掲載されている将来予想に関する事項は、現時点における情報に基づき当社が判断したものであり、予想に内在する不確定要因や今後の事業運営における状況変化等により変動することがあります。

なお、いかなる目的であれ、本資料を無断で複製または転送等を行わないようお願いいたします。