

2016年3月期

第3四半期 決算補足説明資料

2016年2月12日

日本マニユファクチャリングサービス株式会社
(証券コード：2162)



1 2016年3月期 3Q累計 決算報告

2 2016年3月期 通期見通し

(注1) 2015年3月期 第4四半期からセグメントを変更しております。

詳細は15ページの『セグメント名称および主な連結子会社（決算期）について』をご覧ください。

(注2) 四半期（当期）純利益は、親会社株主に帰属する四半期（当期）純利益を記載しています。

■ 2016年3月期 3Q実績

- ✓ 売上高47,227百万円（前年同期比+36.5%増）、営業利益1,332百万円（前年同期比+956.9%増）と増収増益。
- ✓ パワーサプライ事業が好調に推移し、業績を牽引。
- ✓ EMS事業は国内における経費の見直しや海外における事業構造改革が奏功し、利益率を改善。

■ 2016年3月期 通期業績見通し

- ✓ 中国経済の減速をはじめとする世界経済の不透明感があるものの、各セグメントの取り組みを着実に推進し、通期計画達成を目指す。

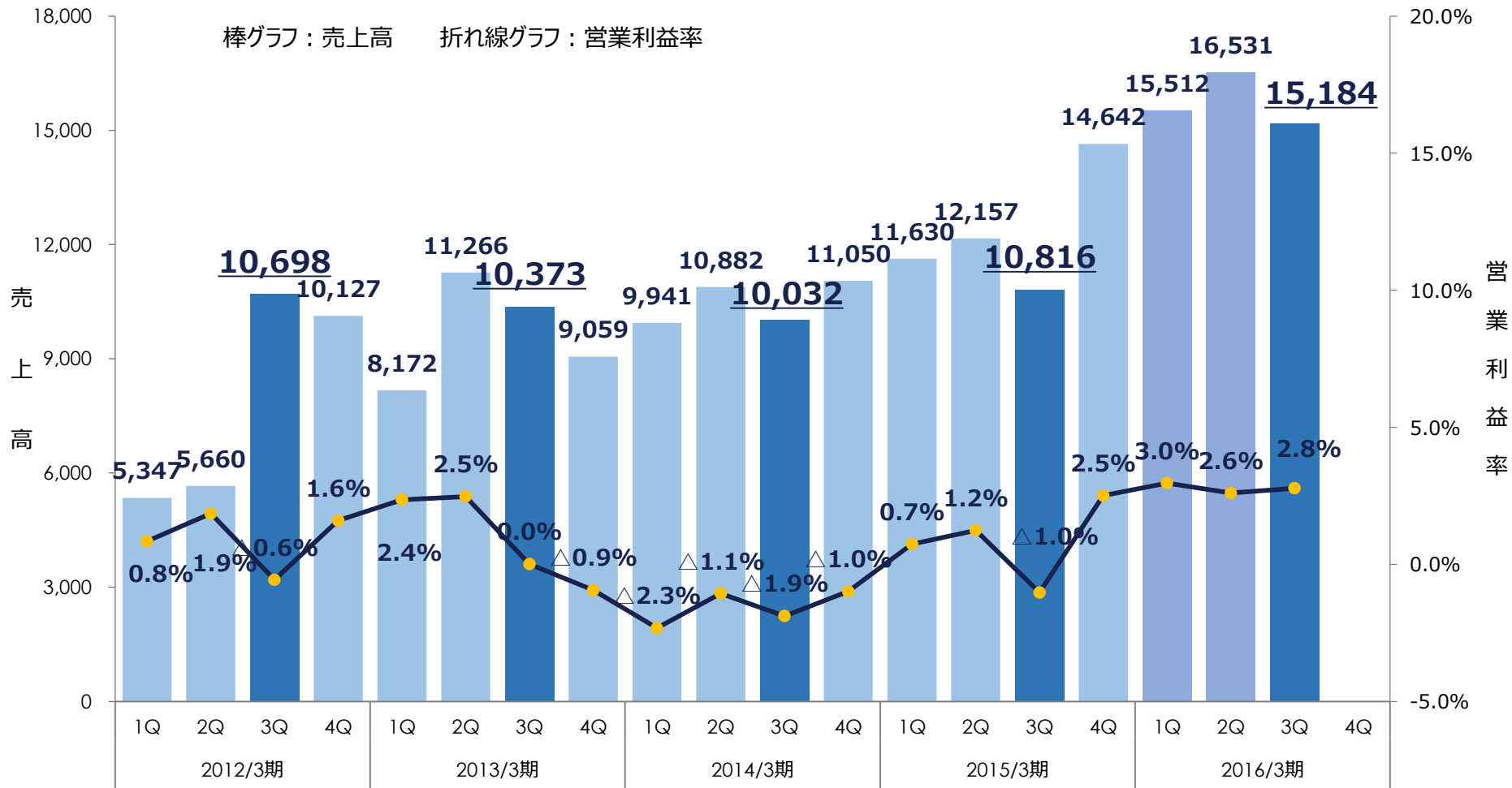
新たに加わったパワーサプライ事業の業績寄与により、 前年同期比で大幅な増収増益

(単位：百万円)

	2015年3月期 3Q累計		2016年3月期 3Q累計		前年同期比	
	実績	利益率	実績	利益率	金額	増減率
売上高	34,602	-	47,227	-	12,625	36.5%
売上総利益	3,756	10.9%	6,306	13.4%	2,550	67.9%
営業利益	126	0.4%	1,332	2.8%	1,206	956.9%
経常利益	189	0.5%	973	2.1%	784	414.3%
親会社株主に帰属する 四半期純利益	40	0.1%	236	0.5%	196	490.4%

各四半期ともに、前年同期を上回り進捗

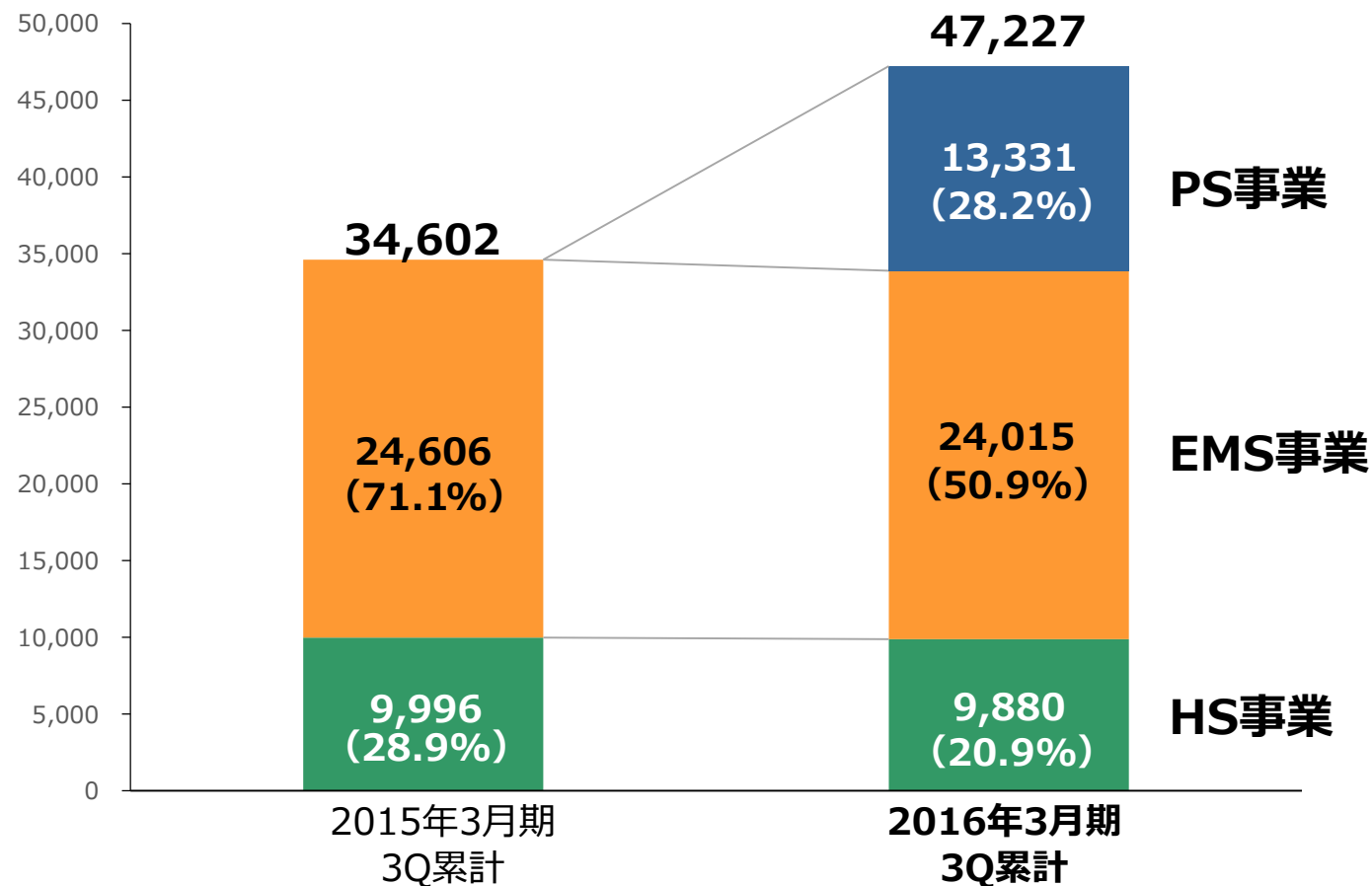
(単位：百万円)



PS事業が28.2%となり当社の主力事業の一つへ

(単位：百万円)

※カッコ内は売上構成比



売上高	9,880百万円 (前年同期比 -1.2%)
営業利益	40百万円 (前年同期比 +92百万円)

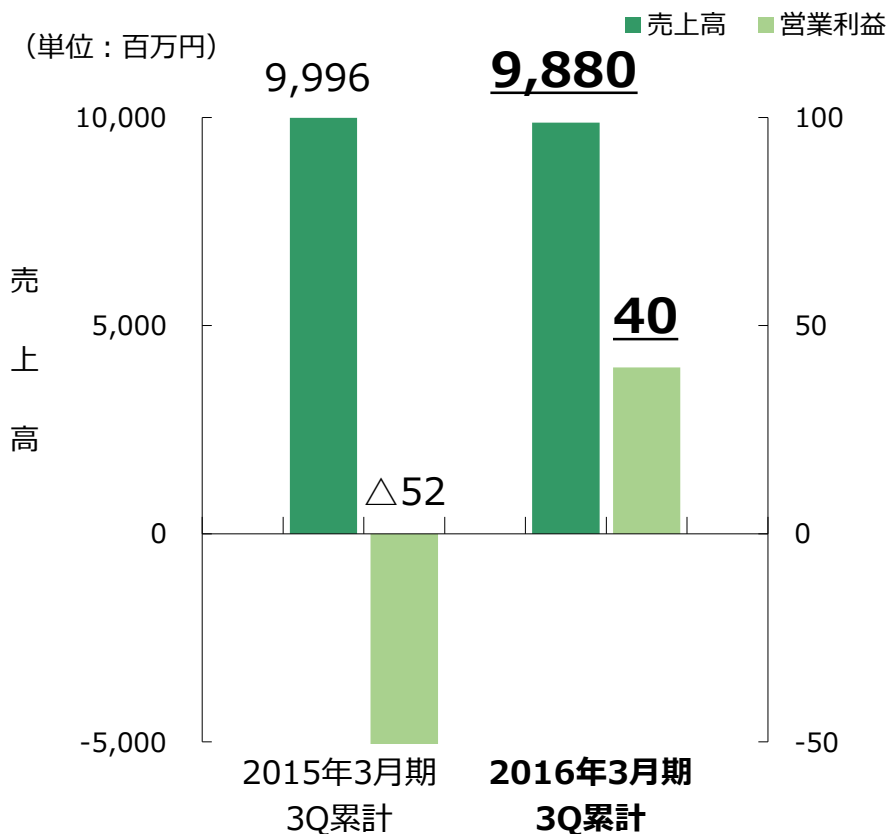
業績の要因と主な取り組み

<国内>

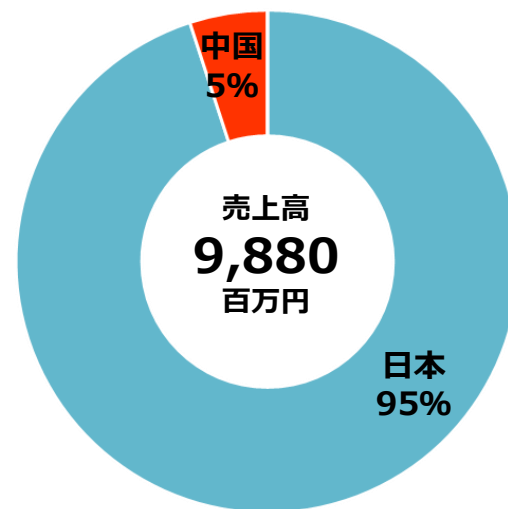
- 厳しい採用環境が継続するものの、生産効率改善等により、収益を確保

<海外>

- EMS事業との連携強化により請負化の体制を整備
- 製造請負（承攬）研究プロジェクトへの参画などの当社の優位性を生かした展開を促進



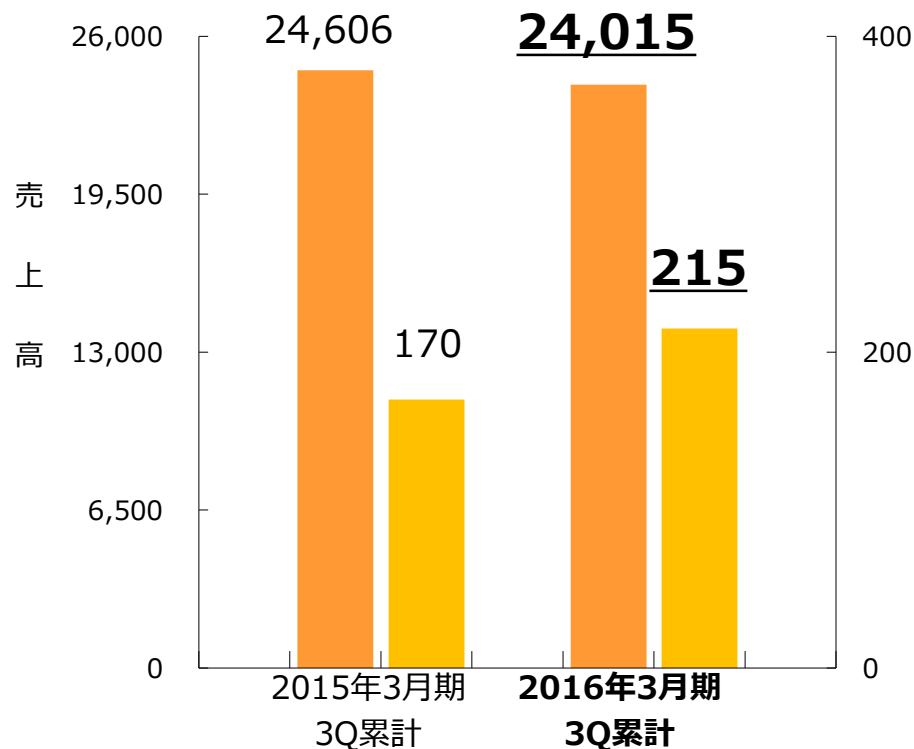
営業利益



売上高	24,015百万円 (前年同期比 -2.4%)
営業利益	215百万円 (前年同期比 +26.5%)

(単位：百万円)

■売上高 ■営業利益



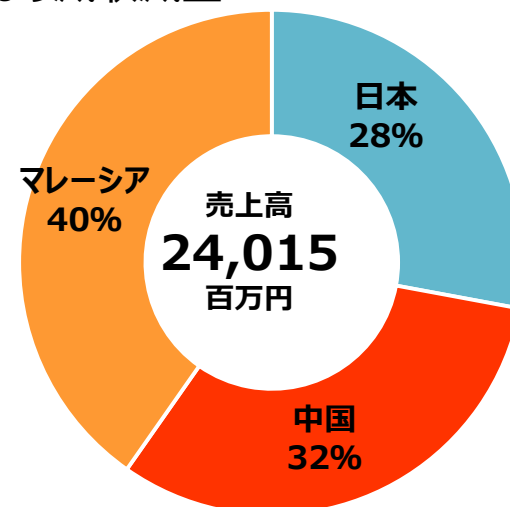
業績の要因と主な取り組み

<国内>

- メーカー各社の国内生産拠点の縮退など事業環境は厳しいものの、工作機関連や試作関連の受注が好調に推移、経費見直しなどにより、想定内の売上、収益を確保
- TKR構造改革（工場集約）により、減損損失163百万円を特別損失に計上

<海外>

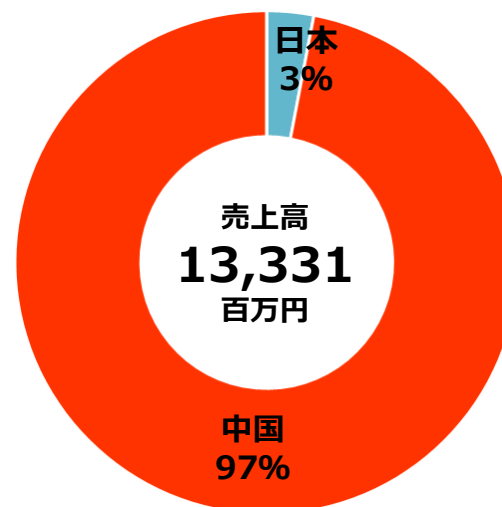
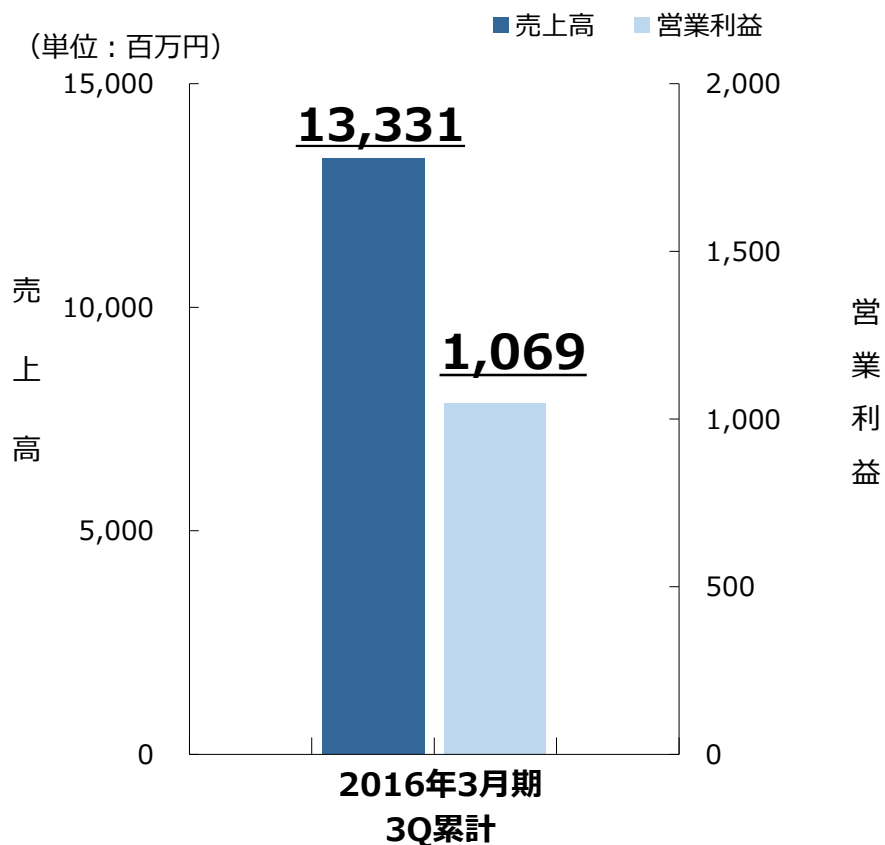
- マレーシアでは引き続き好調な業績を維持するとともに、事業構造改革の効果で収益が改善
- 中国において受注環境の悪化と共に最低賃金の上昇により減収減益



売上高	13,331百万円
営業利益	1,069百万円

業績の要因と主な取り組み

- パナソニックからの事業譲渡も支障なく行われ、TKRをはじめとしたEMS事業との連携が進展
- 売上、収益とも計画を上振れするペースで進捗し、全社業績へ収益貢献



(単位：百万円)	2015年3月期 (2015年3月末)	2016年3月期3Q (2015年12月末)	増減
流動資産	21,674	21,455	△218
固定資産	6,029	6,035	6
有形固定資産	4,334	4,362	28
無形固定資産	581	556	△25
投資その他の資産	1,113	1,115	2
資産合計	27,703	27,491	△211
負債合計	22,637	22,482	△154
流動負債	18,587	18,665	78
固定負債	4,049	3,816	△232
純資産合計	5,065	5,008	△57
負債・純資産合計	27,703	27,491	△211

① **流動資産** 前期末比△218百万円

現金及び預金 △262百万円
 受取手形及び売掛金 △72百万円
 製品 △136百万円
 その他 243百万円

② **流動負債** 前期末比+78百万円

支払手形及び買掛金 △216百万円
 未払金 △263百万円
 短期借入金 227百万円
 未払法人税等 93百万円
 未払消費税等 △263百万円
 賞与引当金 123百万円
 その他 375百万円

③ **固定負債** 前期末比△232百万円

長期借入金 △347百万円
 その他 127百万円

④ **純資産** 前期末比△57百万円

資本剰余金 170百万円
 利益剰余金 192百万円
 為替換算調整勘定 △755百万円
 自己株式 339百万円

1 2016年3月期 3Q累計 決算報告

2 2016年3月期 通期見通し

売上高は前期比+32.0%の増収、営業利益は前期比で約3倍の増益を見込む。

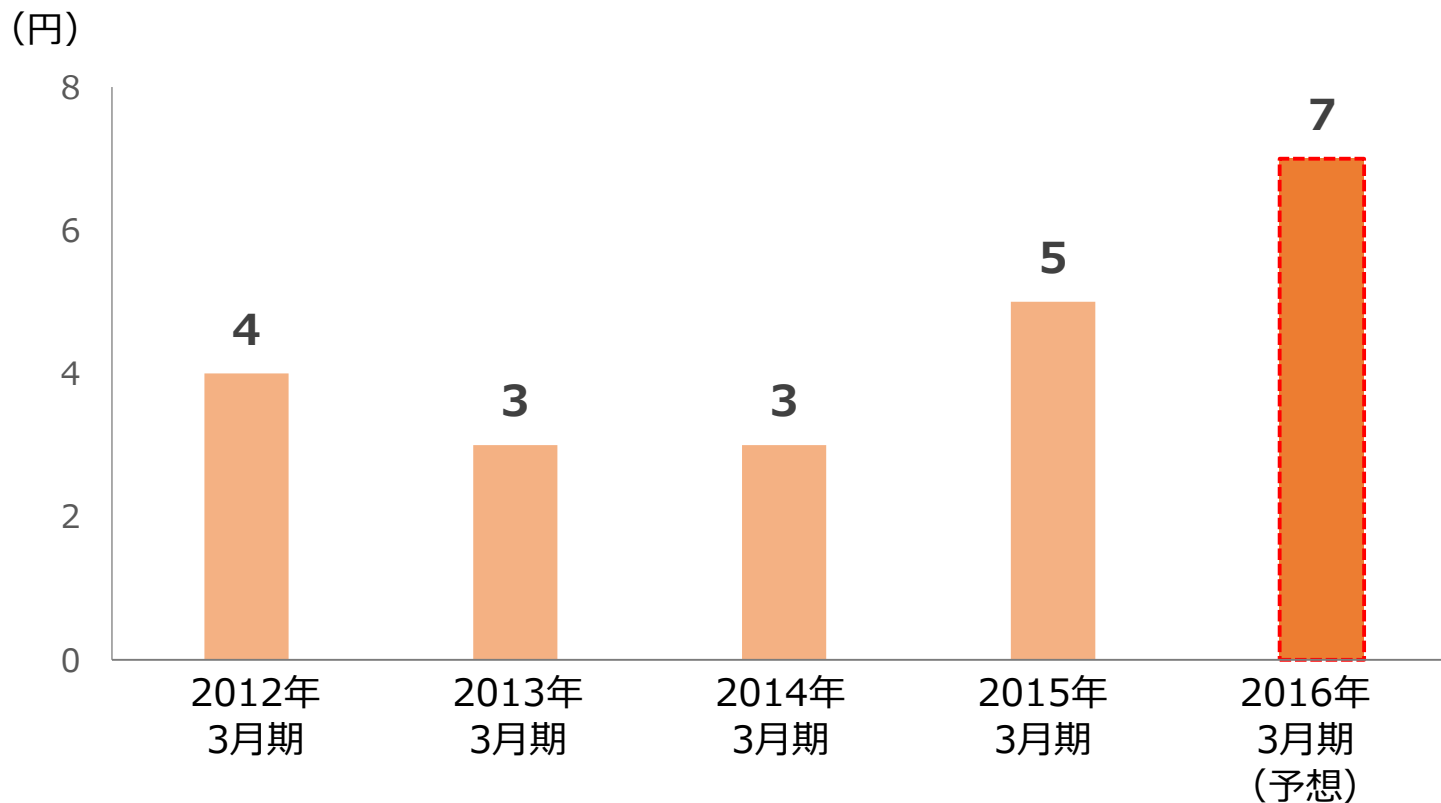
(単位：百万円)	2015年3月期		2016年3月期		前期比		2016年3月期 当初予想
	実績	売上高対比	予想	売上高対比	金額	増減率	
売上高	49,245	-	65,000	-	15,755	32.0%	67,380
売上総利益	5,814	11.8%	8,300	12.8%	2,486	42.8%	8,330
販売管理費	5,320	10.8%	6,800	10.5%	1,480	27.8%	7,230
営業利益	493	1.0%	1,500	2.3%	1,007	204.3%	1,100
経常利益	733	1.5%	1,300	2.0%	567	77.4%	930
親会社株主に帰属する 当期純利益	571	1.2%	580	0.9%	9	1.6%	525

PS事業の通期業績寄与、HS事業の利益率改善により前期比増収増益

(単位：百万円)

		2015年3月期	2016年3月期	前期比	
		実績	予想	(額)	(率)
売上高	● HS事業	13,312	14,000	688	5.2%
	● EMS事業	32,359	32,000	△359	-
	● PS事業	3,573	19,000	15,427	431.8%
売上高 合計		49,245	65,000	15,756	32.0%
セグメント利益	● HS事業	△17	200	217	-
	● EMS事業	262	290	28	10.7%
	● PS事業	237	1,000	763	321.9%
調整額		10	10	0	0
営業利益 合計		493	1,500	1,008	204.9%

2016年3月期の配当金は、2015年11月13日付で当初予想を修正し、前期比2円の増配。



配当性向	3.0%	13.0%	4.7%	8.1%	11.9%
------	------	-------	------	------	-------

※2014年1月1日付で1対100の株式分割を実施しております。上記の配当額は、株式分割後の調整を行った金額を記載しております。

参考資料

セグメント名称および主な連結子会社（決算期）について

【2015年3月期第3四半期まで】

【2015年3月期第4四半期より】

旧セグメント	新セグメント	主な連結子会社（決算期）
インラインソリューション事業 （IS事業） ＊ 製造請負・派遣	ヒューマンソリューション事業 （H S 事業）	<ul style="list-style-type: none"> ・日本マニファクチャリングサービス株式会社（3月） ・北京中基衆合国際技術服务有限公司（12月） ・北京日華材創国際技術服务有限公司（12月）
カスタマーサービス事業 （CS事業） ＊ 修理・カスタマーサービス		
グローバルエンジニアリング事業 （GE事業） ＊ 技術者派遣	エレクトロニクス・マニファクチャリング・サービス事業 （E M S 事業）	<ul style="list-style-type: none"> ・株式会社志摩電子工業（12月） ・株式会社テーケアール（12月）
エレクトロニクス・マニファクチャリング・サービス事業 （EMS事業） ＊ 電子機器受託製造サービス		
	パワーサプライ事業 （P S 事業）	<ul style="list-style-type: none"> ・パワーサプライテクノロジー株式会社（12月） ・株式会社テーケアール（12月）

会社名	日本マニファクチャリングサービス株式会社（略称：nms）																			
設立	1985年9月18日																			
代表者	代表取締役社長 小野文明																			
上場証券取引所	東証ジャスダック（証券コード：2162 上場日：2007年10月25日）																			
資本金	5億69万円																			
決算期	3月																			
売上高	売上高 492億円（2015年3月期連結）																			
従業員数	連結 6,925名（2015年3月31日現在）																			
事業内容	H S 事業（製造請負／派遣、修理・カスタマーサービス、技術者派遣） E M S 事業（電子機器受託製造サービス） P S 事業（電源分野における設計開発・製造・販売）																			
株主構成	<table border="0"> <tr> <td>小野文明</td> <td>1,798,000 株</td> <td>(16.64%)</td> </tr> <tr> <td>塩澤一光</td> <td>1,426,500 株</td> <td>(13.20%)</td> </tr> <tr> <td>兼松株式会社</td> <td>1,080,600 株</td> <td>(10.00%)</td> </tr> <tr> <td>日本トラスティ・サービス信託銀行株式会社(信託口)</td> <td>551,300 株</td> <td>(5.10%)</td> </tr> <tr> <td>株式会社SBI証券</td> <td>388,800 株</td> <td>(3.60%)</td> </tr> <tr> <td colspan="3" style="text-align: right;">(2015年12月31日現在)</td> </tr> </table>		小野文明	1,798,000 株	(16.64%)	塩澤一光	1,426,500 株	(13.20%)	兼松株式会社	1,080,600 株	(10.00%)	日本トラスティ・サービス信託銀行株式会社(信託口)	551,300 株	(5.10%)	株式会社SBI証券	388,800 株	(3.60%)	(2015年12月31日現在)		
小野文明	1,798,000 株	(16.64%)																		
塩澤一光	1,426,500 株	(13.20%)																		
兼松株式会社	1,080,600 株	(10.00%)																		
日本トラスティ・サービス信託銀行株式会社(信託口)	551,300 株	(5.10%)																		
株式会社SBI証券	388,800 株	(3.60%)																		
(2015年12月31日現在)																				
主な連結子会社	株式会社志摩電子工業 株式会社テーケアール パワーサプライテクノロジー株式会社																			

本資料のいかなる情報も、当社株式の購入や売却等を勧誘するものではありません。

本資料に記載された業績予想や将来の見通しに関する記述等は、資料作成時点での入手可能な情報に基づくものですが、実際の業績は、様々なリスクや不確定要素等により大きく異なる結果となる可能性があります。

当社は、本資料に記載された情報やデータ等につきまして、いかなる推奨・保証等するものではなく、発生したいかなる損害につきましても一切責任を負うものではありませんのでご了承ください。

本資料に関するお問い合わせ
日本マニファクチャリングサービス株式会社
広報・IR室 Tel:03-5333-1711
E-mail: nms-ir@n-ms.co.jp

