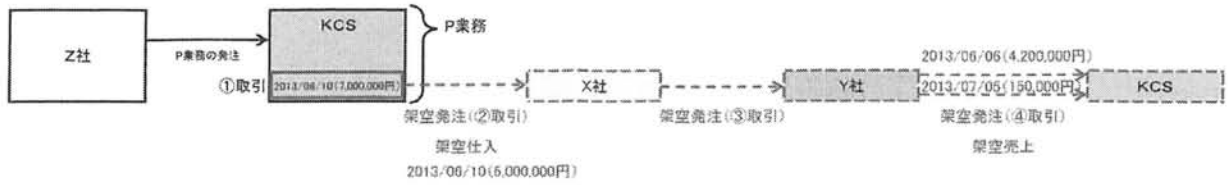


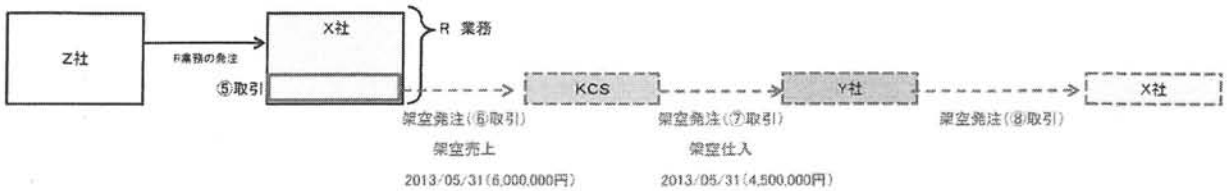
※1・・・架空バーター取引である④取引の入金金額を予定原資とした、書類の発送費や版代等の各目の架空売上計上
 ※2・・・Y社宛計上分

1

(1)①～④取引

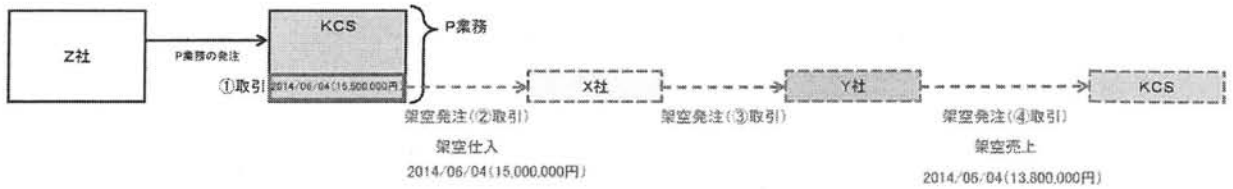


(2)⑤～⑧取引

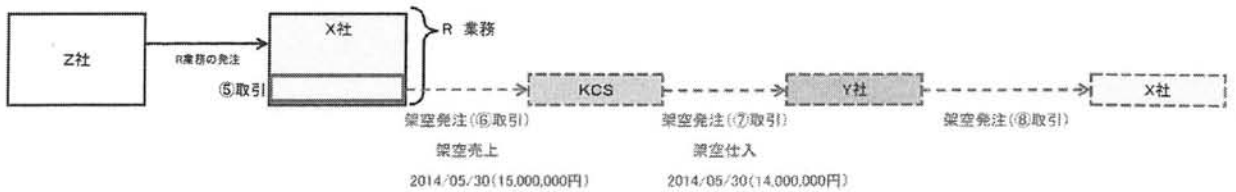


2

(1)①～④取引

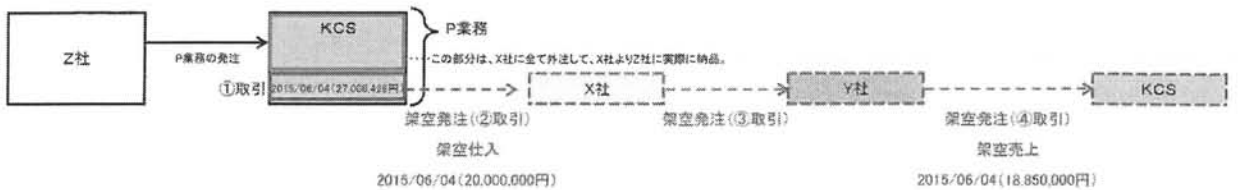


(2)⑤～⑧取引

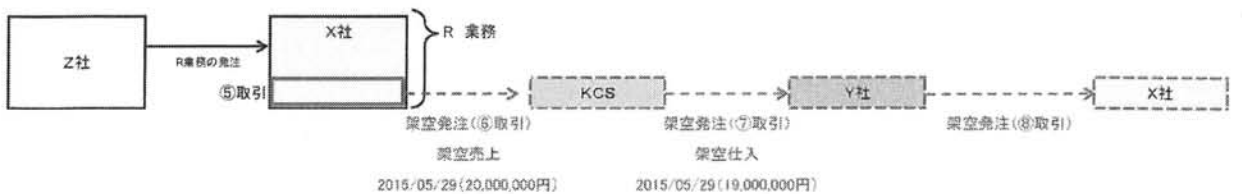


3

(1)①～④取引



(2)⑤～⑧取引

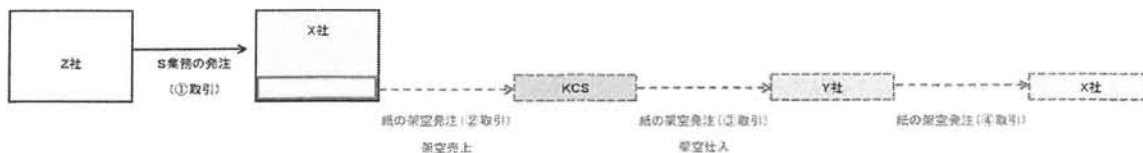


1. 封入封緘業務



No.	日付	相手先	金額(円)	種別
1	20100831	X社	818,616	架空売上
	20100831	Y社	640,656	架空仕入
2	20100831	X社	933,662	架空売上
	20100831	Y社	730,692	架空仕入
3	20100930	X社	845,825	架空売上
	20100903	Y社	661,950	架空仕入
4	20100930	X社	867,767	架空売上
	20100910	Y社	679,122	架空仕入
5	20100930	X社	741,428	架空売上
	20100915	Y社	580,248	架空仕入
6	20100930	X社	824,067	架空売上
	20100924	Y社	644,922	架空仕入
7	20101001	X社	920,368	架空売上
	20101001	Y社	720,288	架空仕入
8	20101006	X社	938,745	架空売上
	20101006	Y社	734,670	架空仕入
9	20101013	X社	948,566	架空売上
	20101013	Y社	742,356	架空仕入
10	20101015	X社	379,730	架空売上
	20101015	Y社	297,180	架空仕入
11	20101027	X社	1,193,056	架空売上
	20101027	Y社	933,696	架空仕入
12	20101027	X社	69	架空売上
	20101027	Y社	54	架空仕入
13	20101102	X社	1,337,818	架空売上
	20101115	Y社	1,046,988	架空仕入
14	20101105	X社	1,264,103	架空売上
	20101105	Y社	989,298	架空仕入
15	20101112	X社	1,638,957	架空売上
	20101112	Y社	1,282,662	架空仕入
16	20101117	X社	1,555,421	架空売上
	20101130	Y社	1,217,286	架空仕入
17	20101126	X社	1,190,319	架空売上
	20101126	Y社	931,554	架空仕入
18	20101126	X社	81,443	架空売上
	20101126	Y社	63,738	架空仕入
19	20110415	X社	2,574,000	架空売上
	20110415	Y社	1,887,600	架空仕入
20	20110516	X社	4,563,000	架空売上
	20110516	Y社	3,346,200	架空仕入
21	20110613	X社	4,095,000	架空売上
	20110613	Y社	3,549,000	架空仕入
22	20110715	X社	3,627,000	架空売上
	20110715	Y社	3,143,400	架空仕入
23	20110812	X社	3,627,000	架空売上
	20110812	Y社	3,143,400	架空仕入
24	20110912	X社	3,393,000	架空売上
	20110912	Y社	2,940,600	架空仕入

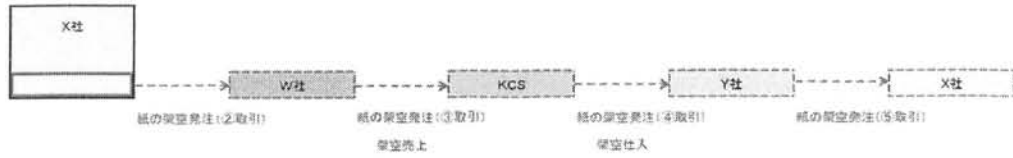
2. 紙取引
(1) S業務



No.	日付	相手先	金額 (円)	種別
1	20120427	X社	3,010,800	架空売上
	20120427	Y社	2,040,000	架空仕入
2	20120531	X社	2,509,000	架空売上
	20120531	Y社	1,700,000	架空仕入
3	20120628	X社	3,010,800	架空売上
	20120628	Y社	2,040,000	架空仕入
4	20120629	X社	2,509,000	架空売上
	20120629	Y社	1,700,000	架空仕入
5	20120731	X社	3,010,800	架空売上
	20120731	Y社	2,040,000	架空仕入
6	20120926	X社	2,509,000	架空売上
	20120926	Y社	1,700,000	架空仕入
7	20121026	X社	3,010,800	架空売上
	20121026	Y社	2,040,000	架空仕入
8	20121126	X社	2,509,000	架空売上
	20121126	Y社	1,700,000	架空仕入
9	20121130	X社	3,010,800	架空売上
	20121130	Y社	2,040,000	架空仕入
10	20121228	X社	2,509,000	架空売上
	20121228	Y社	1,700,000	架空仕入
11	20130430	X社	2,940,000	架空売上
	20130430	Y社	1,940,000	架空仕入
12	20130531	X社	2,940,000	架空売上
	20130531	Y社	1,940,000	架空仕入
13	20130628	X社	2,940,000	架空売上
	20130628	Y社	1,940,000	架空仕入
14	20130731	X社	2,940,000	架空売上
	20130731	Y社	1,940,000	架空仕入
15	20130830	X社	2,940,000	架空売上
	20130830	Y社	1,940,000	架空仕入
16	20130830	X社	2,940,000	架空売上
	20130830	Y社	1,940,000	架空仕入
17	20131031	X社	2,940,000	架空売上
	20131031	Y社	1,940,000	架空仕入
18	20131129	X社	2,940,000 (内訳①999,600②1,940,400)	架空売上
	20131129	Y社	1,940,000 (内訳①659,600②1,280,400)	架空仕入
19	20131227	X社	2,940,000	架空売上
	20131227	Y社	1,940,000	架空仕入
20	20140131	X社	2,940,000	架空売上
	20140131	Y社	1,940,000	架空仕入
21	20140228	X社	2,940,000	架空売上
	20140228	Y社	1,940,000	架空仕入
22	20140430	X社	3,000,000	架空売上
	20140430	Y社	2,180,000	架空仕入
23	20140530	X社	3,000,000	架空売上
	20140530	Y社	2,180,000	架空仕入
24	20140703	X社	3,000,000	架空売上
	20140703	Y社	2,180,000	架空仕入
25	20140731	X社	3,000,000	架空売上
	20140731	Y社	2,180,000	架空仕入
26	20140829	X社	3,000,000	架空売上
	20140829	Y社	2,180,000	架空仕入
27	20140930	X社	3,000,000	架空売上
	20140930	Y社	2,180,000	架空仕入
28	20141031	X社	3,000,000	架空売上
	20141031	Y社	2,180,000	架空仕入
29	20141128	X社	3,000,000 (内訳①600,000②2,400,000)	架空売上
	20141128	Y社	2,180,000 (内訳①436,000②1,744,000)	架空仕入

30	20141229	X社	3,000,000	架空売上
	20141229	Y社	2,180,000	架空仕入
31	20150130	X社	3,000,000	架空売上
	20150130	Y社	2,180,000	架空仕入
32	20150227	X社	3,000,000	架空売上
	20150227	Y社	2,180,000	架空仕入
33	20150430	X社	3,500,000 (内訳①3,010,000②490,000)	架空売上
	20150430	Y社	2,450,000 (内訳①2,107,000②343,000)	架空仕入
34	20150529	X社	3,500,000 (内訳①3,010,000②490,000)	架空売上
	20150529	Y社	2,450,000 (内訳①2,107,000②343,000)	架空仕入
35	20150630	X社	3,500,000 (内訳①3,010,000②490,000)	架空売上
	20150630	Y社	2,450,000 (内訳①2,107,000②343,000)	架空仕入
36	20150731	X社	3,500,000 (内訳①3,010,000②490,000)	架空売上
	20150731	Y社	2,450,000 (内訳①2,107,000②343,000)	架空仕入
37	20150831	X社	3,500,000 (内訳①3,010,000②490,000)	架空売上
	20150831	Y社	2,450,000 (内訳①2,107,000②343,000)	架空仕入
38	20150930	X社	3,500,000 (内訳①3,010,000②490,000)	架空売上
	20150930	Y社	2,450,000 (内訳①2,107,000②343,000)	架空仕入
39	20151030	X社	3,500,000 (内訳①3,010,000②490,000)	架空売上
	20151030	Y社	2,450,000 (内訳①2,107,000②343,000)	架空仕入

(2)W社宛販売分



No.	日付	相手先	金額 (円)	種別
1	20130131	W社	3,025,000	架空売上
	20130131	Y社	2,873,750	架空仕入
2	20130228	W社	3,025,000	架空売上
	20130228	Y社	2,873,750	架空仕入
3	20130328	W社	3,025,000	架空売上
	20130328	Y社	2,873,750	架空仕入

1. クロススキーム

単位:千円

	売上高	売上原価	売上総利益
平成23年3月期			
第1四半期	-	-	-
第2四半期	-	-	-
第3四半期	-	-	-
第4四半期	-	-	-
平成24年3月期			
第1四半期	-	-	-
第2四半期	-	-	-
第3四半期	-	-	-
第4四半期	-	-	-
平成25年3月期			
第1四半期	-	-	-
第2四半期	△ 21,308	△ 19,272	△ 2,036
第3四半期	△ 19,272	△ 19,272	-
第4四半期	△ 19,272	△ 19,272	-
平成26年3月期			
第1四半期	-	-	-
第2四半期	△ 22,011	△ 17,719	△ 4,292
第3四半期	△ 17,719	△ 17,719	0
第4四半期	△ 17,719	△ 17,719	0
平成27年3月期			
第1四半期	-	-	-
第2四半期	△ 23,723	△ 18,018	△ 5,705
第3四半期	△ 41,150	△ 38,867	△ 2,283
第4四半期	△ 38,867	△ 38,867	0
平成28年3月期			
第1四半期	-	-	-
第2四半期	△ 26,041	△ 20,577	△ 5,463
第3四半期	△ 20,577	△ 20,577	-

2. サイクルスキーム

単位:千円

	売上高	売上原価	売上総利益
平成23年3月期			
第1四半期	-	-	-
第2四半期	-	-	-
第3四半期	-	-	-
第4四半期	-	-	-
平成24年3月期			
第1四半期	-	-	-
第2四半期	-	-	-
第3四半期	-	-	-
第4四半期	-	-	-
平成25年3月期			
第1四半期	-	-	-
第2四半期	-	-	-
第3四半期	-	-	-
第4四半期	-	-	-
平成26年3月期			
第1四半期	△ 10,200	△ 10,500	300
第2四半期	△ 10,350	△ 10,500	150
第3四半期	△ 10,350	△ 10,500	150
第4四半期	△ 10,350	△ 10,500	150
平成27年3月期			
第1四半期	△ 28,800	△ 29,000	200
第2四半期	△ 28,800	△ 29,000	200
第3四半期	△ 28,800	△ 29,000	200
第4四半期	△ 28,800	△ 29,000	200
平成28年3月期			
第1四半期	△ 38,850	△ 39,000	150
第2四半期	△ 38,850	△ 39,000	150
第3四半期	△ 38,850	△ 39,000	150



3. 帳合スキーム

①封入封緘業務

単位:千円

	売上高	売上原価	売上総利益
平成23年3月期			
第1四半期	-	-	-
第2四半期	△ 5,031	△ 3,937	△ 1,093
第3四半期	△ 16,479	△ 12,897	△ 3,582
第4四半期	△ 16,479	△ 12,897	△ 3,582
平成24年3月期			
第1四半期	△ 11,232	△ 8,782	△ 2,449
第2四半期	△ 21,879	△ 18,010	△ 3,868
第3四半期	△ 21,879	△ 18,010	△ 3,868
第4四半期	△ 21,879	△ 18,010	△ 3,868
平成25年3月期			
第1四半期	-	-	-
第2四半期	-	-	-
第3四半期	-	-	-
第4四半期	-	-	-
平成26年3月期			
第1四半期	-	-	-
第2四半期	-	-	-
第3四半期	-	-	-
第4四半期	-	-	-
平成27年3月期			
第1四半期	-	-	-
第2四半期	-	-	-
第3四半期	-	-	-
第4四半期	-	-	-
平成28年3月期			
第1四半期	-	-	-
第2四半期	-	-	-
第3四半期	-	-	-

②紙取引

単位:千円

	売上高	売上原価	売上総利益
平成23年3月期			
第1四半期	-	-	-
第2四半期	-	-	-
第3四半期	-	-	-
第4四半期	-	-	-
平成24年3月期			
第1四半期	-	-	-
第2四半期	-	-	-
第3四半期	-	-	-
第4四半期	-	-	-
平成25年3月期			
第1四半期	△ 11,039	△ 7,480	△ 3,559
第2四半期	△ 16,559	△ 11,220	△ 5,339
第3四半期	△ 27,599	△ 18,700	△ 8,899
第4四半期	△ 36,674	△ 27,321	△ 9,352
平成26年3月期			
第1四半期	△ 8,820	△ 5,820	△ 3,000
第2四半期	△ 17,640	△ 11,640	△ 6,000
第3四半期	△ 26,460	△ 17,460	△ 9,000
第4四半期	△ 32,340	△ 21,340	△ 11,000
平成27年3月期			
第1四半期	△ 6,000	△ 4,360	△ 1,640
第2四半期	△ 18,000	△ 13,080	△ 4,920
第3四半期	△ 27,000	△ 19,620	△ 7,380
第4四半期	△ 33,000	△ 23,980	△ 9,020
平成28年3月期			
第1四半期	△ 10,500	△ 7,350	△ 3,150
第2四半期	△ 21,000	△ 14,700	△ 6,300
第3四半期	△ 24,500	△ 17,150	△ 7,350

4. 全体

単位:千円

	売上高	売上原価	売上総利益
平成23年3月期			
第1四半期	-	-	-
第2四半期	△ 5,031	△ 3,937	△ 1,093
第3四半期	△ 16,479	△ 12,897	△ 3,582
第4四半期	△ 16,479	△ 12,897	△ 3,582
平成24年3月期			
第1四半期	△ 11,232	△ 8,782	△ 2,449
第2四半期	△ 21,879	△ 18,010	△ 3,868
第3四半期	△ 21,879	△ 18,010	△ 3,868
第4四半期	△ 21,879	△ 18,010	△ 3,868
平成25年3月期			
第1四半期	△ 11,039	△ 7,480	△ 3,559
第2四半期	△ 37,868	△ 30,492	△ 7,376
第3四半期	△ 46,871	△ 37,972	△ 8,899
第4四半期	△ 55,946	△ 46,593	△ 9,352
平成26年3月期			
第1四半期	△ 19,020	△ 16,320	△ 2,700
第2四半期	△ 50,001	△ 39,859	△ 10,142
第3四半期	△ 54,529	△ 45,679	△ 8,849
第4四半期	△ 60,409	△ 49,559	△ 10,849
平成27年3月期			
第1四半期	△ 34,800	△ 33,360	△ 1,440
第2四半期	△ 70,523	△ 60,098	△ 10,425
第3四半期	△ 96,950	△ 87,487	△ 9,463
第4四半期	△ 100,667	△ 91,847	△ 8,819
平成28年3月期			
第1四半期	△ 49,350	△ 46,350	△ 3,000
第2四半期	△ 85,891	△ 74,277	△ 11,613
第3四半期	△ 83,927	△ 76,727	△ 7,200