



# *au* 沖縄セルラー

OKINAWA CELLULAR

**2016年3月期 第2四半期決算資料**

2015年11月2日





## 業績

### ✓ 増収減益。

- 営業収益 300億22百万円 (前年同期比6.3%増)
- 営業利益 61億80百万円 (前年同期比1.4%減)
- 当期純利益 42億10百万円 (前年同期比2.4%増)



### ✓ 総契約数が前年同期比3.2%増。

- 2015年9月末契約数：633,900契約

## auひかり ちゅら

### ✓ auひかりちゅら回線数が前年同期比24.8%増。

- 2015年9月末回線数：61,300回線



単位：百万円

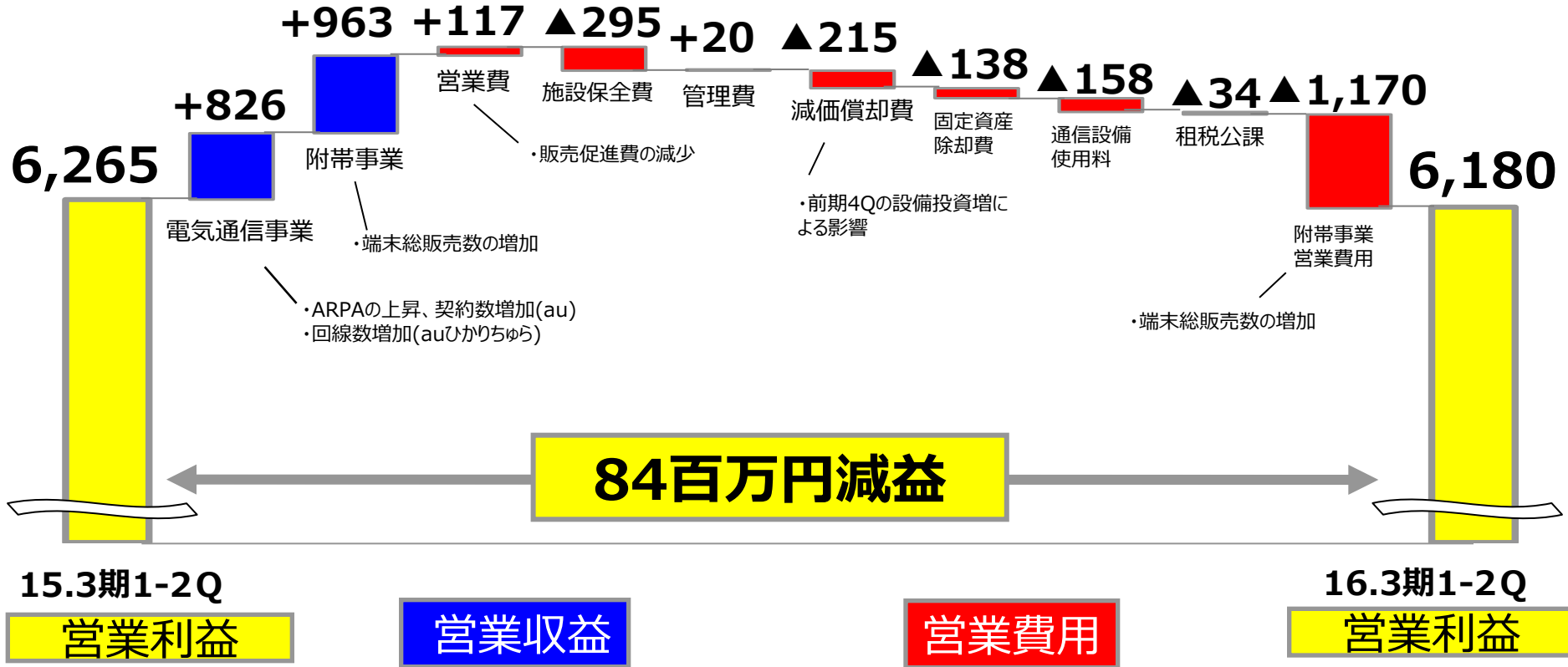
連結	15.3期 (1-2Q) (A)	16.3期 (1-2Q) (B)	増減 (C=B-A)	増減率 (C/A)	通期予想 (B')	進捗率 (B/B')
営業収益	28,232	30,022	+1,790	+6.3%	60,000	50.0%
営業費用	21,966	23,841	+1,875	+8.5%	49,200	48.5%
営業利益	6,265	6,180	▲84	▲1.4%	10,800	57.2%
(Margin)	(22.2%)	(20.6%)	(▲1.6P)	-	(18.0%)	-
経常利益	6,285	6,208	▲76	▲1.2%	10,800	57.5%
当期純利益*	4,112	4,210	+97	+2.4%	7,100	59.3%

\*親会社株主に帰属する当期純利益

1,790百万円増収

1,875百万円コスト増

(単位：百万円)

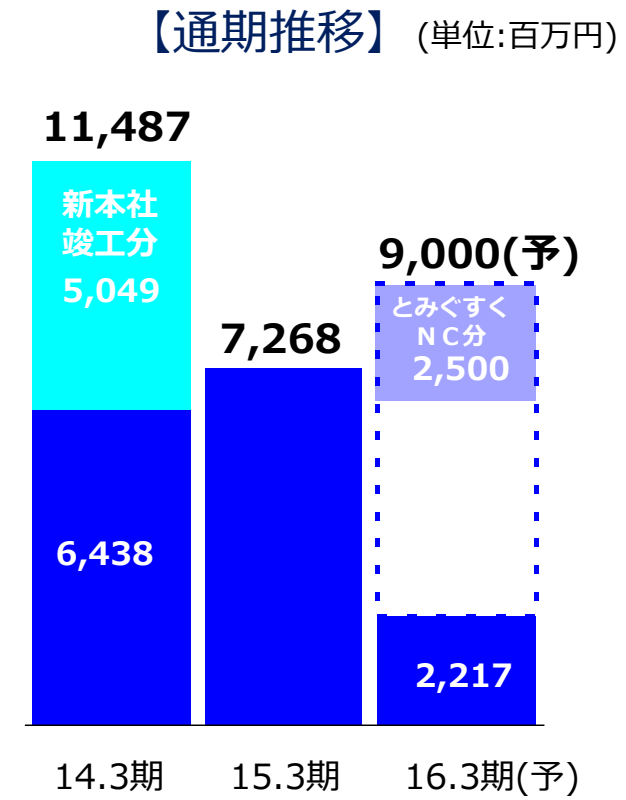
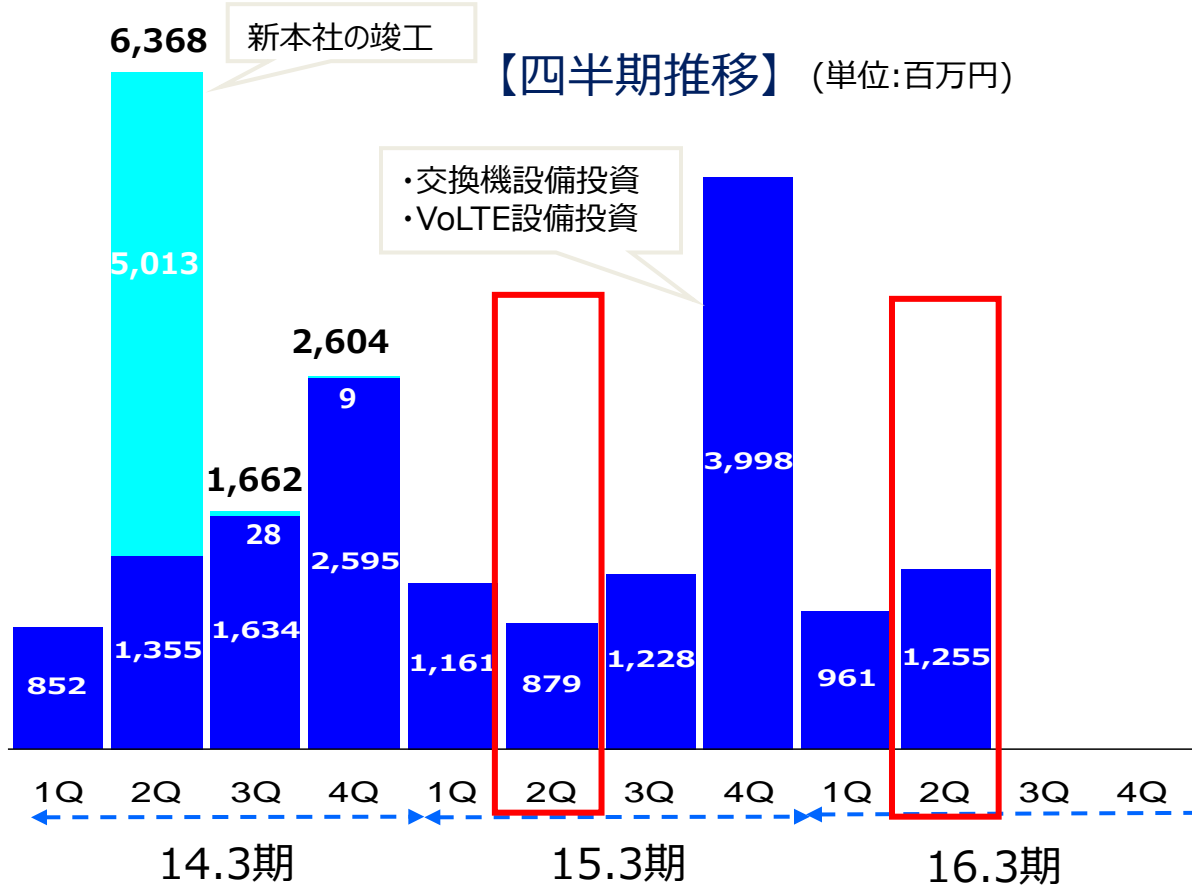


単位：百万円

連結	15.3期 (1-2Q) (A)	16.3期 (1-2Q) (B)	増減 (C=B-A)	増減率 (C/A)
フリーキャッシュフロー	1,277	1,663	+385	+30.2%
(関係会社への貸付増減額を除く)	(4,181)	(4,862)	(+681)	-
EBITDA	9,000	9,246	+246	+2.7%
(Margin)	(31.9%)	(30.8%)	(▲1.1P)	-
設備投資	2,041	2,217	+175	+8.6%

通期予想 (B')	進捗率 (B/B')
2,700	61.6%
(4,000)	-
17,200	53.8%
(28.7%)	-
9,000	24.6%


■ 設備投資(2Q) は、概ね計画通りに推移 (前年同期比42.7%増)。





au



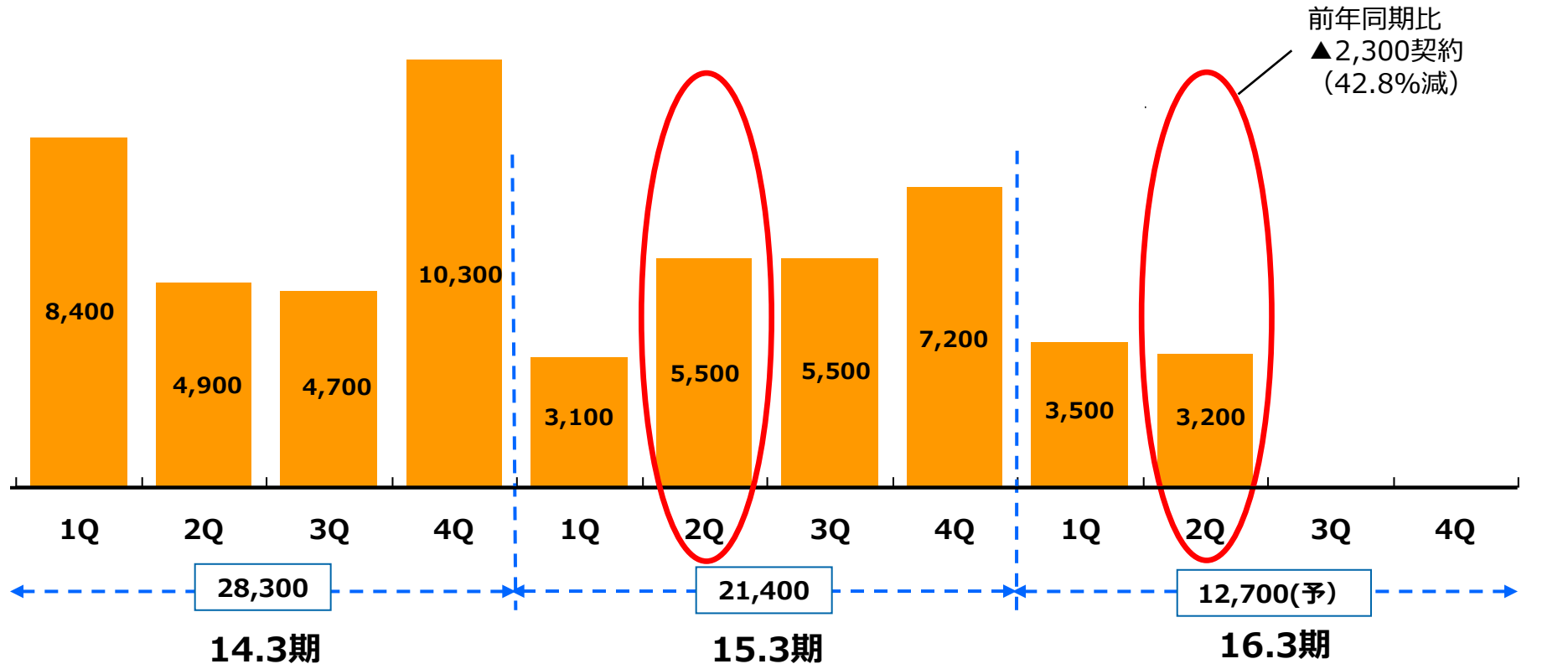
	15.3期 (1-2Q) (A)	16.3期 (1-2Q) (B)	増減 (C=B-A)	増減率 (C/A)	通期予想 (B')	進捗率 (B/B')
純増数	8,600	6,600	▲2,000	▲23.3%	12,700	52.1%
総契約数	614,500	633,900	+19,400	+3.2%	640,000	-
携帯電話総販売数(台)*	83,900	87,400	+3,500	+4.1%	171,200	-
端末出荷台数(台)*	81,600	85,000	+3,400	+4.1%	166,600	51.0%
総合ARPA (円)**	6,464	6,567	+103	+1.6%	-	-
内au通信ARPA**	6,229	6,291	+62	+1.0%	6,220	-
内付加価値ARPA**	235	276	+41	+17.4%	-	-

\*データ専用端末、タブレット、モジュールを除く。

\*\*MVNOおよびプリペイドを除く。

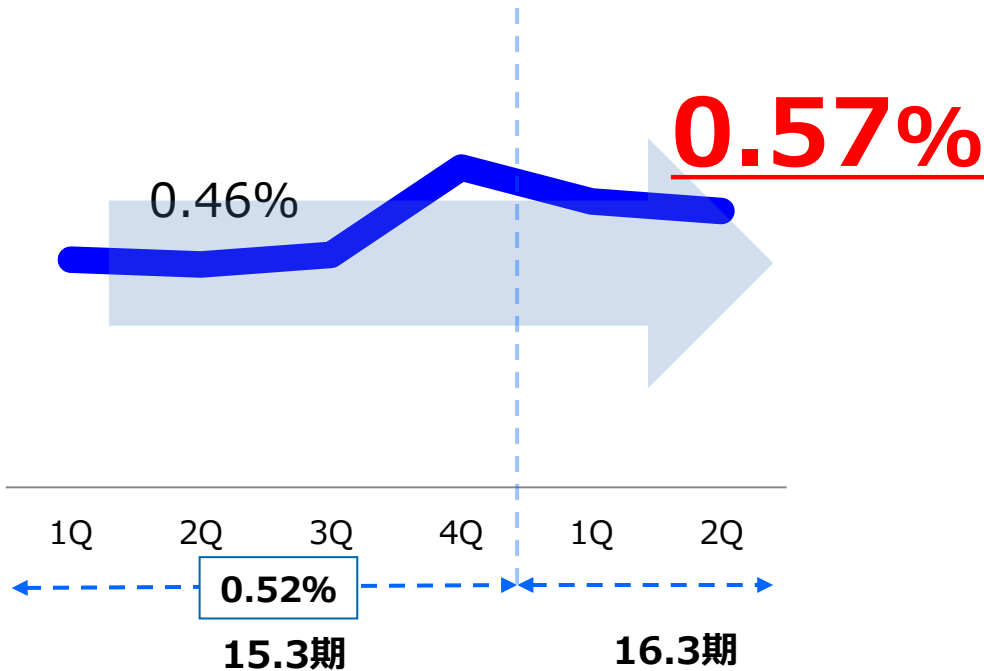


純増数は通期予想12,700に対し進捗率52.1%となり順調に推移。



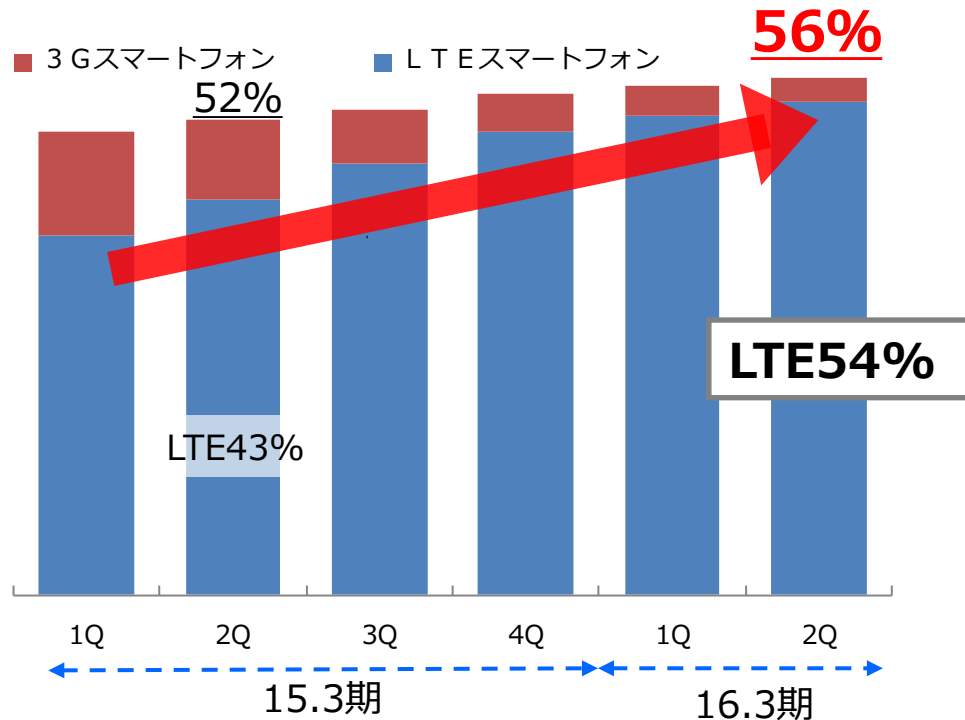
※四半期毎の実績値を百単位にて四捨五入。

## 解約率四半期推移



解約率は  
若干上昇。

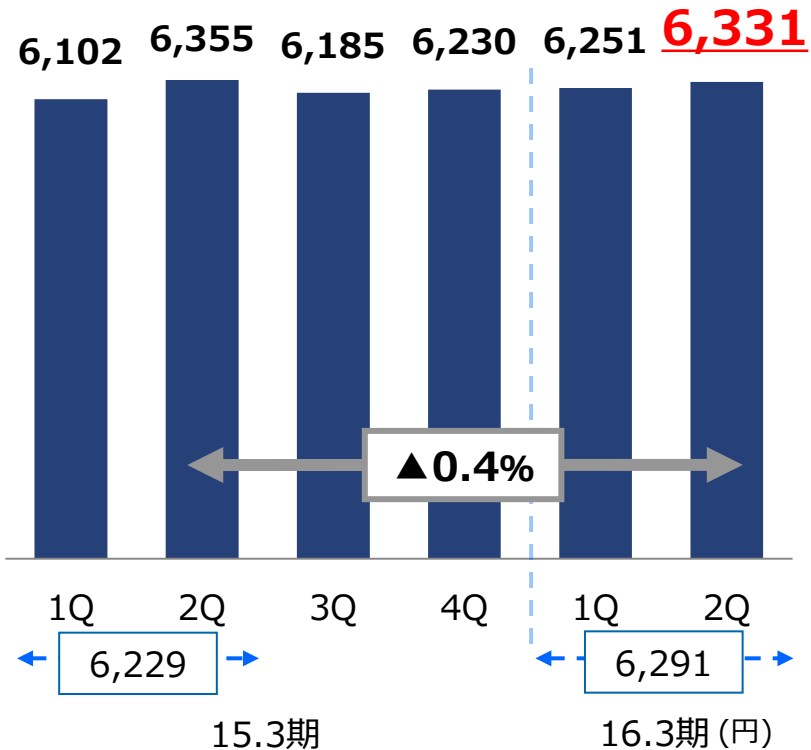
## スマートフォン浸透率四半期推移



(分子) auスマートフォンまたはau LTEスマートフォン、  
(分母) au契約数からデータ専用端末、タブレット、通信モジュールを除く。

スマートフォン浸透率  
⇒56%まで上昇。

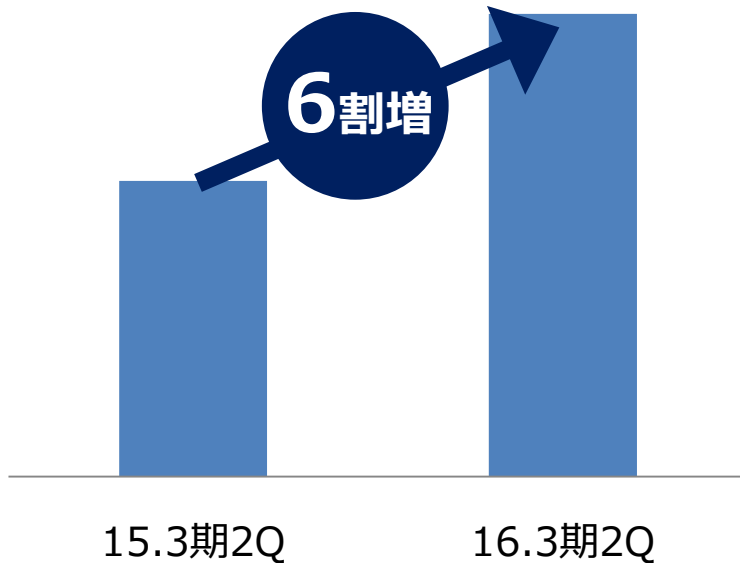
## au通信ARPAの推移



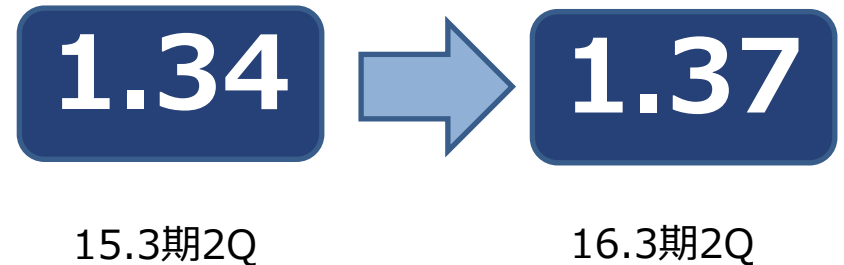
au通信ARPA(2Q)は概ね横ばいで推移。

タブレットは前年同期比6割増。デバイス数も堅調に推移。

タブレット累計契約数



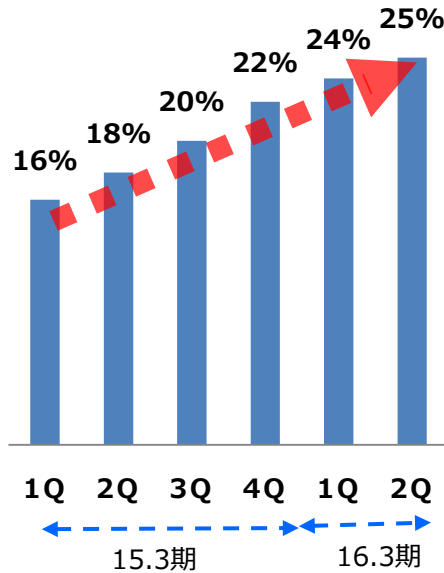
1人当たりモバイルデバイス数 (台)



注) プリペイド、MVNOを除く

auスマートバリュー、auWALLETは順調に拡大。  
auスマートパスの伸びにより、付加価値ARPAは上昇。

auスマートバリュー浸透率 (%)



auスマートパス会員数 (人)

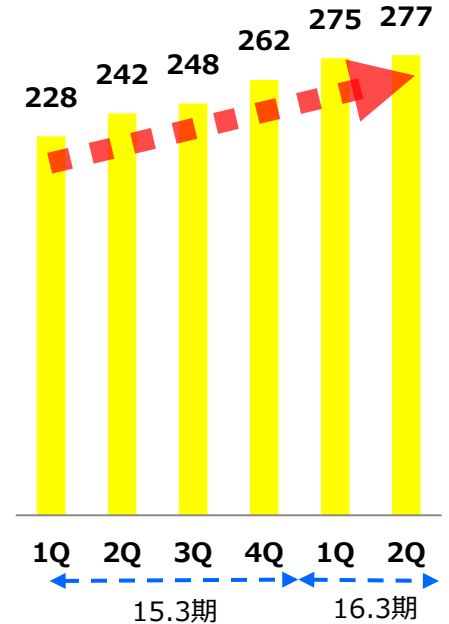
**250,500人**  
(YOY **17.1%**増)  
16.3期2Q

auWALLET (件)

**281,900件**  
(YOY **2.2**倍)

16.3期2Q累計申込み数

付加価値ARPA (円)



付加価値ARPA = 付加価値ARPA対象収入 (決済手数料収入 + 自社サービス他収入) ÷ au契約者数

auスマートバリュー浸透率\* (分子) auスマートバリュー契約数 (円/件) (分母) au契約数からテータ専用端末、モバイルを除く。

直営店「au NAHA」を那覇市にオープンし、マーケティング力を強化。

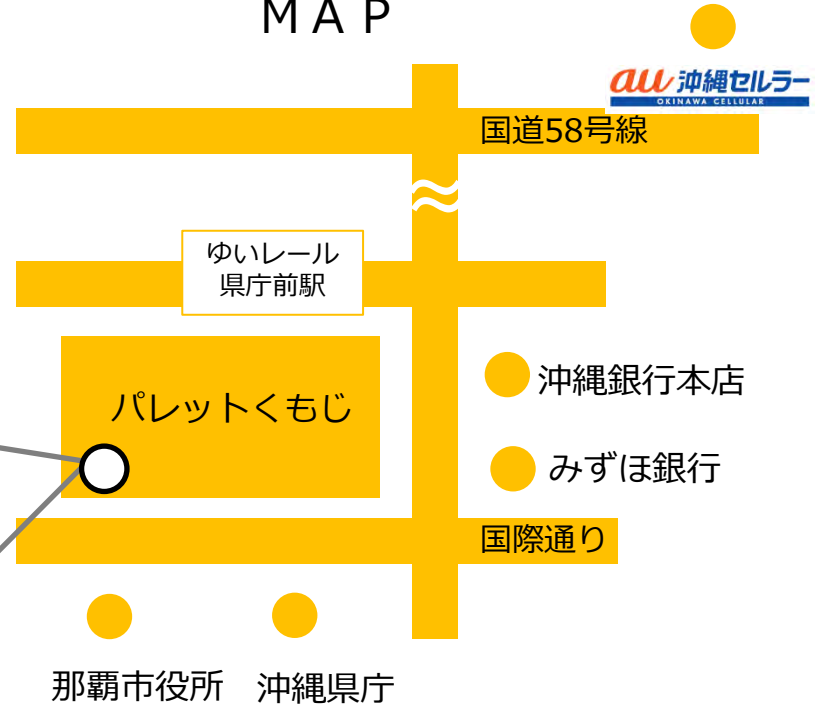
## au NAHA

2015 9.5 GRAND OPEN!



住所：那覇市久茂地1-1-1パレットくもじ1F  
面積：約210㎡ 沖縄セルラー直営

### MAP



au ひかり ちゅら

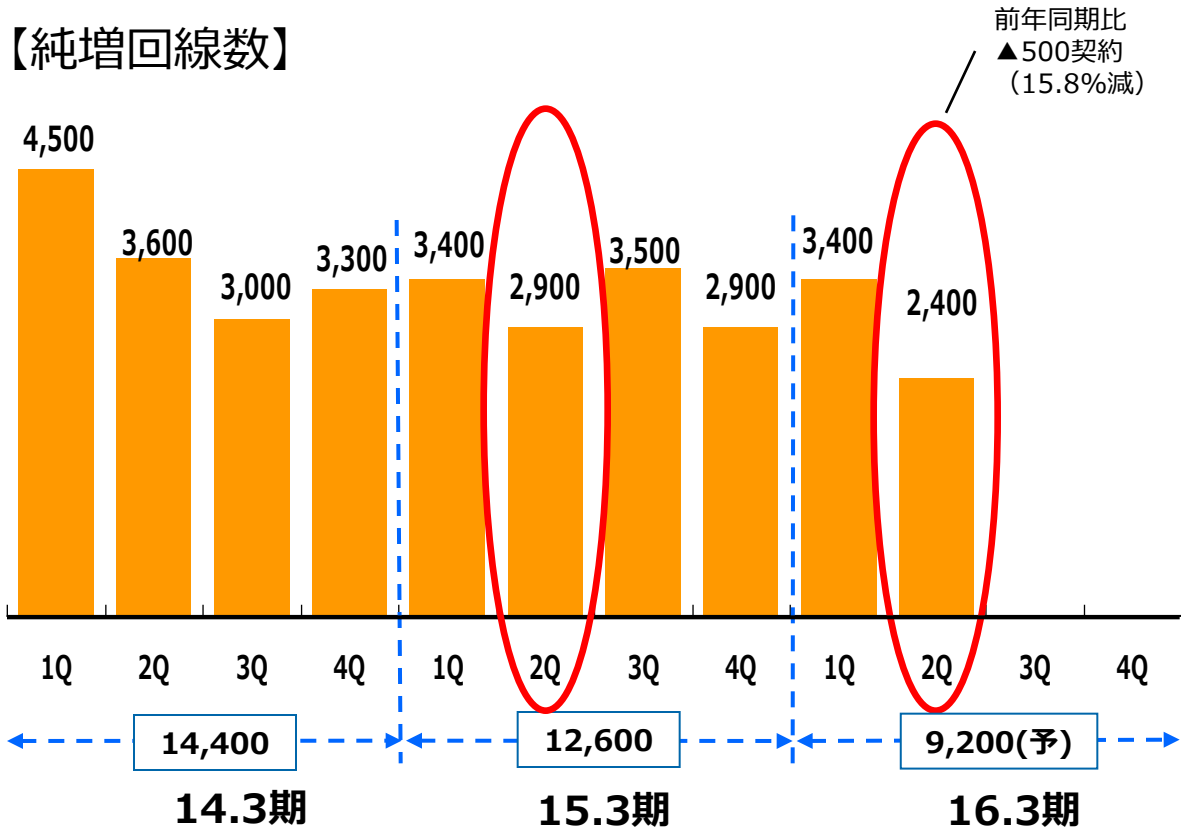


auひかり ちゅら	15.3期 (1-2Q) (A)	16.3期 (1-2Q) (B)	増 減 (C=B-A)	増減率 (C/A)
純増回線数	6,300	5,800	▲500	▲7.3%
累計回線数	49,100	61,300	+12,200	+24.8%
ARPU (円)	4,994	4,990	▲4	▲0.1%

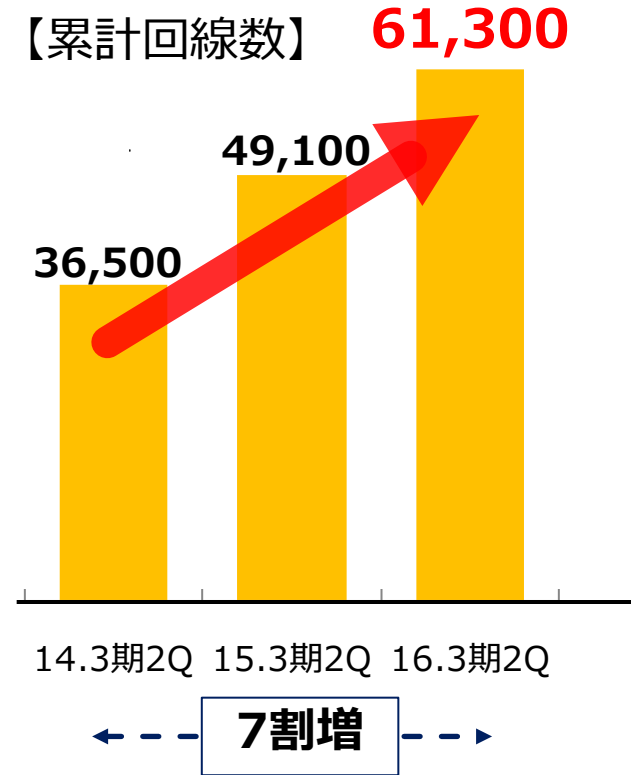
通期予想 (B')	進捗率 (B/B')
9,200	63.3%
64,600	-
-	-

2015年8月に累計回線数が6万回線を突破。

【純増回線数】



【累計回線数】



# その他のご報告



a uユーザーへの還元と地元貢献を両立した沖縄セルラー独自施策。

第67回 auジョイプロジェクト

# NEW YORK SYMPHONIC ENSEMBLE 2015

ニューヨーク・シンフォニック・アンサンブル 2015

体感。真夏のアンサンブル。

2015年7月12日(日)

時間：16:00(開場) 16:30(開演)

会場：沖縄コンベンションセンター劇場棟

抽選で **ペア750組**  
合計 **1,500名** 様をご招待! 応募期間 2015.5/16(日) ▶ 6/28(日)

応募方法はこちら

①スマートフォン/パソコンからのご応募  
auユーザー専用ページから応募する。応募期間中にauユーザー専用ページから応募する。応募期間中にauユーザー専用ページから応募する。

②応募受付専用ダイヤルからのご応募  
090-6861-9000

※応募要項、お申し込みフォームについては、auジョイプロジェクトの専用ページからご確認ください。本公演にはご招待されたお客様(応募者)及びご家族(ご家族の方)の人数に応じた入場券が用意されています。※応募要項が変更される場合があります。詳しくはau/パラダイスネットをご覧ください。本公演には抽選結果、後援者が異なります。※ご利用にあたっては、au/ネット受付サービスへのご入力を必ずお願いします。


au 沖縄セルラー



ニューヨークを中心に第一線で活躍する演奏家で構成されるニューヨーク・シンフォニック・アンサンブル (NYSE) とNYSEの指揮者、音楽監督として活躍する高原守氏が、県内の中学・高校の吹奏楽部を指導。auユーザー1,500名をご招待して開催されたNYSE本公演にて共演を果たしました。

	11.3月期 【連結ベース】	12.3月期 【連結ベース】	13.3月期 【連結ベース】	14.3月期 【連結ベース】	15.3月期 【連結ベース】	16.3月期1-2Q 【連結ベース】
営業収益（百万円）	46,837	49,507	52,177	55,759	59,585	30,022
電気通信事業	35,595	35,170	35,717	39,149	41,807	21,540
附帯事業	11,242	14,337	16,459	16,610	17,778	8,482
営業利益（百万円）	8,599	8,473	9,130	9,159	10,331	6,180
【営業利益率】	[18.4%]	[17.1%]	[17.5%]	[16.4%]	[17.3%]	[20.6%]
設備投資【竣工ベース】（百万円）	7,026	6,052	8,036	11,487	7,268	2,217
フリーキャッシュフロー（百万円）	1,820	3,113	3,219	3,030	2,495	1,663
【関係会社への貸付金増減額を除く】	[2,319]	[1,202]	[▲178]	[1,623]	[6,031]	[4,862]
有利子負債残高（百万円）	2,680	2,085	1,543	1,500	1,159	932





# au 沖縄セルラー

OKINAWA CELLULAR

お問い合わせ先

沖縄セルラー電話株式会社

経営管理部 経営企画グループ

T E L : 098-951-0639

E-mail : [oct-ir@au-mobile.com](mailto:oct-ir@au-mobile.com)

この配布資料に記載されている業績予想及び契約数予想等はいずれも、当社が現時点で入手可能な情報を基にした予想値であり、これらは経済環境、競争状況、新サービスの成否などの不確実な要因の影響を受けます。従って、実際の業績及び契約数は、この配布資料に記載されている予想とは大きく異なる場合がありますことをご承知おきください。