

**2016年3月期**

**第1四半期決算補足説明資料**

**2015年8月7日**

**日本マニユファクチャリングサービス株式会社**  
**(証券コード：2162)**



# 2016年3月期 第1四半期 決算報告

## 2016年3月期 見通し

(注) 前期からセグメントを変更しております。

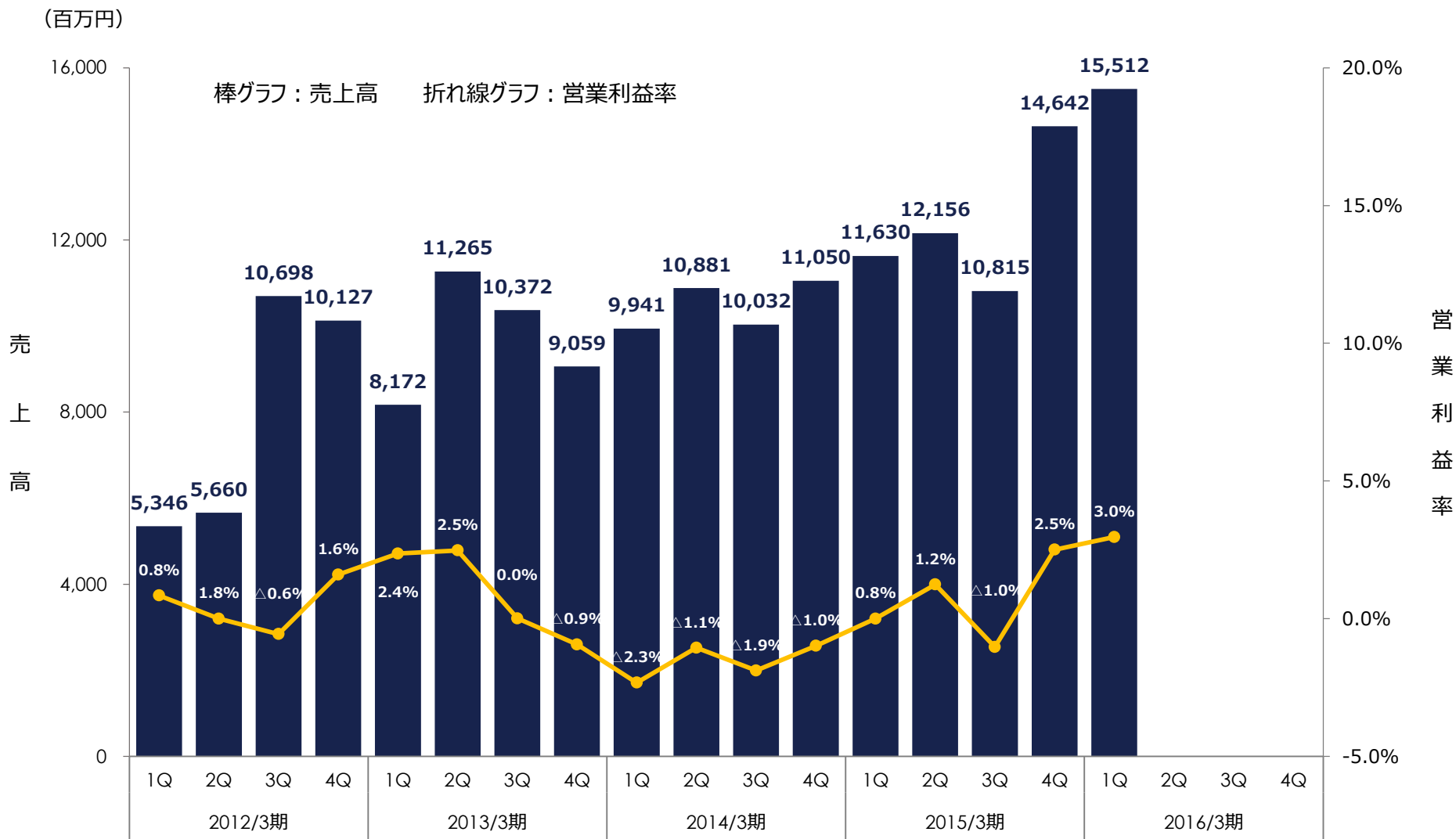
詳細は12ページの『セグメント名称および主な連結子会社（決算期）について』をご覧ください。

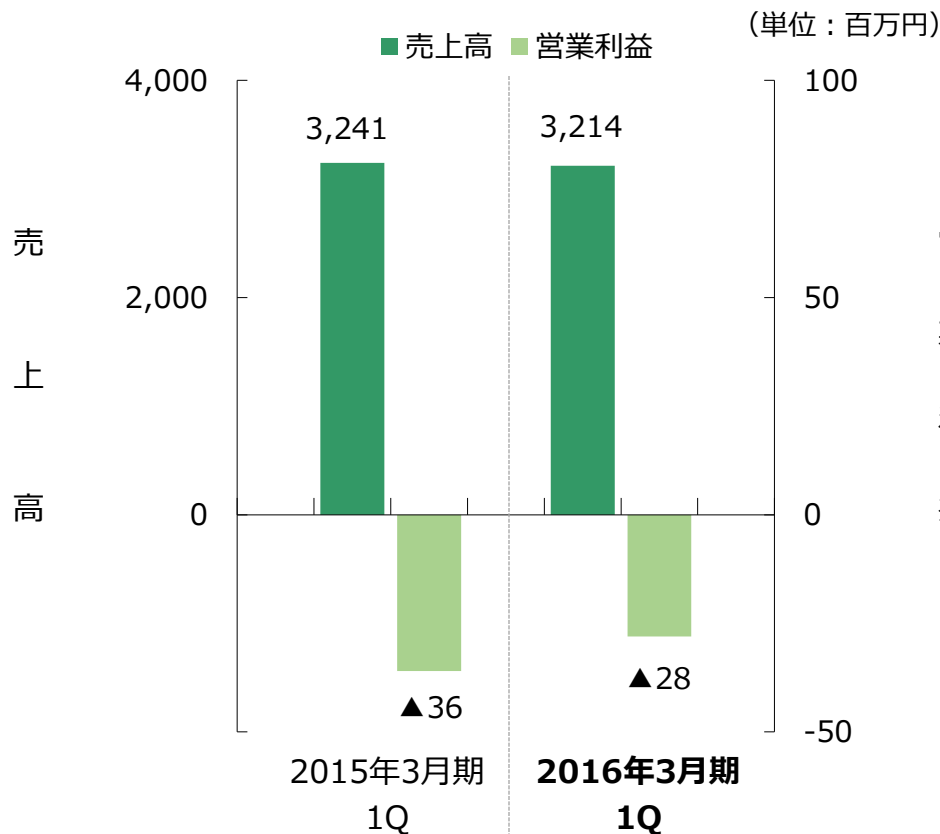
## P S 事業および海外 E M S 事業が好調に推移し 前年同期比 大幅増収増益

単位：百万円

	2015年3月期 第1四半期		2016年3月期 第1四半期		前年同期比
	実績	利益率	実績	利益率	増減額
売上高	11,630	-	<b>15,512</b>	-	+3,882
売上総利益	1,281	11.0%	<b>2,102</b>	<b>13.6%</b>	+821
営業利益	87	0.8%	<b>459</b>	<b>3.0%</b>	+372
経常利益	29	0.3%	<b>466</b>	<b>3.0%</b>	+436
四半期純利益	4	0.0%	<b>251</b>	<b>1.6%</b>	+247

# 業績ハイライト（四半期毎）





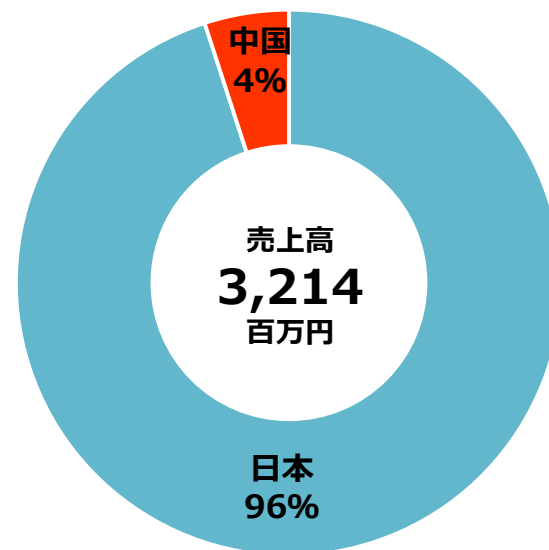
## 2016年3月期 1Qの状況

**売上高**：3,214百万円 (前年同期比 0.8%減)

**営業利益**：▲28百万円 (前年同期比 +8百万円)

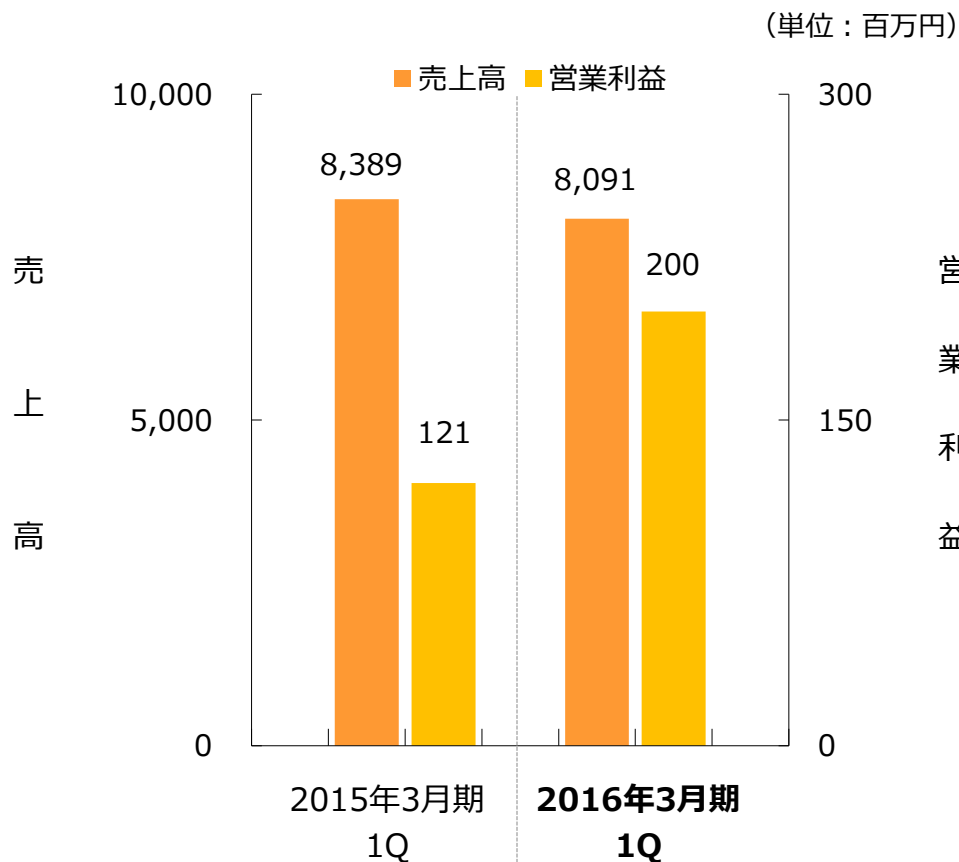
営業利益

国内HS事業は、採用活動の競争が激化した影響で、在籍数が減少した結果、売上高は微減。一方、コスト削減効果により、営業利益は前年同期比8百万円増となった。



(単位：百万円)

	2015年3月期 1Q		2016年3月期 1Q		前年同期比	
	実績	利益率	実績	利益率	(金額)	(率)
<b>売上高</b>	3,241	-	<b>3,214</b>	-	▲27	99.2%
<b>営業利益</b>	▲36	-	<b>▲28</b>	-	+8	-



## 2016年3月期 1Qの状況

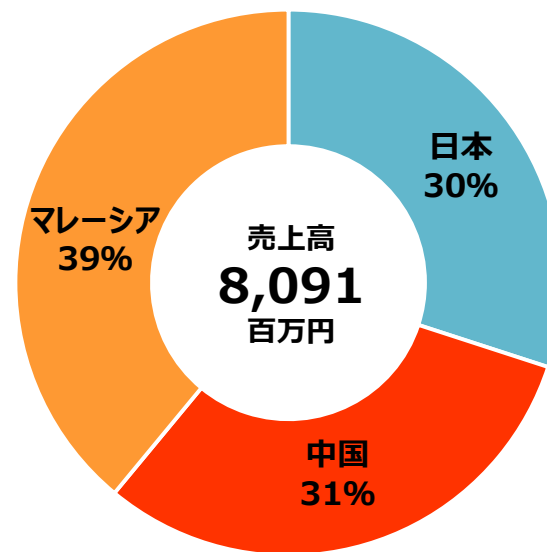
**売上高**：8,091百万円 (前年同期比 3.6%減)

**営業利益**：200百万円 (前年同期比 65.5%増)

営業利益

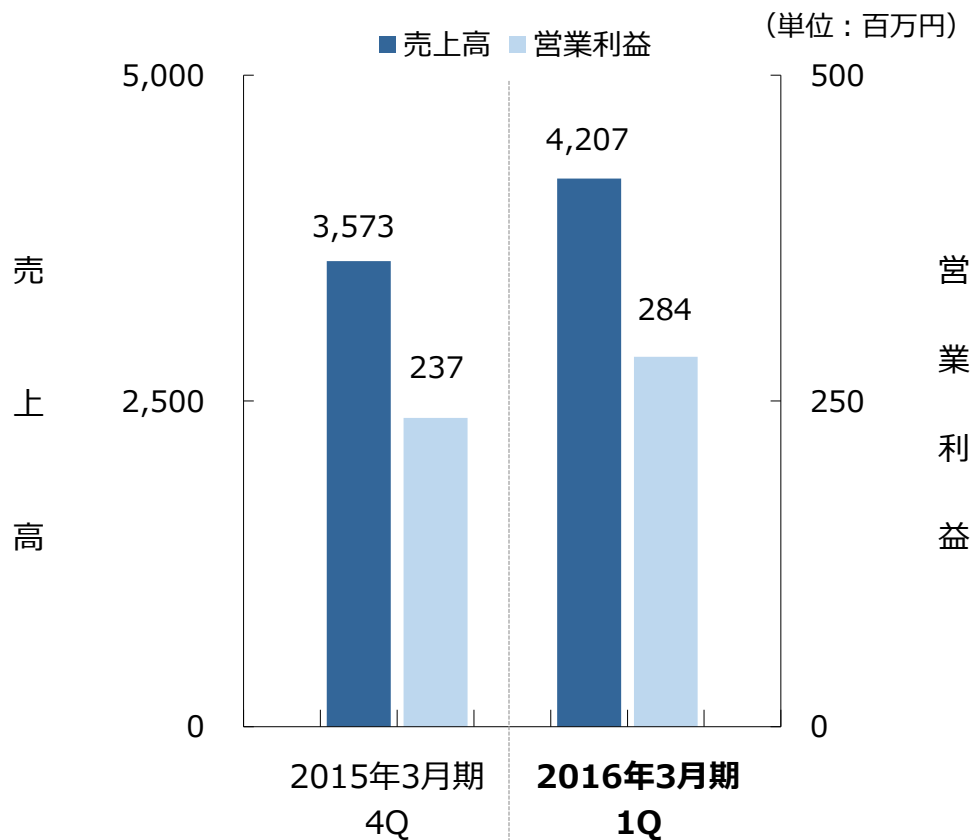
国内EMS事業は、メーカー各社の国内生産拠点の縮退と海外への生産拠点移転推進等が多少影響したものの、工作機械関連等の受注が好調に推移した上、経費の見直し等により増益となった。

海外EMS事業は、マレーシアの白物家電を中心とした高収益案件の受注増により、大幅増益の着地。



(単位：百万円)

	2015年3月期 1Q		2016年3月期 1Q		前年同期比	
	実績	利益率	実績	利益率	(金額)	(率)
<b>売上高</b>	8,389	-	<b>8,091</b>	-	▲298	96.4%
<b>営業利益</b>	121	1.4%	<b>200</b>	<b>2.5%</b>	+79	+65.5%



## 2016年3月期 1Qの状況

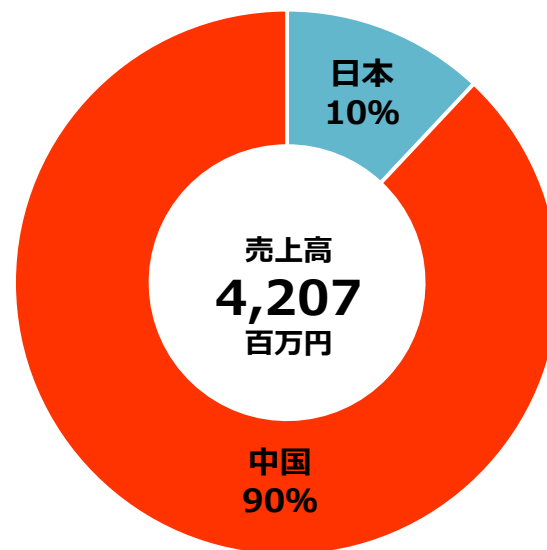
**売上高**：4,207百万円 (前期比 17.7%増)

**営業利益**：284百万円 (前期比 19.8%増)

パナソニック株式会社からの事業譲受が支障なく行われた結果、業績も前期に引き続き好調に推移。また、製造コストおよび販管費等が予想を下回ったため、営業利益が前期比19.8%増となった。

(単位：百万円)

	2015年3月期 4Q		2016年3月期 1Q		前期比	
	実績	利益率	実績	利益率	(金額)	(率)
<b>売上高</b>	3,573	-	<b>4,207</b>	-	+633	+17.7%
<b>営業利益</b>	237	6.7%	<b>284</b>	<b>6.8%</b>	+47	+19.8%



※2014年10月に新たに開始した事業であるため前年同四半期の数値はございません。参考として前年第4四半期の数値と比較しております。

# 業績ハイライト (B/S)

	2015年3月期	2016年3月期 第1四半期	前期比	
	実績	実績	金額	比率
<b>資産合計</b>	27,703	<b>27,359</b>	▲343	▲1.2%
流動資産	21,674	<b>21,281</b>	① ▲392	▲1.8%
固定資産	6,029	<b>6,078</b>	② 49	+0.8%
<b>負債</b>	22,637	<b>21,797</b>	▲840	▲3.7%
流動負債	18,587	<b>18,420</b>	③ ▲166	▲0.9%
固定負債	4,049	<b>3,376</b>	④ ▲673	▲16.6%
<b>純資産</b>	5,065	<b>5,562</b>	⑤ 496	+9.8%
資本金	500	<b>500</b>	0	0%
資本剰余金	231	<b>336</b>	104	+45.4%
利益剰余金	4,119	<b>4,327</b>	207	+5.0%
その他	213	<b>397</b>	183	+85.8%
<b>負債純資産合計</b>	27,703	<b>27,359</b>	▲343	▲1.2%

## ① 流動資産 前期比▲392百万円

現金及び預金 ▲575百万円  
 受取手形及び売掛金 ▲124百万円  
 製品 ▲108百万円  
 仕掛品 +70百万円  
 原材料及び貯蔵品 +216百万円

## ② 固定資産 前期比+49百万円

有形固定資産 +9百万円  
 無形固定資産 ▲10百万円  
 投資その他の資産 +49百万円

## ③ 流動負債 前期比▲166百万円

支払手形及び買掛金 ▲48百万円  
 未払金 ▲97百万円  
 短期借入金 +254百万円  
 未払法人税等 ▲120百万円  
 未払消費税等 ▲264百万円  
 賞与引当金 +4百万円

## ④ 固定負債 前期比▲673百万円

長期借入金 ▲669百万円

## ⑤ 純資産 前期比+496百万円

利益剰余金 +207百万円  
 為替調整勘定 ▲234百万円  
 その他有価証券評価差額金 +38百万円  
 自己株式 +338百万円  
 非支配株主持分 +40百万円



**2016年3月期 第1四半期 決算報告**

**2016年3月期 見通し**

# 2016年3月期 第2四半期および通期見通し

単位：百万円

	2015年3月期		2016年3月期 第2四半期		2016年3月期 通期		前年比	
	実績	売上高対比	予想	売上高対比	予想	売上高対比	増減額	増減率
売上高	49,245	-	32,180	-	67,380	-	+18,134	+36.8%
売上総利益	5,814	11.8%	4,260	13.2%	8,330	12.4%	+2,515	+43.3%
販売管理費	5,320	10.8%	3,360	10.4%	7,230	10.7%	+1,909	+35.9%
営業利益	493	1.0%	900	2.8%	1,100	1.6%	+606	+122.8%
経常利益	733	1.5%	850	2.6%	930	1.4%	+196	+26.8%
親会社株主に帰属する 四半期（当期）純利益	571	1.2%	450	1.4%	525	0.8%	▲46	▲8.2%

※ 2016年3月期通期予想につきましては、中国経済をはじめとするグローバル経済に不透明な要素も残されているため、当初の業績予想から変更いたしません。

# 参 考 資 料

# セグメント名称および主な連結子会社（決算期）について

【2015年3月期第3四半期まで】

【2015年3月期第4四半期より】

旧セグメント	新セグメント	主な連結子会社（決算期）
インラインソリューション事業 （IS事業） ＊ 製造請負・派遣	ヒューマンソリューション事業 （H S 事業）	<ul style="list-style-type: none"> <li>・日本マニファクチャリングサービス株式会社（3月）</li> <li>・北京中基衆合国際技術服务有限公司（12月）</li> <li>・北京日華材創国際技術服务有限公司（12月）</li> </ul>
カスタマーサービス事業 （CS事業） ＊ 修理・カスタマーサービス		
グローバルエンジニアリング事業 （GE事業） ＊ 技術者派遣	エレクトロニクス・マニファクチャリング・サービス事業 （E M S 事業）	<ul style="list-style-type: none"> <li>・株式会社志摩電子工業（12月）</li> <li>・株式会社テーケアール（12月）</li> </ul>
エレクトロニクス・マニファクチャリング・サービス事業 （EMS事業） ＊ 電子機器受託製造サービス	パワーサプライ事業 （P S 事業）	<ul style="list-style-type: none"> <li>・パワーサプライテクノロジー株式会社（12月）</li> <li>・株式会社テーケアール（12月）</li> </ul>

## 人材サービス

### 技術者派遣

- ✓ アルプス技研 (東証 1 部4641)
- ✓ テクノプロ・ホールディングス  
(東証 1 部6028)
- ✓ トラスト・テック (東証 1 部2154)
- ✓ メイテック (東証 1 部9744)

### 製造請負・派遣

- ✓ アウトソーシング (東証 1 部2427)
- ✓ U Tグループ (JQS2146)
- ✓ ワールドホールディングス (JQS2429)

### 事務系派遣

- ✓ テンプホールディングス (東証 1 部2181)
- ✓ パソナグループ (東証 1 部2168)
- ✓ ヒューマンホールディングス (JQS2415)
- ✓ リクルートホールディングス (東証 1 部6098)



人材サービスと  
モノづくりサービスの両方を  
**国内外で展開**

### 電源ユニットメーカー

- ✓ オリジン電気 (東証 1 部6513)
- ✓ タムラ製作所 (東証 1 部6768)
- ✓ T D K (東証 1 部6762)
- ✓ 村田製作所 (東証 1 部6981)

### EMS企業

- ✓ 加賀電子 (東証 1 部8154)
- ✓ シークス (東証 1 部7613)
- ✓ ユー・エム・シー・エレクトロニクス  
(非上場)

### 海外メガEMS企業

- ✓ ホンハイ (台湾)
- ✓ ジェイビルサーキット (米国)
- ✓ フレクトロニクス (シンガポール)
- ✓ セレスティカ (カナダ)

## モノづくりサービス

**2020年3月期**

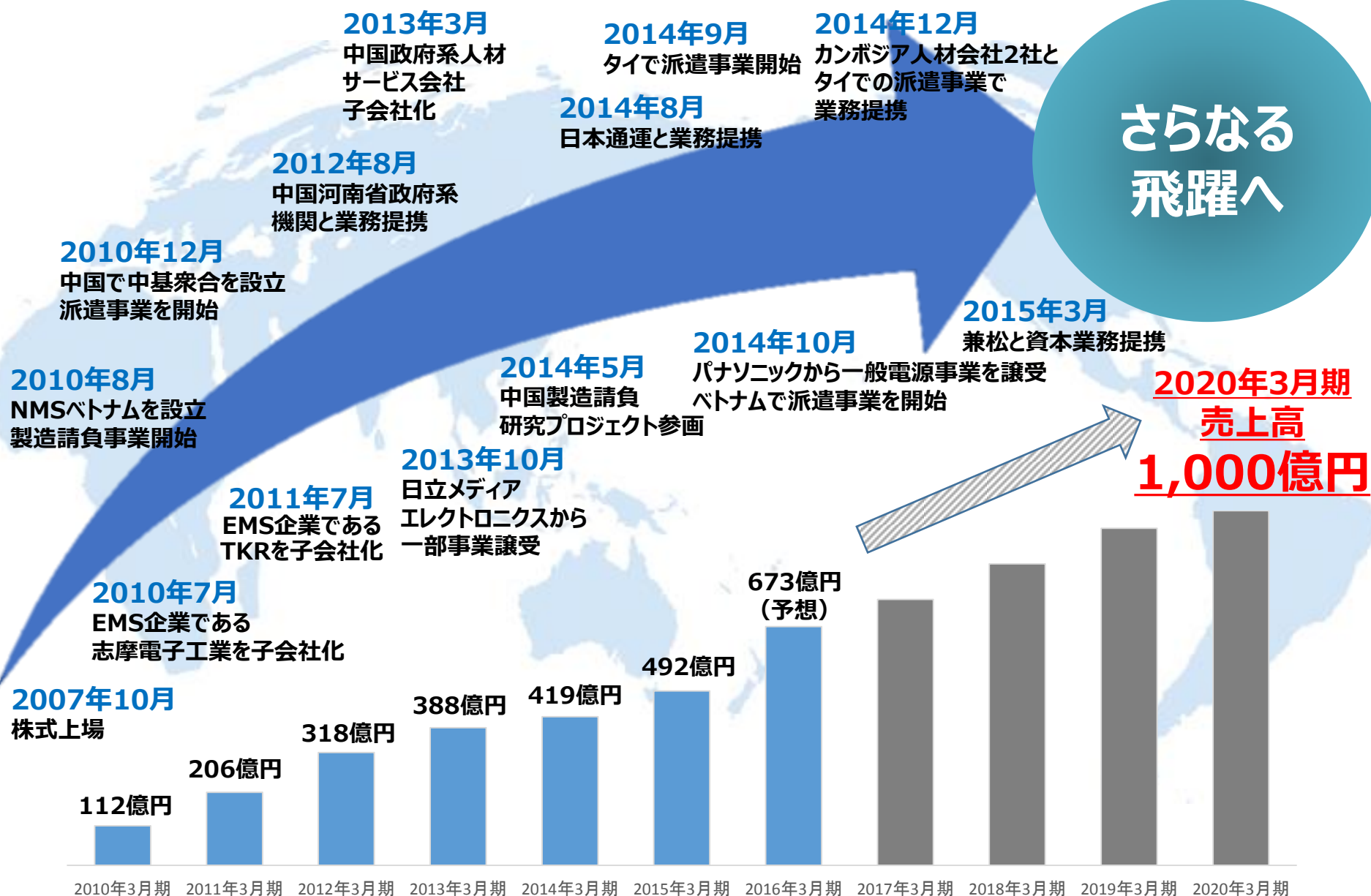
**売上高 1,000億円**

**営業利益率 3.5%**

**中期目標**

**総還元性向 20%**

# nmsグループのこれまでの施策と中期目標



製造業のお客様へ

**HS**

- ・広範かつ付加価値の高いアウトソーシングサービスの提供
- ・効率的な製造請負力
- ・海外生産も含めたグローバル提案力

**PS**

- ・設計・開発から組立、キーデバイスの生産まで対応可能
- ・世界トップクラスの高圧電源・高圧トランス製造技術

最大の強み  
nmsの

**EMS**

- ・開発、設計機能の充実化
- ・競争力のあるテクノロジー分野の確立
- ・メーカーからの事業承継受け皿としての機能
- ・激しい生産変動にも対応可能

開発

設計

生産

物流

修理

ワンストップサービス

兼松グループ

日本通運



会社名	日本マニファクチャリングサービス株式会社（略称：nms）															
設立	1985年9月18日															
代表者	代表取締役社長 小野文明															
上場証券取引所	東証ジャスダック（証券コード：2162 上場日：2007年10月25日）															
資本金	5億69万円															
決算期	3月															
売上高	売上高 492億円（2015年3月期連結）															
従業員数	連結 6,925名（2015年3月31日現在）															
事業内容	H S 事業（製造請負／派遣、修理・カスタマーサービス、技術者派遣） E M S 事業（電子機器受託製造サービス） P S 事業（電源分野における設計開発・製造・販売）															
株主構成	<table border="0"> <tr> <td>小野文明</td> <td>1,798,000 株</td> <td>(16.64%)</td> </tr> <tr> <td>塩澤一光</td> <td>1,426,500 株</td> <td>(13.20%)</td> </tr> <tr> <td>兼松株式会社</td> <td>1,080,600 株</td> <td>(10.00%)</td> </tr> <tr> <td>松井証券株式会社</td> <td>485,000 株</td> <td>( 4.49%)</td> </tr> <tr> <td>野村証券株式会社 野村ネット&amp;コール</td> <td>396,900 株</td> <td>( 3.67%)</td> </tr> </table> <p style="text-align: right;">(2015年6月30日現在)</p>	小野文明	1,798,000 株	(16.64%)	塩澤一光	1,426,500 株	(13.20%)	兼松株式会社	1,080,600 株	(10.00%)	松井証券株式会社	485,000 株	( 4.49%)	野村証券株式会社 野村ネット&コール	396,900 株	( 3.67%)
小野文明	1,798,000 株	(16.64%)														
塩澤一光	1,426,500 株	(13.20%)														
兼松株式会社	1,080,600 株	(10.00%)														
松井証券株式会社	485,000 株	( 4.49%)														
野村証券株式会社 野村ネット&コール	396,900 株	( 3.67%)														
主な連結子会社	株式会社志摩電子工業 株式会社テーケアール パワーサプライテクノロジー株式会社															

本資料のいかなる情報も、当社株式の購入や売却等を勧誘するものではありません。

本資料に記載された業績予想や将来の見通しに関する記述等は、資料作成時点での入手可能な情報に基づくものですが、実際の業績は、様々なリスクや不確定要素等により大きく異なる結果となる可能性があります。

当社は、本資料に記載された情報やデータ等につきまして、いかなる推奨・保証等するものではなく、発生したいかなる損害につきましても一切責任を負うものではありませんのでご了承ください。

本資料に関するお問い合わせ  
日本マニファクチャリングサービス株式会社  
広報・IR室 Tel:03-5333-1711  
E-mail: nms-ir@n-ms.co.jp

