

2016年(平成28年)3月期
第1四半期決算補足資料



2015年8月3日
日清オイリオグループ株式会社

2016年(平成28年)3月期 第1四半期連結決算概要

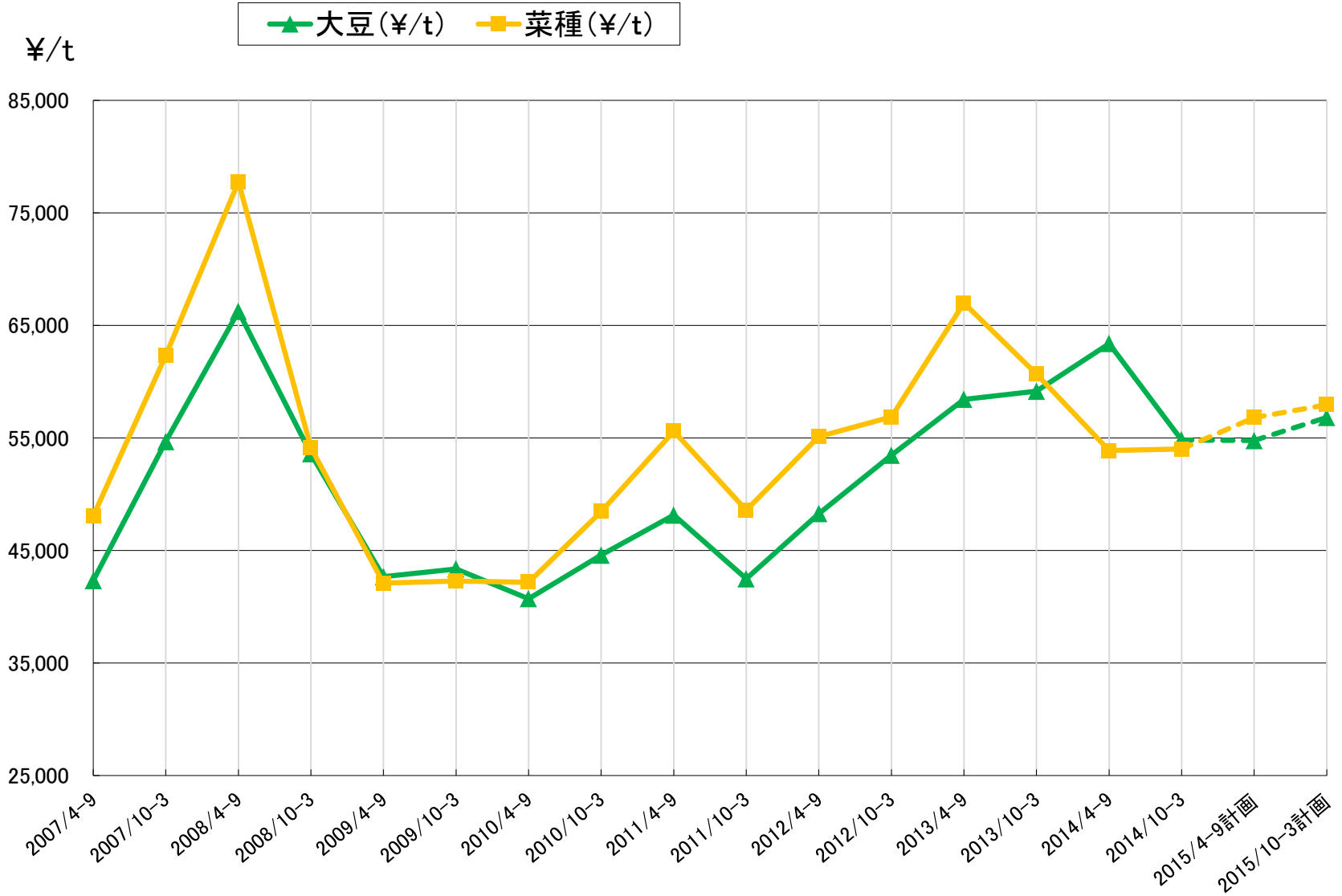
単位:百万円

	2015年度 第1四半期	2014年度 第1四半期	前年同期比	
			△	%
売上高	78,155	78,235	△80	△0.1%
営業利益	1,245	1,737	△491	△28.3%
経常利益	1,409	1,781	△371	△20.9%
親会社株主に帰属 する四半期純利益	1,123	1,263	△139	△11.1%

原料単価、為替レート	2015年度 第1四半期	2014年度 第1四半期	差異	変動率
大豆単価(US\$/t)	458	624	△166	△27%
菜種単価(US\$/t)	479	530	△51	△10%
為替(¥/US\$)	117	102	+15	+15%

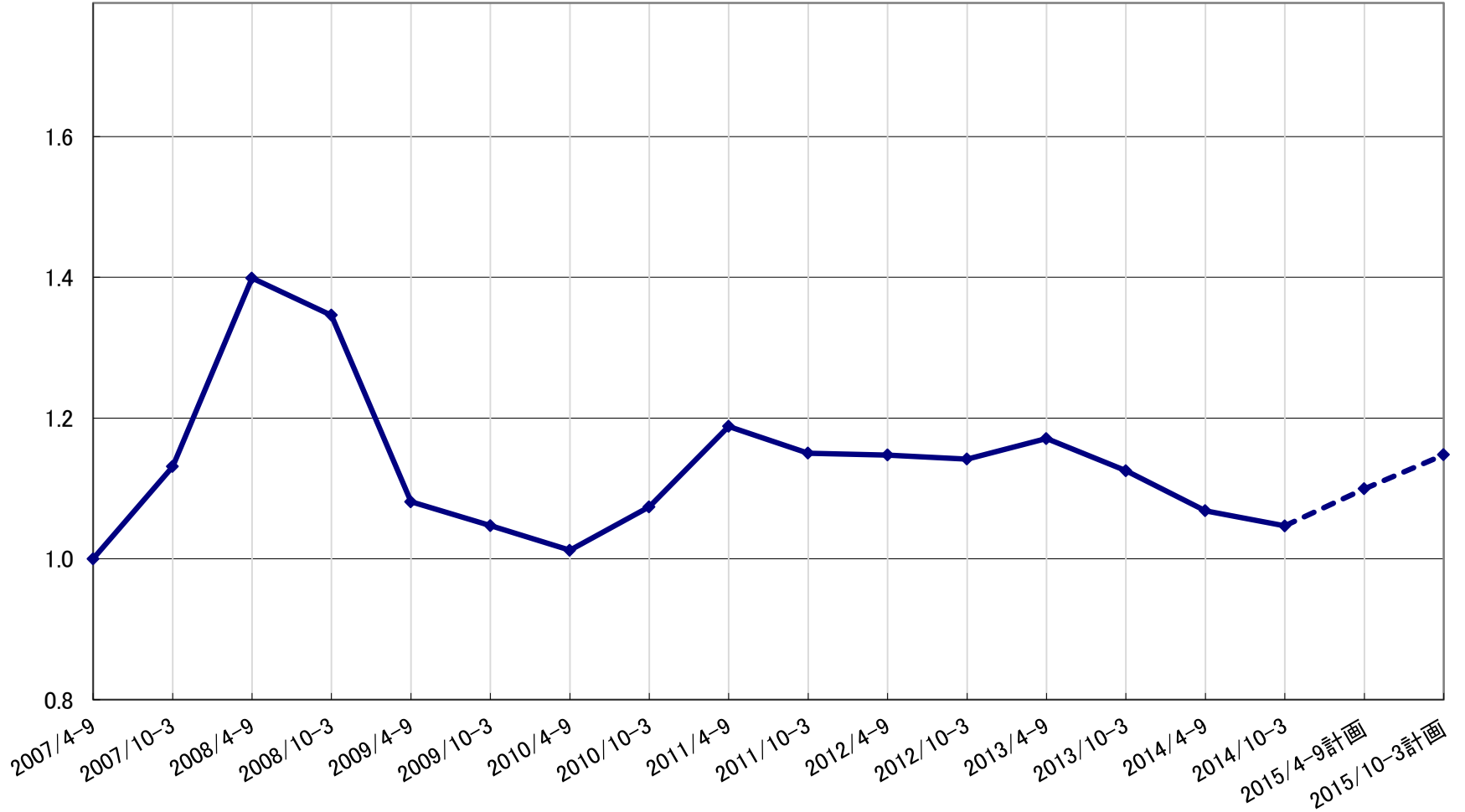
※原料単価、為替レート⇒日清オイリオグループ(株)の数値。

主要原料価格推移



油脂主要商品の販売単価推移

2007年4-9月を1とした指数



営業利益の増減要因(前期比)

2015年3月期 第1四半期営業利益 17.5億円

単位:億円

原料コスト	大豆	+43.5
	菜種	+11.0
	為替	△33.5
計		+21.0
粕の販売単価		△32.0
油脂、加工油脂の販売		+1.0
合計		△10.0

ファインケミカル事業、ヘルシーフーズ事業 (子会社を含む)	
合計	+1.0

海外子会社 (油脂・油糧事業、加工油脂事業)	+1.5
国内子会社 (油脂・油糧事業、加工油脂事業)	△0.5
国内子会社 (その他)	+0.5
合計	+1.5

その他	販管費	+2.0
	製造費・その他	+0.5
合計		+2.5

△5.0億円

2016年3月期 第1四半期営業利益 12.5億円

原料相場:大豆(シカゴ)



出典: Bloomberg

原料相場: 菜種(ウィニペグ)



出典: Bloomberg

原料相場: パーム原油 (マレーシア)



出典: Bloomberg

為替相場



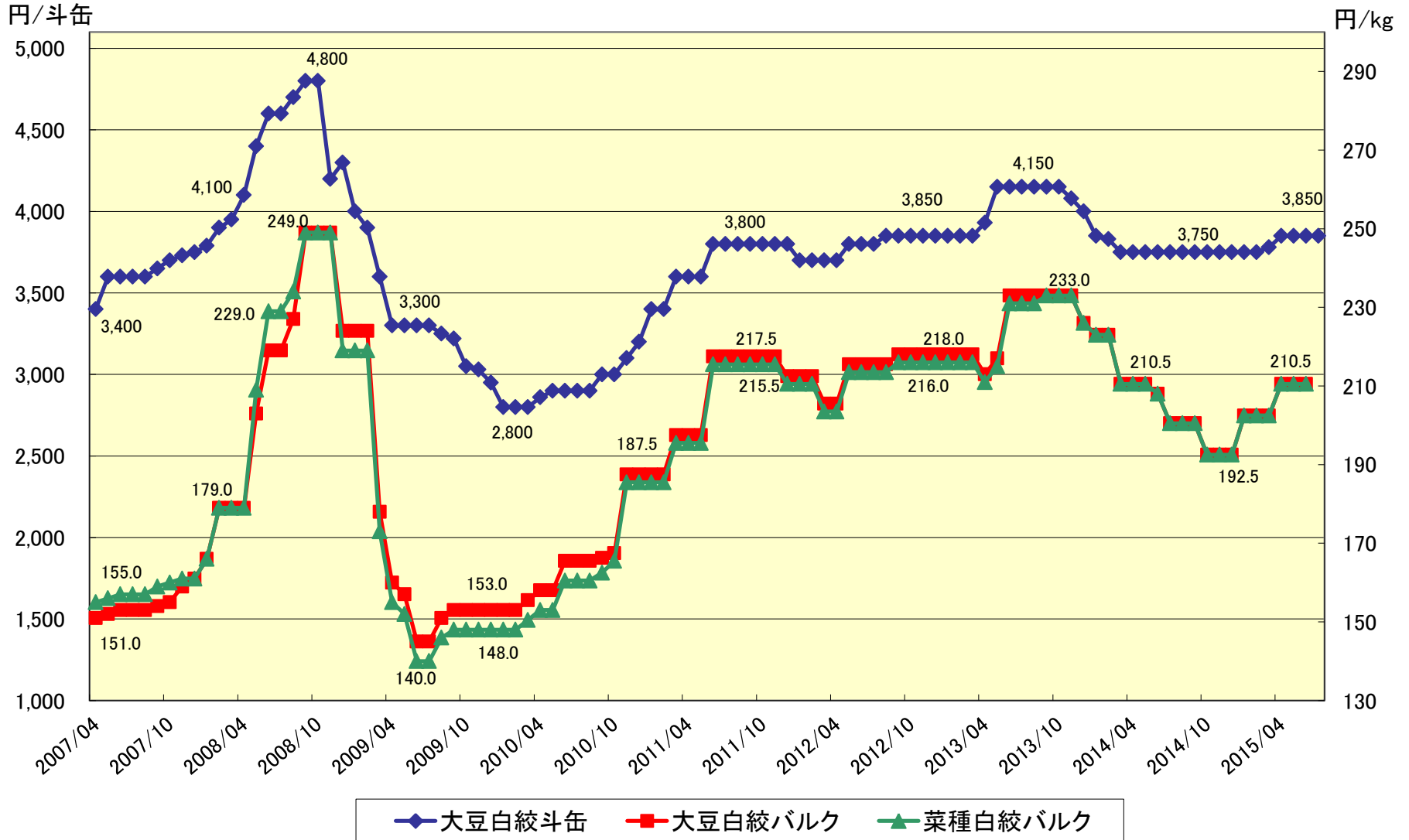
出典: Bloomberg

ミールバリュー推移

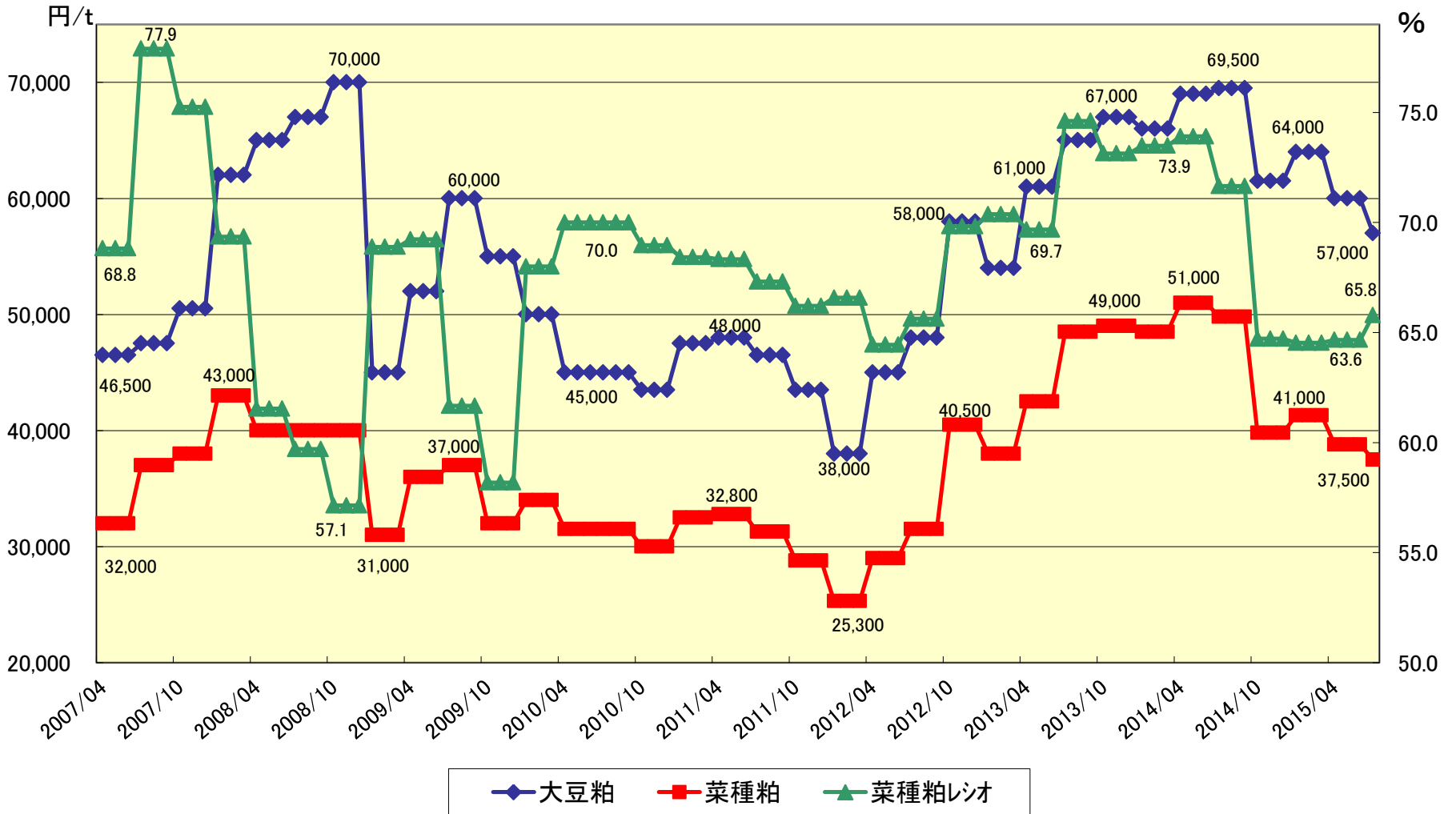


CBT相場額 (SoybeanMeal、SoybeanOil) より作成

日経市中相場



粕業界平均価格



出典：油脂特報