

2016年2月期 第1四半期 決算資料

スター精密株式会社

<http://www.star-m.jp>

証券コード 7718

2015年6月30日

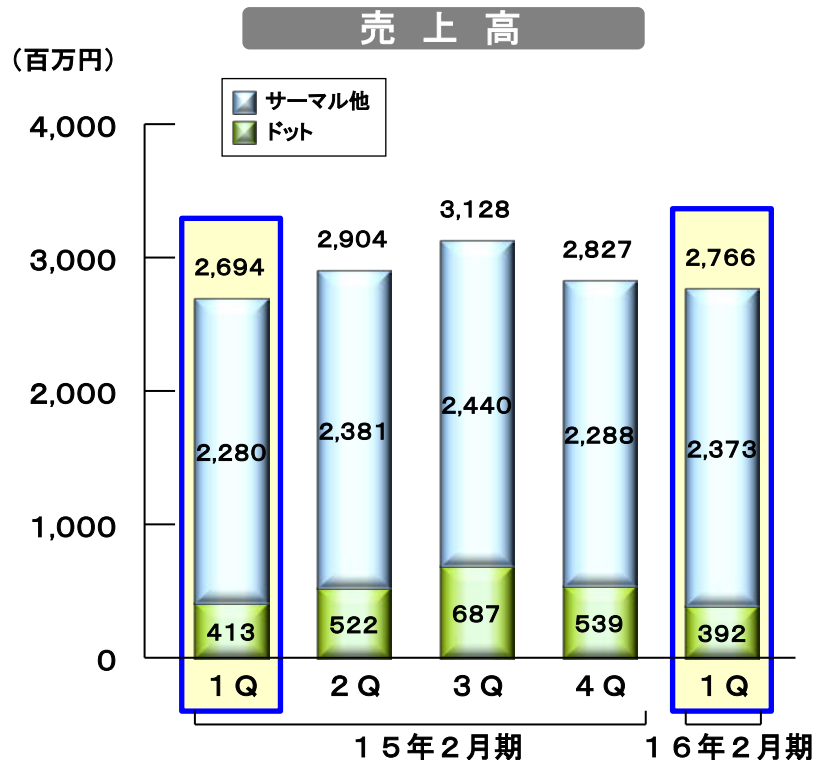
■ 財務情報	P2
■ 事業別概況	
・ 特機事業	P3
・ 工作機械事業	P4
・ 精密部品事業	P5
■ 参考：事業および取扱い製品	P6

(百万円)

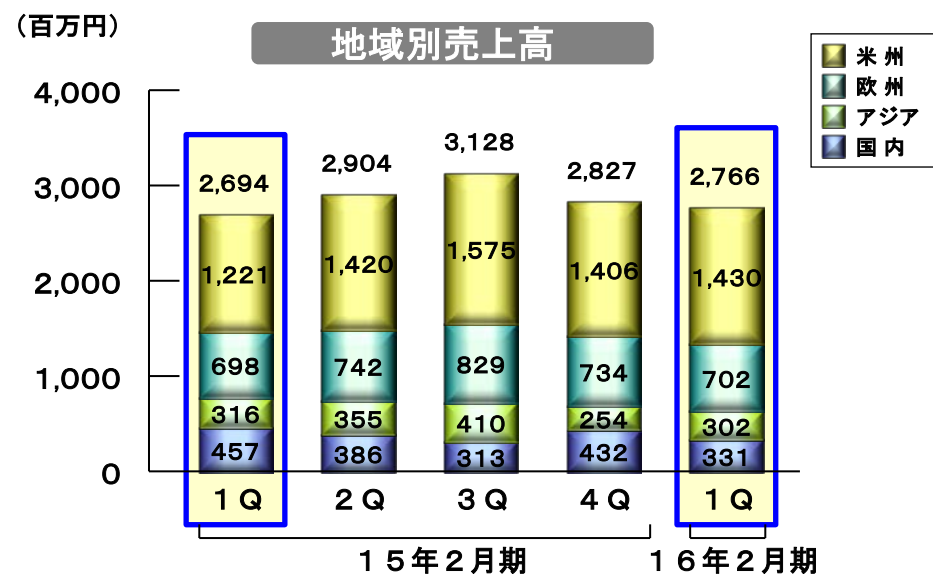
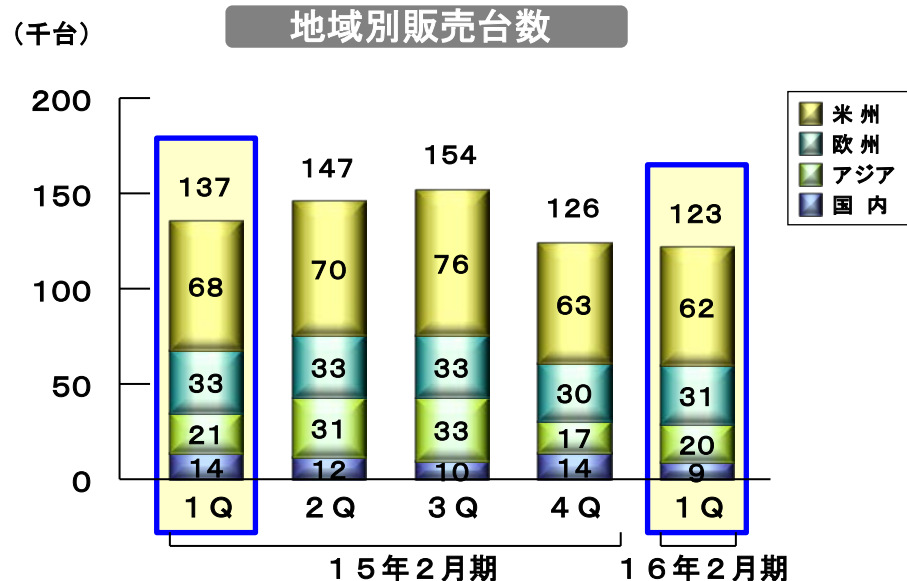
	2015年2月期								2016年2月期		対前年同期比 (%)
	1Q実績		2Q実績		3Q実績		4Q実績		1Q実績		
	金額	利益率 (%)	金額	利益率 (%)	金額	利益率 (%)	金額	利益率 (%)	金額	利益率 (%)	
売上高											
特機	2,694		2,904		3,128		2,827		2,766		2.7
工作機械	6,651		8,272		8,897		10,756		8,289		24.6
精密部品	1,093		1,227		1,274		1,229		1,278		17.0
クラウドサービス	-		-		-		-		-		-
合計	10,438		12,404		13,300		14,814		12,335		18.2
営業利益											
特機	470	17.5	476	16.4	574	18.4	217	7.7	400	14.5	△14.9
工作機械	776	11.7	1,397	16.9	1,331	15.0	1,893	17.6	1,207	14.6	55.5
精密部品	140	12.8	194	15.8	275	21.6	83	6.8	194	15.2	39.1
クラウドサービス	-	-	-	-	-	-	-	-	△30	-	-
消去又は全社	△583		△564		△626		△580		△572		
合計	803	7.7	1,503	12.1	1,555	11.7	1,613	10.9	1,200	9.7	49.3
経常利益	844	8.1	1,658	13.4	1,867	14.0	1,779	12.0	911	7.4	7.9
当期純利益	655	6.3	1,459	11.8	1,394	10.5	1,185	8.0	797	6.5	21.7

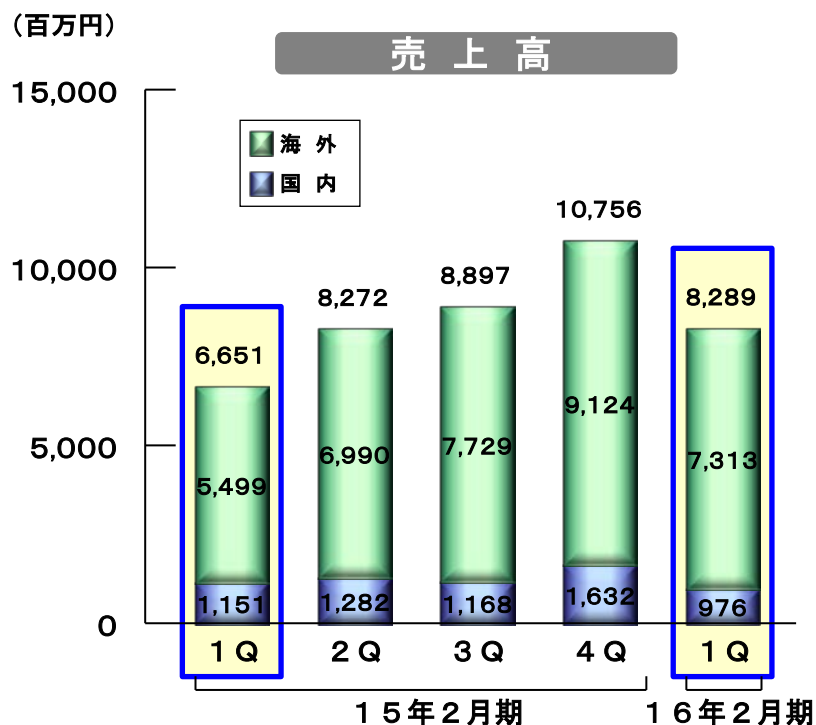
※クラウドサービスにつきましては、決算短信等の他の開示資料においては、特機事業に含めて記載しております。

為替 レート	US \$	102.78円					119.10円	
	EUR	140.79円					134.18円	
	GBP	170.11円					180.48円	
	CHF	115.07円					125.55円	

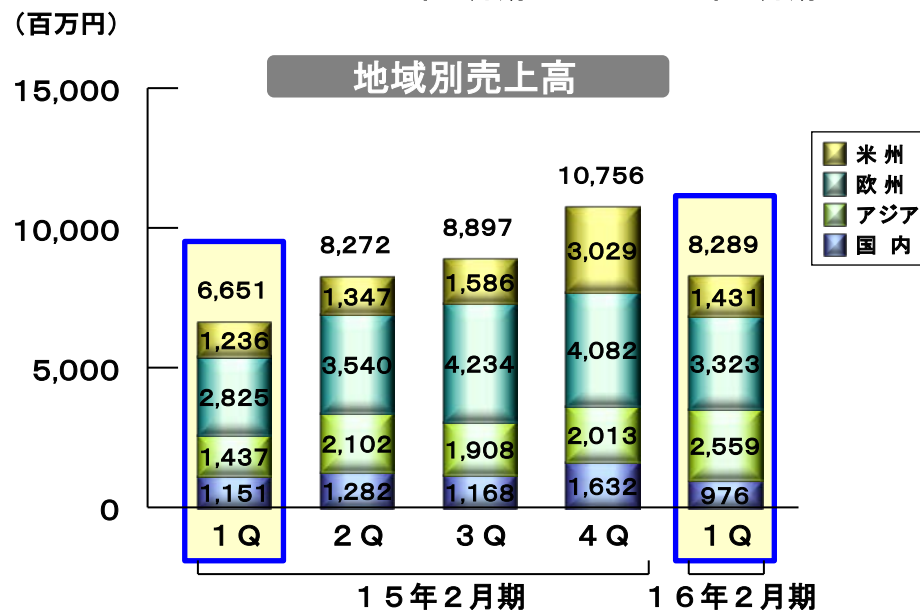
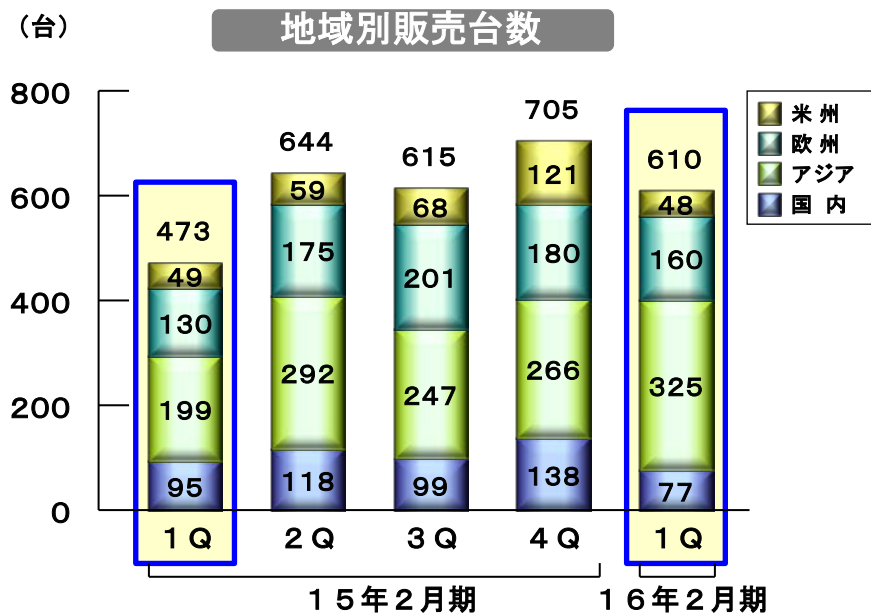


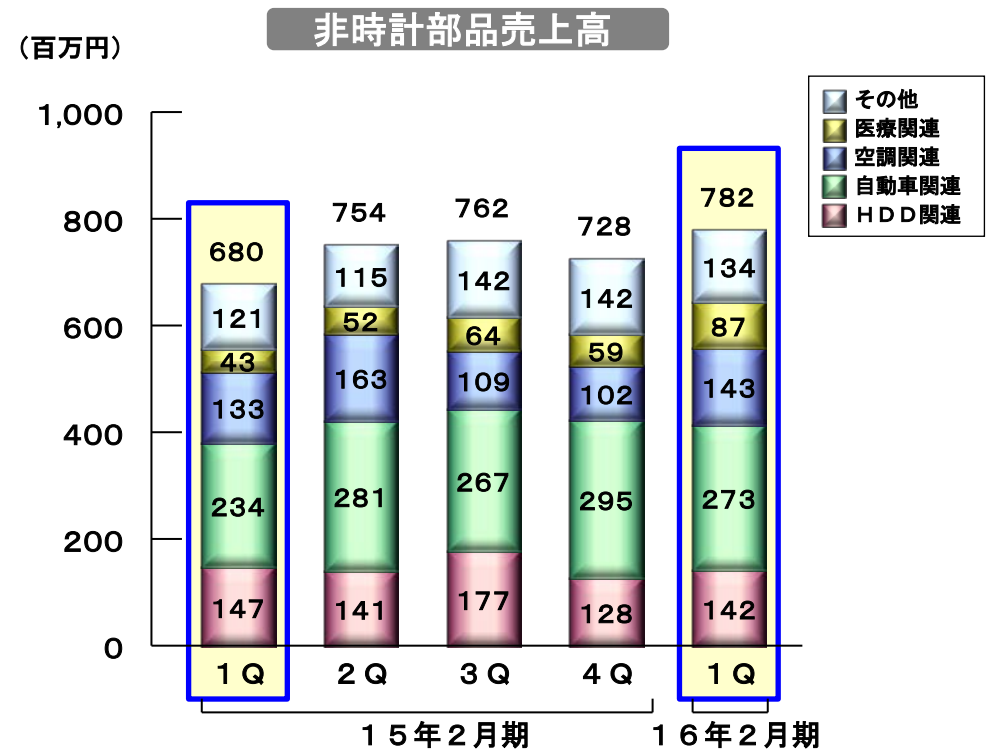
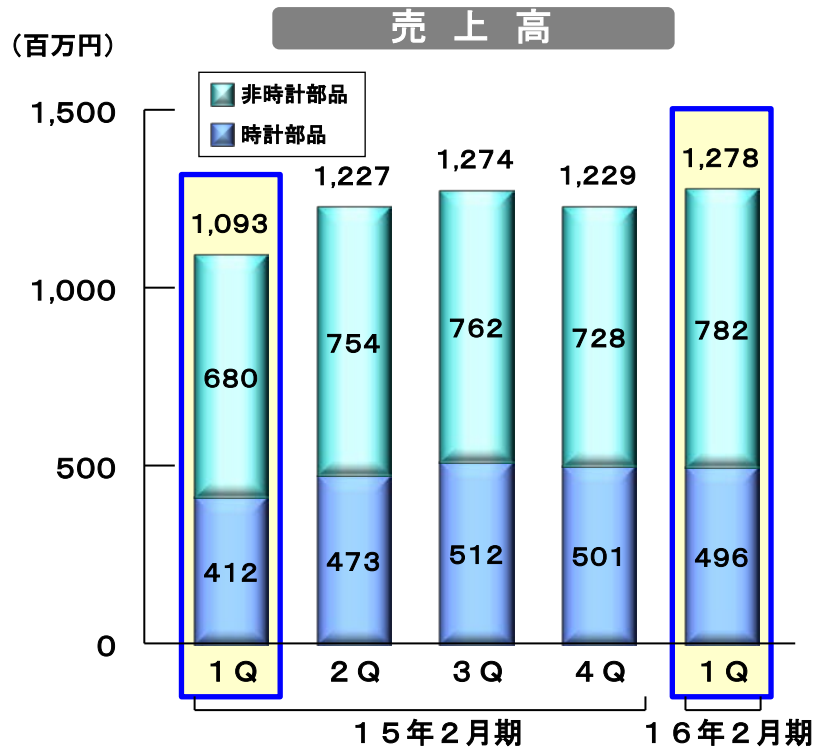
- ・ 米国市場は販売代理店の在庫調整の影響を受け、欧州市場は市況の回復ペースが鈍かったものの、円安の効果もあり売上は増加
- ・ アジア市場は、中国でサーマル製品の販売が伸び悩んだことから売上は減少
- ・ 国内市場は、大口案件の販売がなかったことなどにより、売上は減少





- ・米国市場は医療関連の販売が堅調に推移し、欧州市場は自動車関連などの販売が好調に推移したことから、売上は増加
- ・アジア市場は、東アジアを中心に自動車、通信、医療関連の販売が好調に推移し、売上は大幅に増加
- ・国内市場は、自動車関連を中心に市況は堅調なもの、省エネルギー設備導入補助金の認可待ちの影響などにより、売上は減少





- ・ 時計部品は、腕時計メーカーの販売好調を受け売上は大幅に増加
- ・ 非時計部品は、円安の効果に加え、医療関連部品の販売が好調に推移したため、売上は増加

特機 事業

小型プリンター
TSP100ECO



モバイルプリンター
SM-S210i



カードリーダーライター
TCP300 II

工作機械 事業



スイス型CNC自動旋盤 SV-38R



スイス型CNC自動旋盤 ST-20



スイス型CNC自動旋盤 SW-12RII

精密部品 事業

時計部品



非時計部品

(自動車用・空調機器用・HDD用・医療用等部品)



(自動車用部品)