

2014年12月期(2014年度)通期 決算説明資料

2015年2月12日

東洋ゴム工業株式会社

資料の内容

1. 2014年12月期（2014年度）通期業績 **実績**
2. 2015年12月期（2015年度）通期業績 **予想**

本資料に掲載されている業績予想や計画などの将来にわたる部分については、現時点で入手された情報に基づき判断したものであり、潜在的なリスクや不確実性が含まれております。

従いまして、実際の業績は、さまざまな要因により、これらの業績予想とは異なることがありますことを十分にご認識の上、ご活用下さい。

連結業績

市販用タイヤ販売が好調に推移したこと、原材料価格が安定的に推移したことなどにより、売上高・営業利益・経常利益・当期純利益において「過去最高」を達成
営業利益率12.1%、自己資本比率37%台に到達

タイヤ事業

北米市場において、高付加価値品であるSUV用タイヤの販売が好調であったことに加え、欧州市場において新規顧客開拓の強化を図ったロシア市場が好調に推移したことなどにより売上高・営業利益において「増収増益」を達成

ダイバーテック事業

自動車用防振ゴム、自動車用シートクッションの売上高は前期を下回った。断熱資材分野は販売好調により売上増となるものの、建築免震ゴムの販売低迷等により最終的に「増収減益」となる。

2014年12月期通期実績

(百万円)	2014年度 通期実績	2013年度 通期実績	対前年 増減額	対前年 増減率	2014年度 通期予想	対予想 増減率
売上高	過去最高 393,782	370,218	+23,563	+6.4%	400,000	△1.6%
営業利益 (利益率)	過去最高 47,510 (12.1%)	37,240 (10.1%)	+10,269 (+2.0%)	+27.6%	45,500 (11.4%)	+4.4%
経常利益	過去最高 46,543	38,293	+8,249	+21.5%	41,500	+12.2%
当期純利益	過去最高 31,240	11,596	+19,643	+169.4%	28,000	+11.6%

為替 レート	ドル	105円	96円	+9.0円
	ユーロ	140円	128円	+12.0円

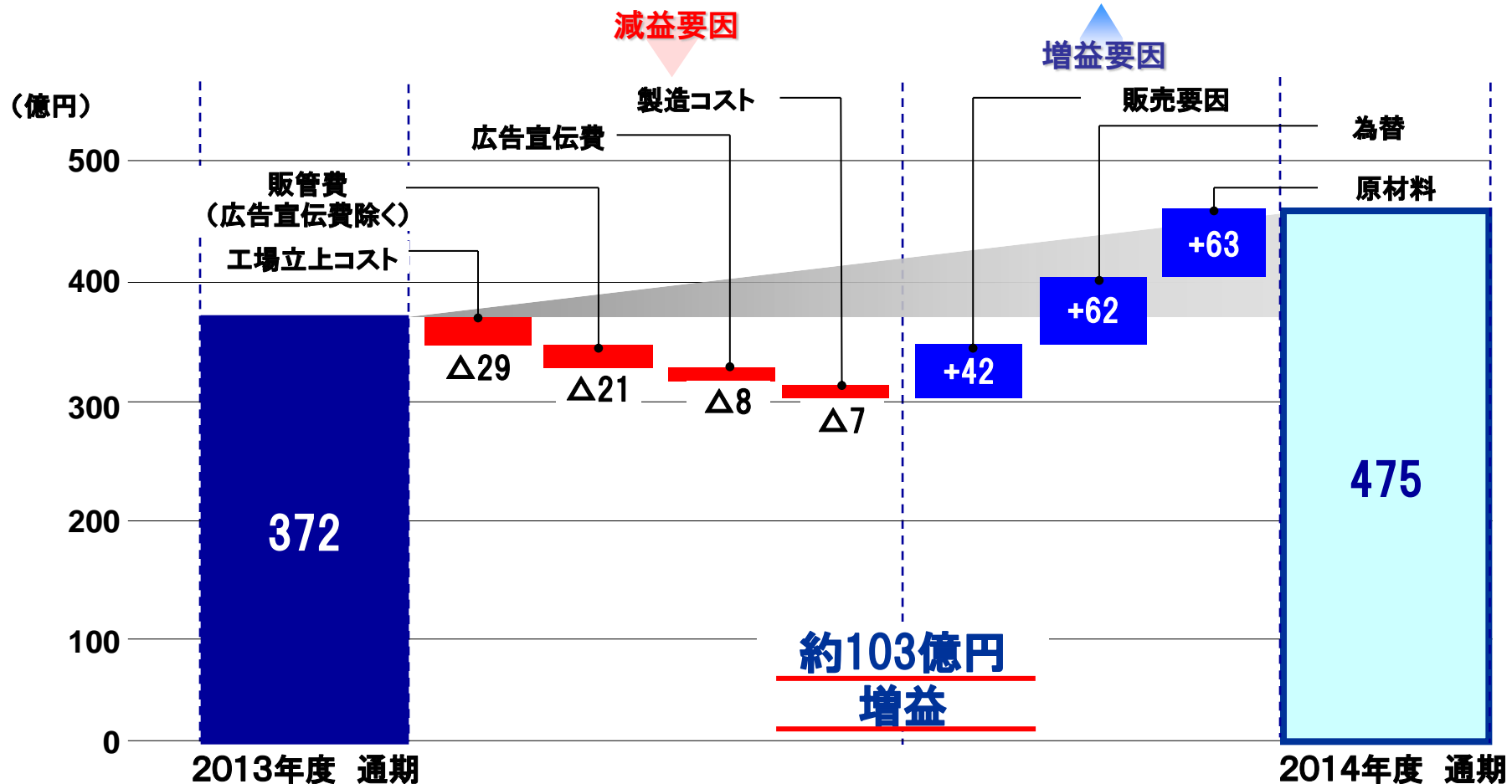
2014年度通期 為替感応度	
US\$	3.0億円/年
€	1.0億円/年

経常利益ベースで1円の変動につき

2014年12月期通期実績 営業利益増減要因

●営業利益 (億円)

2013年度 通期実績	増減		2014年度 通期実績
372	+103		475
	△65	+167	



●売上高

(百万円)	2014年度 通期実績	2013年度 通期実績	対前年 増減額	対前年 増減率	2014年度 通期予想	対予想 増減率
タイヤ	過去 最高 312,208	289,714	+22,494	+7.8%	318,400	△1.9%
ダイバーテック	81,508	80,456	+1,052	+1.3%	81,500	+0.0%
その他	260	288	△28	△9.7%	100	+160.0%
調整額	△196	△240	+44	—	—	—
合計	393,782	370,218	+23,563	+6.4%	400,000	△1.6%

●営業利益

※売上高には、セグメント間の内部売上高または振替高を含む。

(百万円)	2014年度 通期実績	2013年度 通期実績	対前年 増減額	対前年 増減率	2014年度 通期予想	対予想 増減率
タイヤ (利益率)	過去 最高 45,318 (14.5%)	33,785 (11.7%)	+11,533 (+2.9%)	+34.1%	42,700 (13.4%)	+6.1%
ダイバーテック (利益率)	2,068 (2.5%)	2,583 (3.2%)	△514 (△0.7%)	△19.9%	2,100 (2.6%)	△1.5%
その他	128	117	+11	+9.4%	700	△81.7%
調整額	△5	754	△760	—	—	—
合計	47,510	37,240	+10,269	+27.6%	45,500	+4.4%

※セグメント利益の調整額は、セグメント間取引の消去額等を含む。

2014年12月期通期実績 所在地セグメント別概要

●売上高

(百万円)	2014年度 通期実績	2013年度 通期実績	対前年 増減額	対前年 増減率	2014年度 通期予想	対予想 増減率
日 本	163,903	165,878	△1,975	△1.2%	168,800	△2.9%
北 米	160,030	139,223	+20,807	+14.9%	155,000	+3.2%
そ の 他	69,848	65,116	+4,731	+7.3%	76,200	△8.3%
消去または全社	—	—	—	—	—	—
合 計	393,782	370,218	+23,563	+6.4%	400,000	△1.6%

●営業利益

※売上高には、セグメント間の内部売上高または振替高は含まず。

(百万円)	2014年度 通期実績	2013年度 通期実績	対前年 増減額	対前年 増減率	2014年度 通期予想	対予想 増減率
日 本	40,718	27,176	+13,542	+49.8%	34,300	+18.7%
北 米	8,991	7,904	+1,087	+13.8%	9,700	△7.3%
そ の 他	3,467	3,300	+166	+5.1%	4,000	△13.3%
消去または全社	△5,667	△1,141	△4,526	—	△2,500	—
合 計	47,510	37,240	+10,269	+27.6%	45,500	+4.4%

2015年12月期通期予想

(百万円)	2015年度 通期予想	2014年度 通期実績	対前年 増減額	対前年 増減率
売上高	過去最高 425,000	393,782	+31,218	+7.9%
営業利益 (利益率)	過去最高 49,000 (11.5%)	47,510 (12.1%)	+1,490 (△0.5%)	+3.1%
経常利益	45,000	46,543	△1,543	△3.3%
当期純利益	28,000	31,240	△3,240	△10.4%

為替 レート	ドル	117円	105円	+12円
	ユーロ	130円	140円	△10円

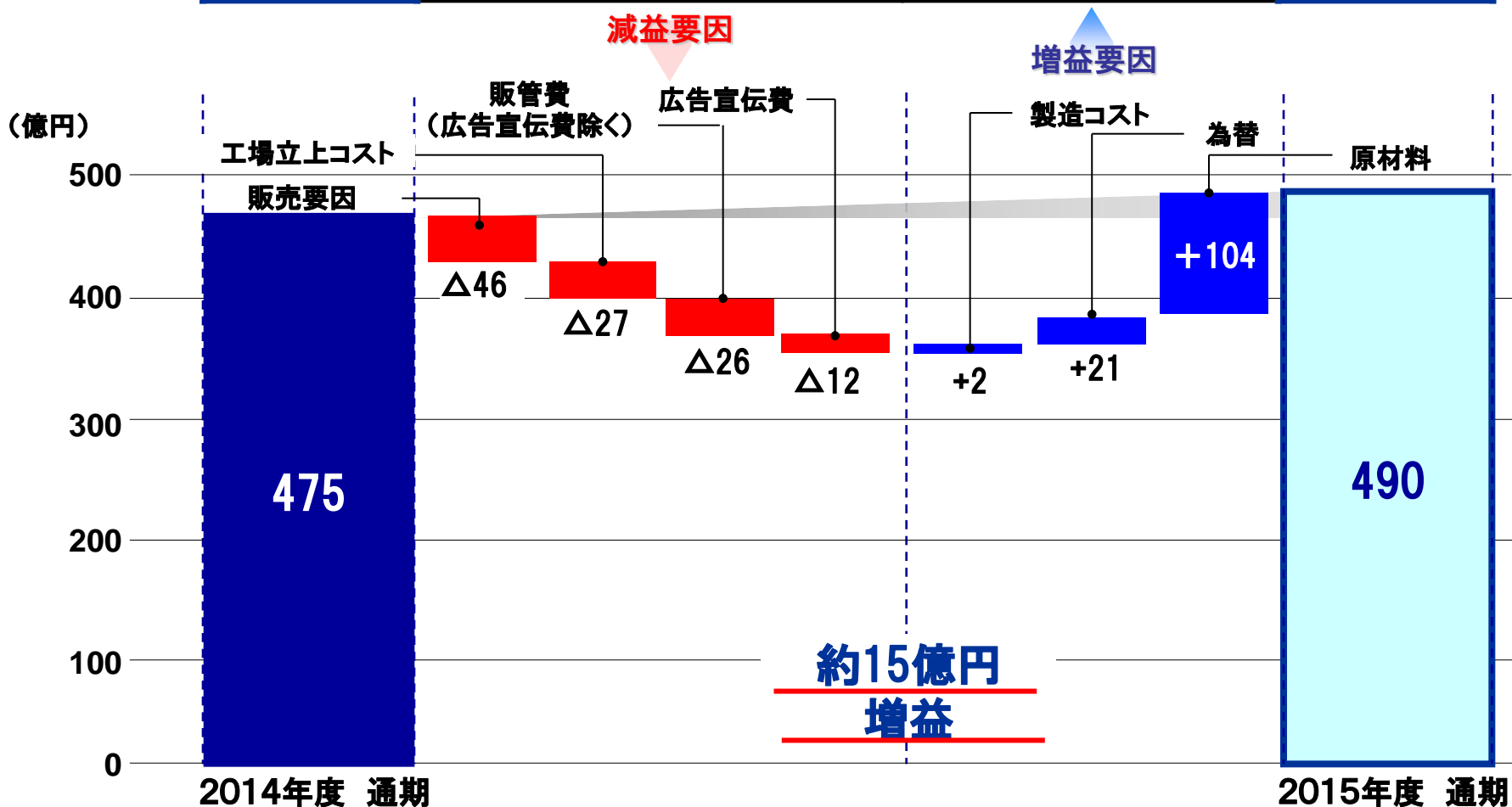
2015年度通期 為替感応度	
US\$	4.5億円/年
€	1.0億円/年

営業利益ベースで1円の変動につき

2015年12月期通期予想 営業利益増減要因

●営業利益 (億円)

2014年度 通期実績	増減		2015年度 通期予想
475	+15		490
	△111	+126	



●売上高

(百万円)	2015年度 通期予想	2014年度 通期実績	対前年 増減額	対前年 増減率
タイヤ	343,600	312,208	+31,392	+10.1%
ダイバートック	81,300	81,508	△208	△0.3%
その他	100	260	△160	△61.5%
調整額	0	△196	+196	—
合計	425,000	393,782	+31,218	+7.9%

※売上高には、セグメント間の内部売上高または振替高を含む。

●営業利益

(百万円)	2015年度 通期予想	2014年度 通期実績	対前年 増減額	対前年 増減率
タイヤ (利益率)	46,200 (13.4%)	45,318 (14.5%)	+882 (△0.9%)	+1.9%
ダイバートック (利益率)	2,700 (3.3%)	2,068 (2.5%)	+632 (+0.8%)	+30.6%
その他	100	128	△28	△21.9%
調整額	0	△5	+5	—
合計	49,000	47,510	+1,490	+3.1%

※セグメント利益の調整額は、セグメント間取引の消去額等を含む。

●売上高

(百万円)	2015年度 通期予想	2014年度 通期実績	対前年 増減額	対前年 増減率
日 本	167,088	163,903	+3,185	+1.9%
北 米	189,467	160,030	+29,436	+18.4%
そ の 他	68,445	69,848	△1,403	△2.0%
消 去 ま た は 全 社	—	—	—	—
合 計	425,000	393,782	+31,218	+7.9%

※売上高には、セグメント間の内部売上高または振替高は含まず。

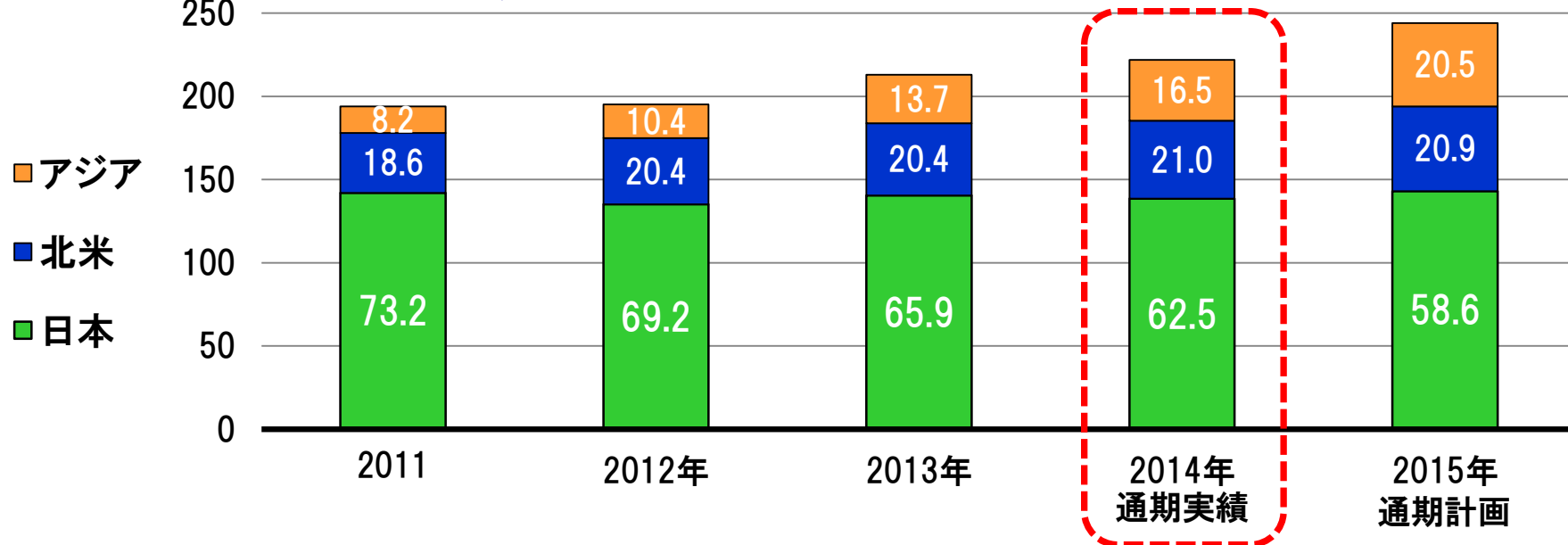
●営業利益

(百万円)	2015年度 通期予想	2014年度 通期実績	対前年 増減額	対前年 増減率
日 本	41,298	40,718	+580	+1.4%
北 米	9,086	8,991	+95	+1.0%
そ の 他	861	3,467	△2,606	△75.2%
消 去 ま た は 全 社	△2,244	△5,667	+3,423	—
合 計	49,000	47,510	+1,490	+3.1%

(ご参考) タイヤ生産量 (新ゴム量) の推移

単位:千トン

※ 棒グラフ数値は地域別生産量構成比(%)



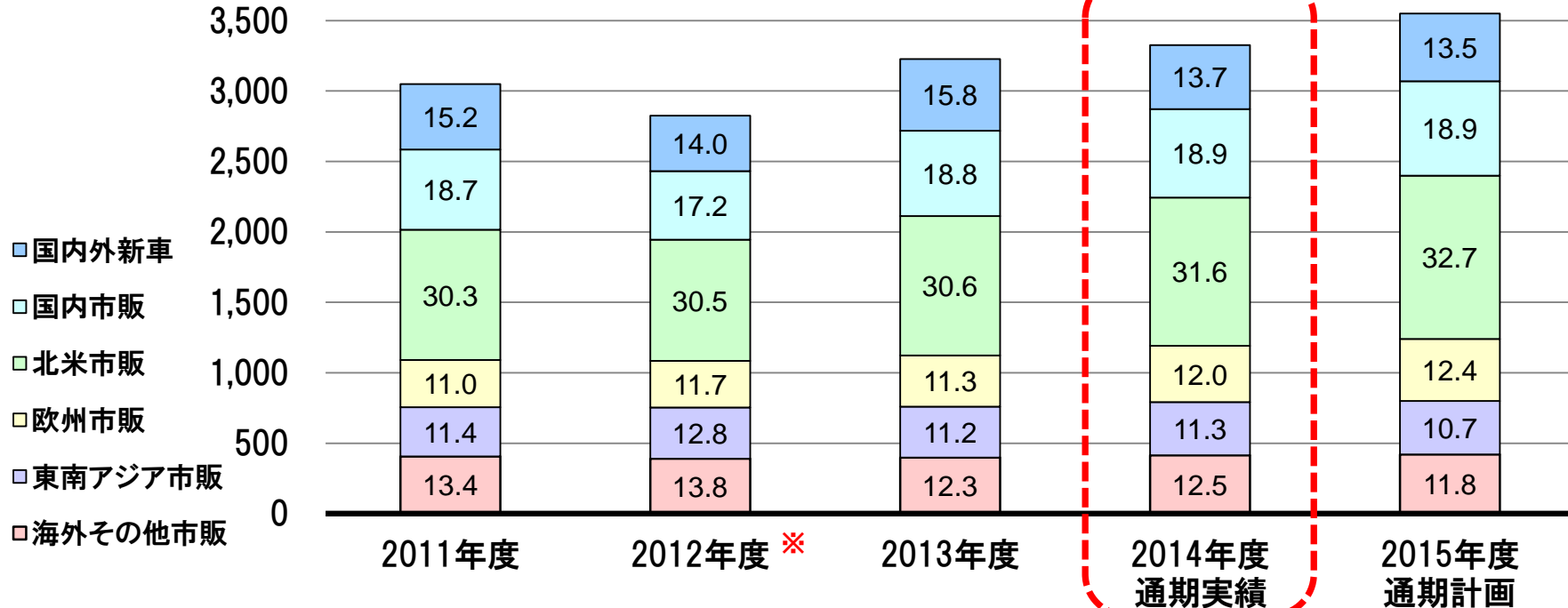
(単位:千トン)	2011年	2012年	2013年	2014年 通期実績	2015年 通期計画
	1-12月	1-12月	1-12月	1-12月	1-12月
日本	141.9	135.1	140.4	138.6	143.0
北米	36.1	39.8	43.4	46.7	51.0
アジア	15.9	20.2	29.1	36.5	50.0
合計	193.9	195.1	213.0	221.8	244.0

(ご参考) タイヤ販売本数 地域別構成比

※2012年度は決算移行期の為、日本セグメントの販売本数は、9ヶ月間(2012年4~12月)を対象としています。

単位:(万本) 4,000

※ 棒グラフ数値は地域別販売本数構成比(%)



販売本数構成比(%)	2011年度	2012年度	2013年度	2014年度 通期実績	2015年度 通期計画
新車合計	15.2%	14.0%	15.8%	13.7%	13.5%
国内市販	18.7%	17.2%	18.8%	18.9%	18.9%
海外市販	66.1%	68.8%	65.4%	67.4%	67.6%
市販合計	84.8%	86.0%	84.2%	86.3%	86.5%

(ご参考) タイヤ販売本数 地域別前年同期比推移

※2012年度は決算移行期の為、日本セグメントの販売本数は、9ヶ月間(2012年4～12月)を同期間で比較しています。

前年同期間を100とした場合の対前年比率

(単位:%)	2011年度	※ 2012年度	2013年度	2014年度 通期実績	2015年度 通期計画
国内外新車	99	122	96	89	105
国内市販	89	107	103	104	107
海外市販	114	100	107	106	107
(内 北米)	108	93	115	107	110
(内 欧州)	79	99	110	110	110
(内 東南アジア)	306	109	106	104	102
合計	106	104	104	103	107

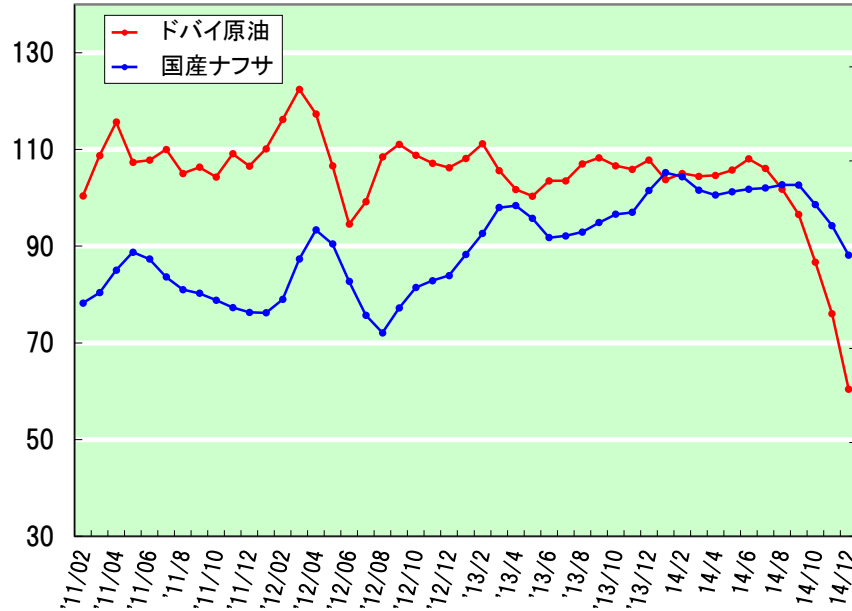
(注) 東南アジアは2010年にSILVERSTONEがグループ入りしたことにより2011年度は大幅な増加となっております。

◆価格動向

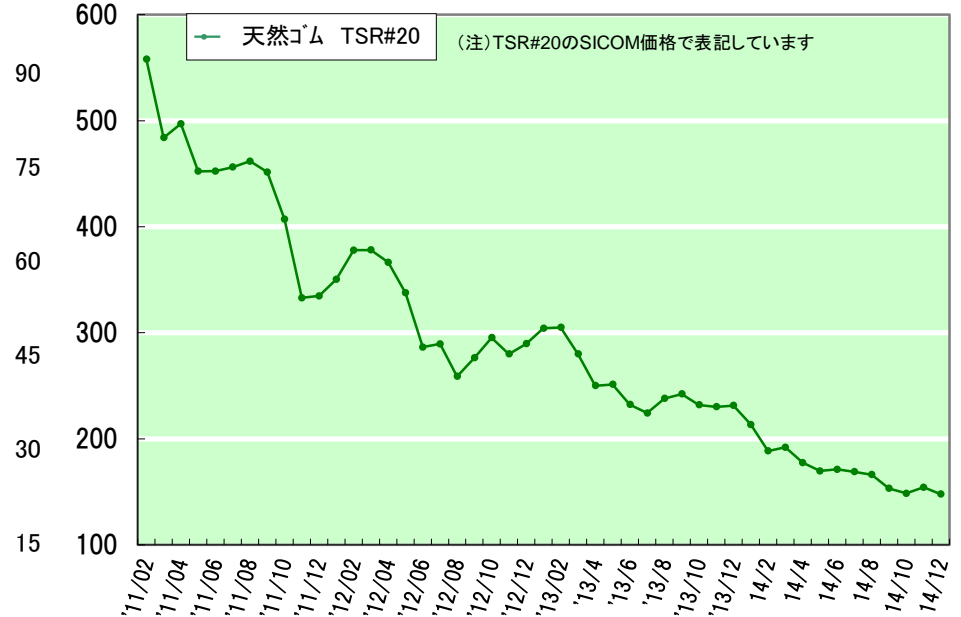
ドバイ原油、国産ナフサ価格推移

(US\$/bbl)

(千円/kl) (US\$/kg)



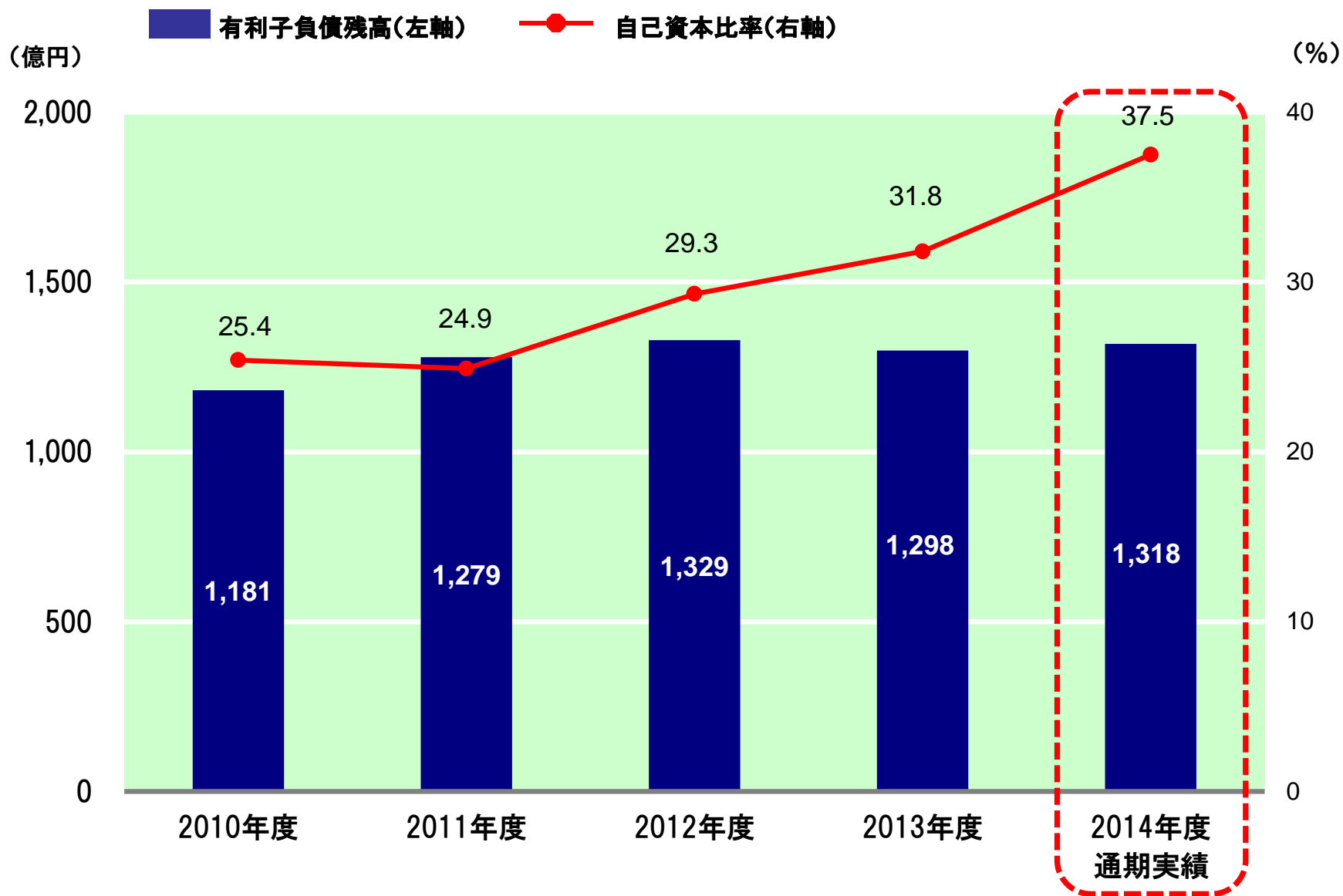
天然ゴムTSR#20価格推移(SICOM)



◆価格変動影響額 (経常利益ベース、単位:億円)

原 材 料 別	2011年度	2012年度	2013年度	2014年度 通期実績	2015年度 通期予想
天 然 ゴ ム	△76	+84	+70	+69	+32
石 化 品	△80	+4	+18	△9	+59
そ の 他 原 材 料	△29	△18	+32	△4	+13
仕 入 れ 製 品	△1	△0	△0	7	0
合 計	△186	+70	+120	+63	+104

(ご参考) 有利子負債残高と自己資本比率の推移



◆設備投資額

2015年度 計画

設備投資額:438億円

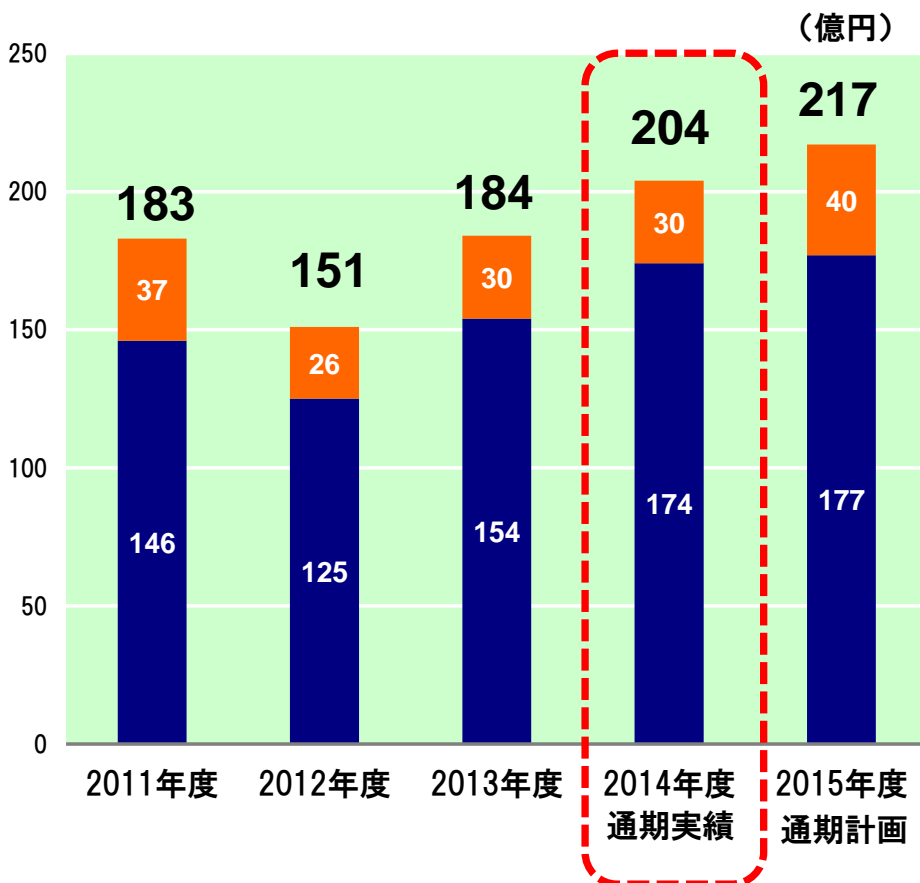
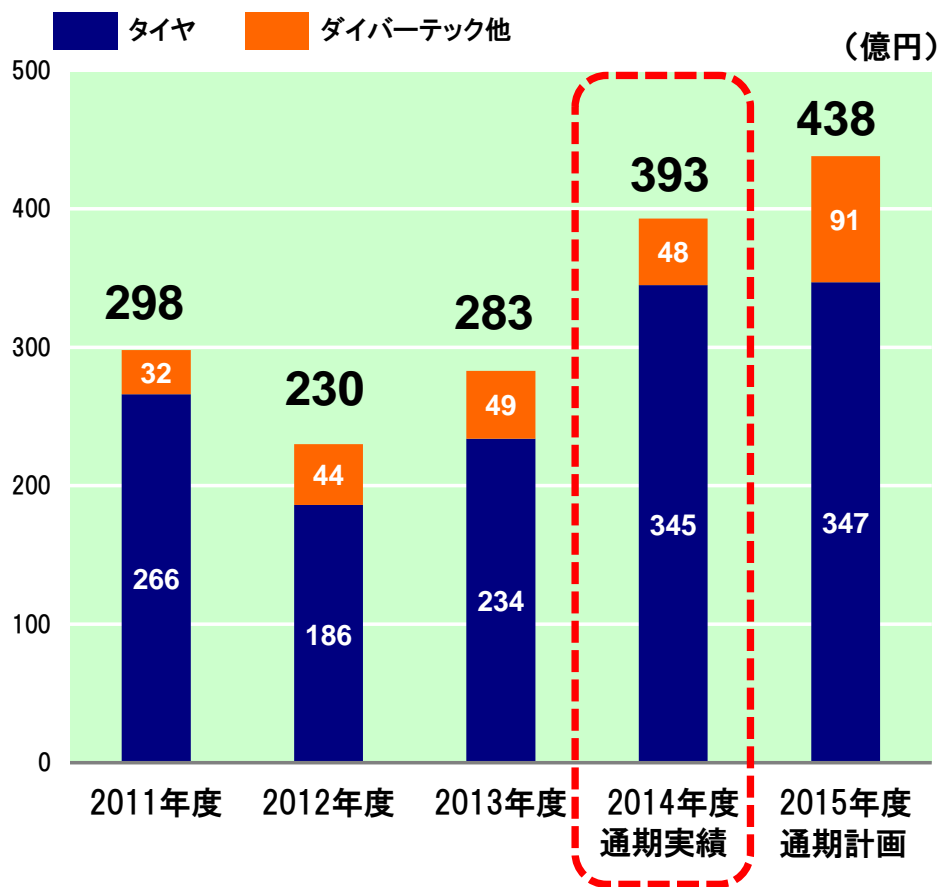
(タイヤ:347億円 ダイバーテック他:91億円)

◆減価償却費

2015年度 計画

減価償却費:217億円

(タイヤ:177億円 ダイバーテック他:40億円)



■ 日本市場にSUV専用、乗用車用低燃費タイヤ新商品を順次投入

2015年1月7日発表



2月14日発売

PROXES CF2 SUV



3月14日発売

PROXES CF2

■ 欧州市場にSUV/4×4用、乗用車用プレミアムタイヤ新商品を順次投入

2014年11月28日発表



2015年発売

OPEN COUNTRY A/T plus



2015年発売

PROXES T1 Sport plus

■「DODGE Journey」の新車装着用タイヤに採用

2014年12月25日発表

FCA(フィアット・クライスラー・オートモービルズ)北米製車両に
新車装着用タイヤとして初の採用



■日産自動車「NP300 ナバラ」の新車装着用タイヤに採用

2014年12月18日発表

マレーシア工場製タイヤが新車装着用タイヤとして初の採用



■米国市場にトラック・バス用タイヤ新商品を投入

2014年11月21日発表

米国環境保護庁(USEPA)が定める、転がり抵抗係数基準を達成した
トラック・バス用タイヤとして「Smart Way(スマートウェイ)」認証を取得



2014年11月発売

(ご参考) メールニュース配信登録のご案内

当社HPより「メールニュース配信」にご登録いただきますと、Eメールにて、当社の情報をタイムリーに配信させていただきます。



■ TOYO TIRES メールニュース

(配信内容)

1. プレスリリース
2. IR関連ニュース
決算情報
業績修正お知らせ等
3. その他
環境・品質・経営に関するお知らせ

■ メールニュース配信のご登録ボタン

当社HP(<http://www.toyo-rubber.co.jp/>)の
右サイドメニューよりご登録いただけます。

TOYO TIRES
driven to perform

 **th ANNIVERSARY**