

2015年3月期 第3四半期決算と通期見通し

2015年2月10日

NTN株式会社

・本資料、プレゼンテーションおよび引き続き行われる質疑応答の際の回答には、将来の業績見通し、事業戦略が含まれており、それらは現在入手可能な情報から得られた当社経営者の判断に基づいております。

・これらの将来的予測に基づく記載や発言は将来の実績を保証するものではなく、実際の結果が製品に対する需要変動、為替変動、金利変動、偶発債務などの様々な要素により、業績見通しとは異なる結果となりうることをご承知おき下さい。

- ★2015年3月期 第3四半期決算のポイント
- 1. 連結損益
- 2. 地域別売上高
- 3. 事業形態別売上高・営業利益
- 4. 事業形態別業績（四半期推移）
- 5. 営業利益増減
- 6. 所在地別 売上高・営業利益
 - (1) 日本・米州
 - (2) 欧州・アジア他
- 7. 棚卸資産
- 8. 有利子負債
- 9. 設備投資・減価償却費
- 10. キャッシュ・フロー

2015年3月期 第3四半期の実績

- ◇売上高：**5,132億円**、前年同期比+495億円(+11%)の増収
 - ・補修市場向けは、中国、アジア、日本、米州で増加し、同+11%
 - ・産業機械向けは、特に中国と米州の伸びが大きく、同+11%
 - ・自動車向けは、需要拡大が続く米州と中国が大きく増加し、同+11%
- ◇営業利益：**294億円**、同+88億円(+43%)の増益
 - ・営業利益率は、**5.7%**(10-12月では**6.3%**)まで改善
- ◇特別損益：△33億円(特別利益+3億円、特別損失△36億円)
- ◇当期利益：**160億円**、同+356億円の増益(前年同期は196億円の赤字)

2015年3月期 通期の見通し

- ◇前回公表値から変更なし

売上高**6,730億円**、営業利益**420億円**、経常利益**360億円**、当期利益**200億円**

1. 連結損益

単位：億円

	前期('14年3月期)			今期('15年3月期)			対前期増減	
	3Q 実績	4-12月 実績 ①	通期 実績 ②	3Q 実績	4-12月 実績 ③	通期 前回公表 ④	'15年3月期 4-12月 ③-①	'15年3月期 通期 ④-②
売上高	1,565	4,636	6,390	1,769	5,132	6,730	495	340
営業利益 (営業利益率)	76 (4.8%)	206 (4.4%)	330 (5.2%)	111 (6.3%)	294 (5.7%)	420 (6.2%)	88 (1.3%)	90 (1.0%)
経常利益	78	181	287	107	273	360	92	73
特別損益	△ 271	△ 287	△ 311	△ 9	△ 33	△ 40	254	271
当期純利益	△ 230	△ 196	△ 146	67	160	200	356	346
為替 US\$	100.4	99.4	100.2	114.4	106.7	101.5	7.4	1.3
レ-ト EURO	136.6	132.2	134.2	142.9	140.2	134.5	8.0	0.2

2. 地域別売上高

<地域別売上高>

単位：億円

	前期('14年3月期)			今期('15年3月期)			対前期増減			
	3Q 実績	4-12月 実績 ①	通期 実績 ②	3Q 実績	4-12月 実績 ③	通期 前回公表 ④	'15年3月期4-12月 ③-①		'15年3月期通期 ④-②	
							量	為替	量	為替
日 本	452	1,303	1,791	479	1,421	1,915	118	0	124	0
米 州	412	1,266	1,746	515	1,470	1,895	111	93	129	20
欧 州	394	1,192	1,663	410	1,250	1,640	△ 17	75	△ 29	6
アジア他	306	875	1,190	365	990	1,280	65	50	86	4
合 計	1,565	4,636	6,390	1,769	5,132	6,730	277	218	310	30

3. 事業形態別売上高・営業利益

<事業形態別売上高>

単位:億円

	前期('14年3月期)			今期('15年3月期)		
	3Q 実績	4-12月 実績 ①	通期 実績 ②	3Q 実績	4-12月 実績 ③	通期 前回公表 ④
補修	251	746	1,038	281	828	1,115
産業機械	232	715	1,012	269	795	1,025
自動車	1,082	3,175	4,339	1,220	3,509	4,590
合計	1,565	4,636	6,390	1,769	5,132	6,730

対前期増減			
'15年3月期4-12月 ③-①		'15年3月期通期 ④-②	
量	為替	量	為替
46	36	71	5
50	30	7	6
182	152	231	19
277	218	310	30

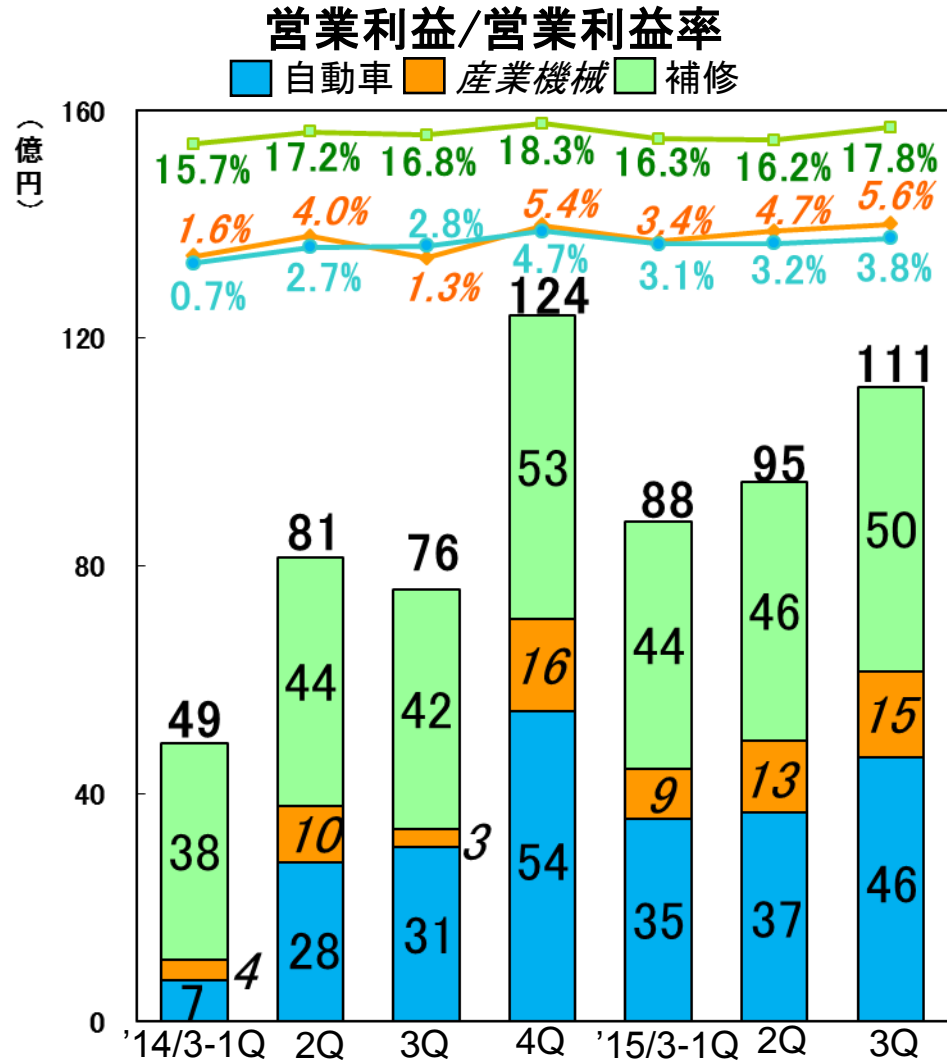
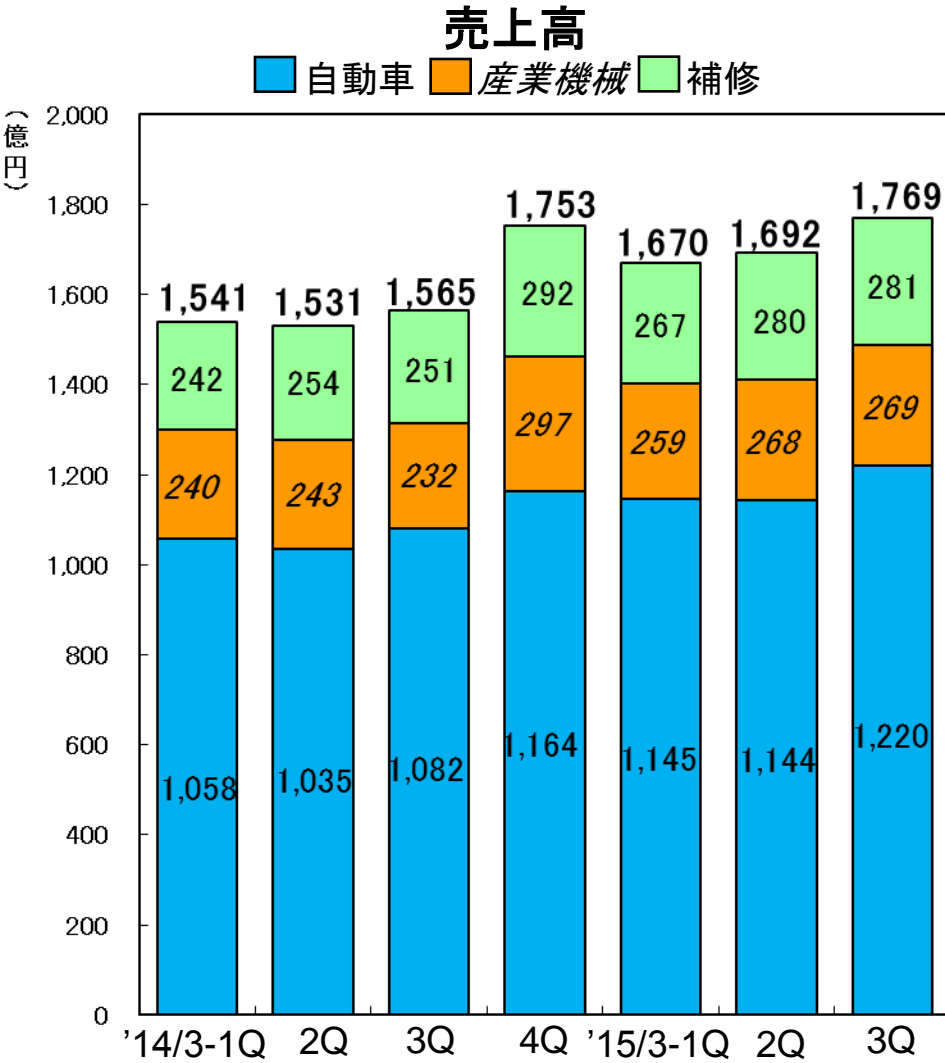
<事業形態別営業利益>

単位:億円

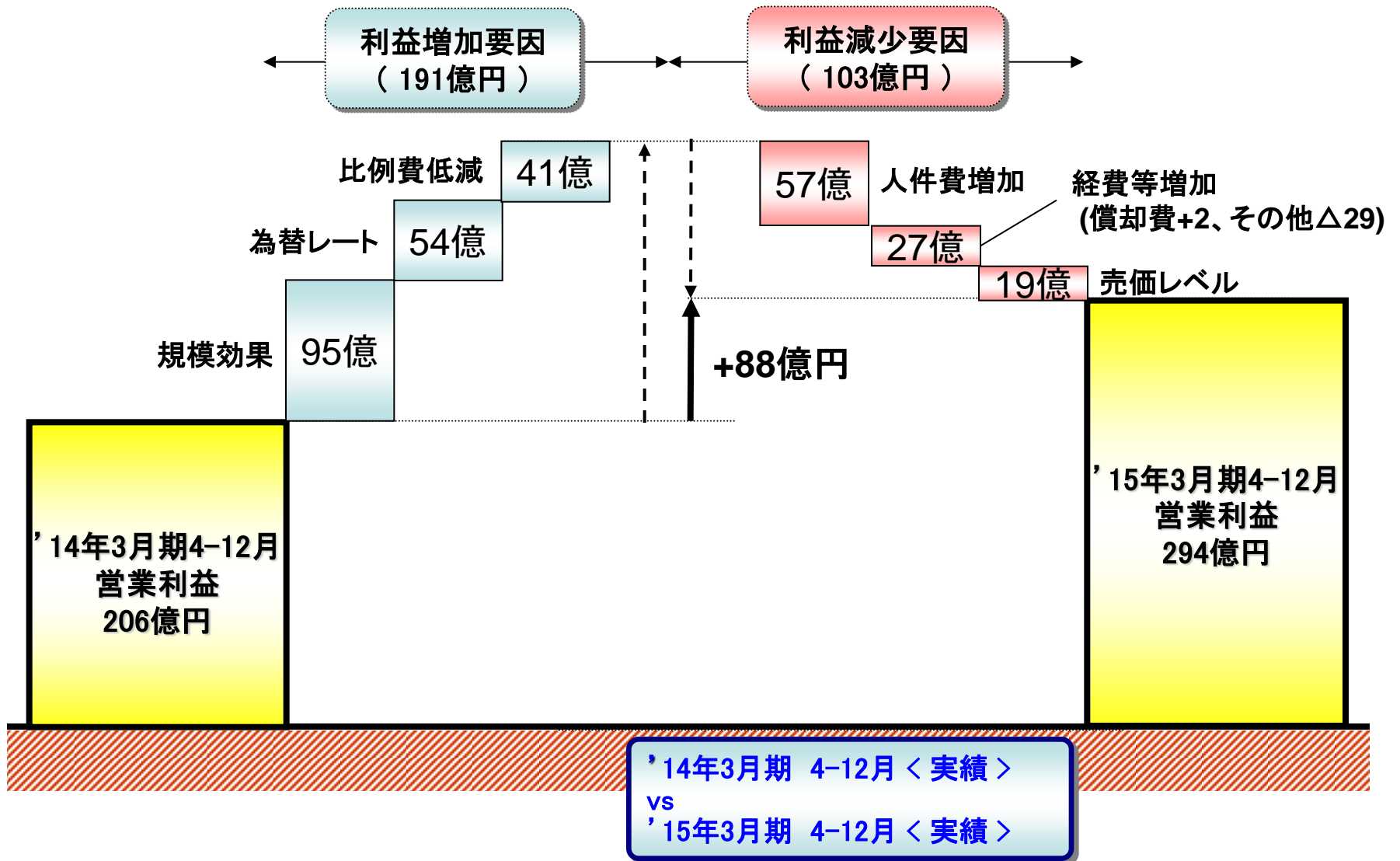
	前期('14年3月期)			今期('15年3月期)		
	3Q 実績	4-12月 実績 ①	通期 実績 ②	3Q 実績	4-12月 実績 ③	通期 前回公表 ④
補修	42	124	177	50	139	192
産業機械	3	17	33	15	36	43
自動車	31	66	120	46	118	185
合計	76	206	330	111	294	420

対前期増減	
'15年3月期4-12月 ③-①	'15年3月期通期 ④-②
15	15
20	10
53	65
88	90

4. 事業形態別業績(四半期推移)



5. 営業利益増減（第3四半期実績）



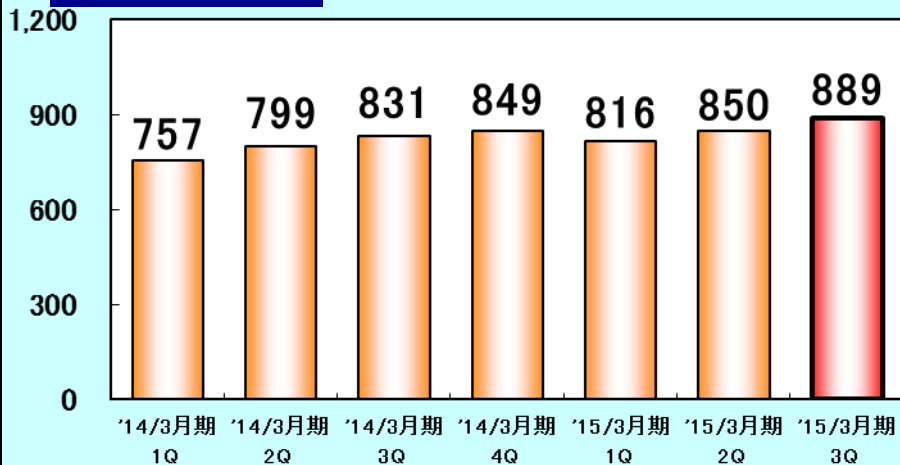
6. 所在地別 売上高・営業利益（日本・米州）

《 日本 》

《 米州 》

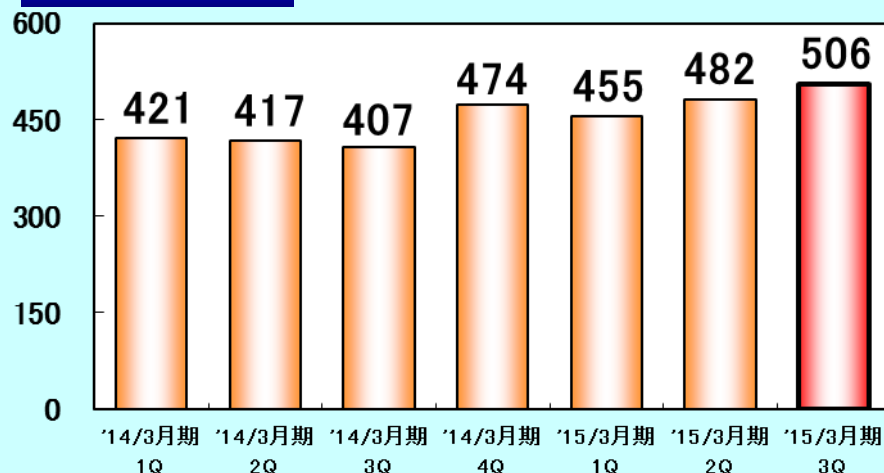
売上高

単位：億円

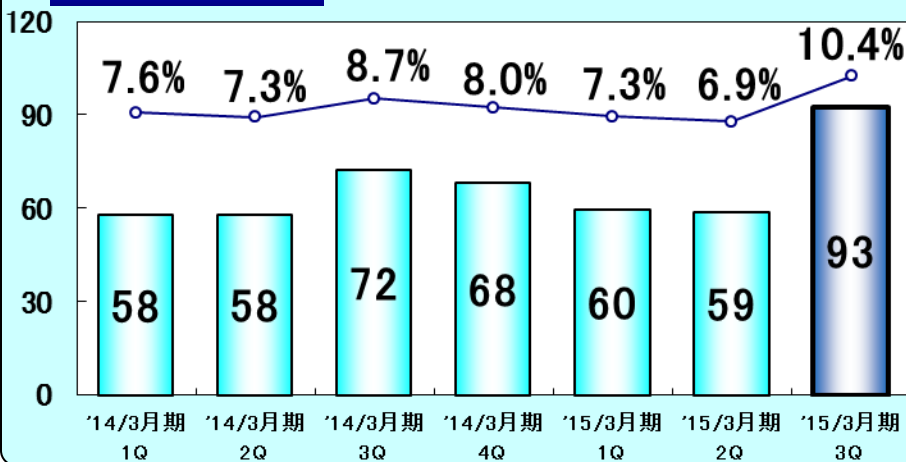


売上高

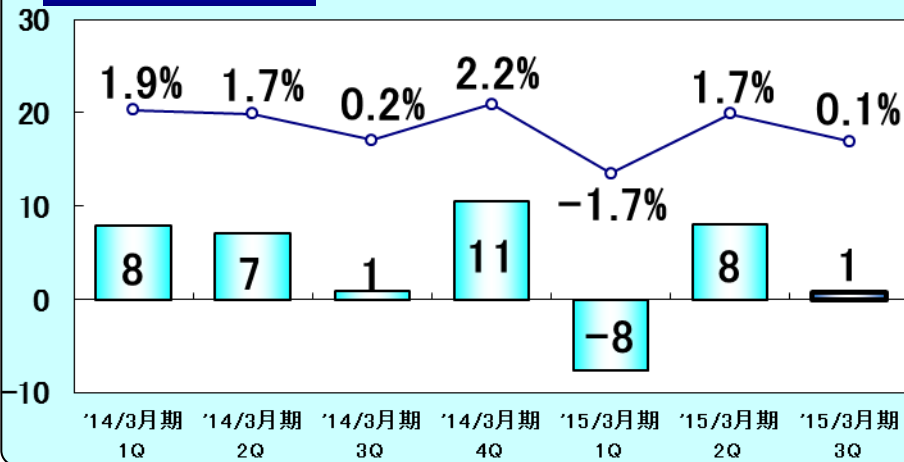
単位：億円



営業利益



営業利益



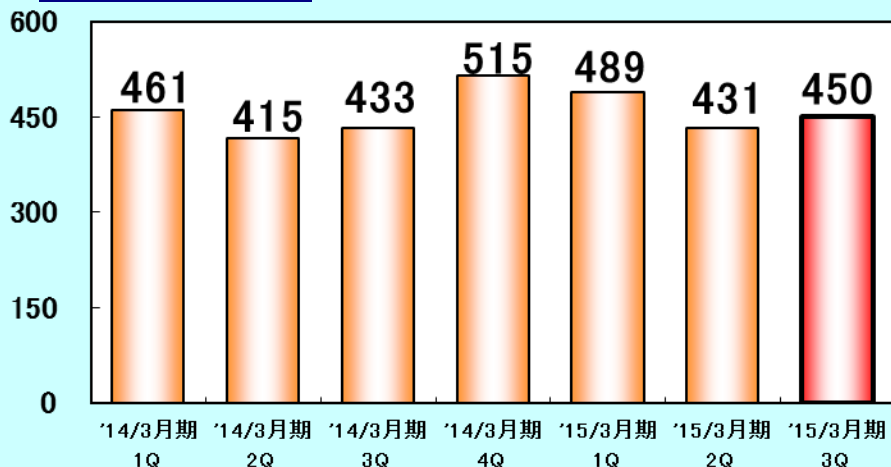
6. 所在地別 売上高・営業利益 (欧州・アジア他)

《 欧州 》

《 アジア他 》

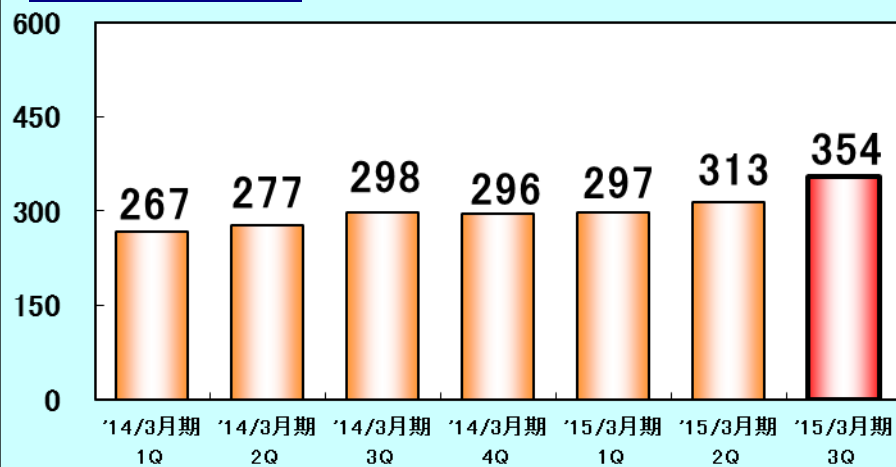
売上高

単位: 億円

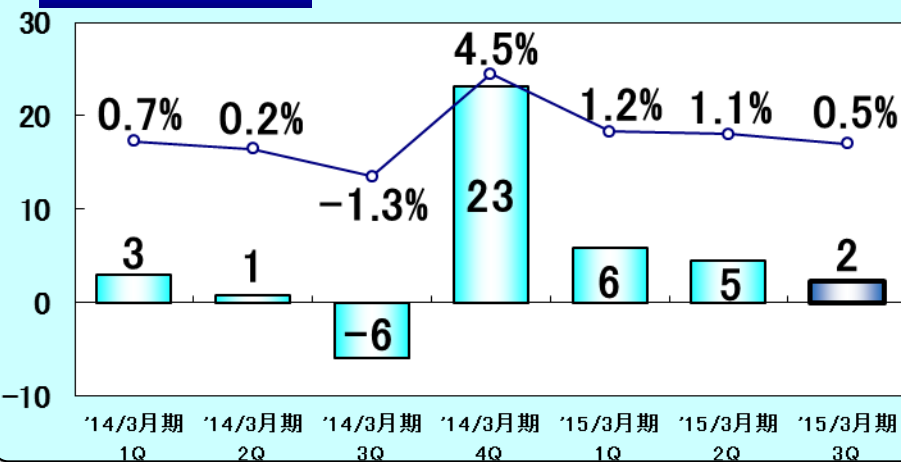


売上高

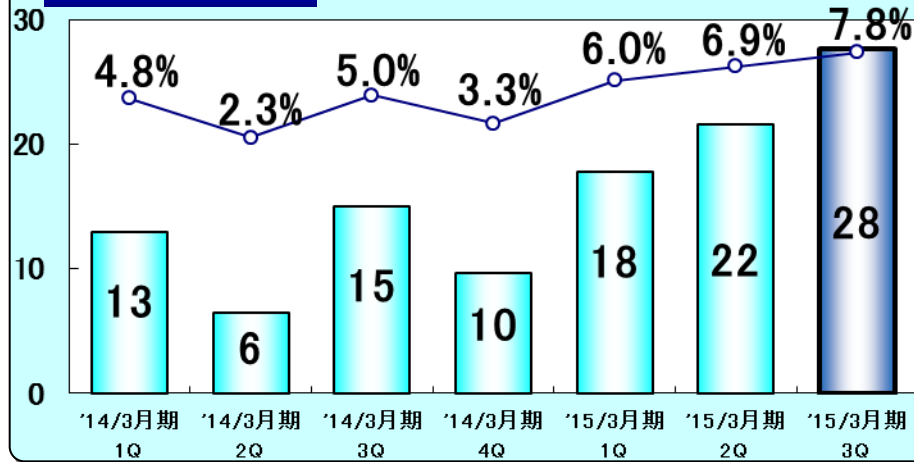
単位: 億円



営業利益

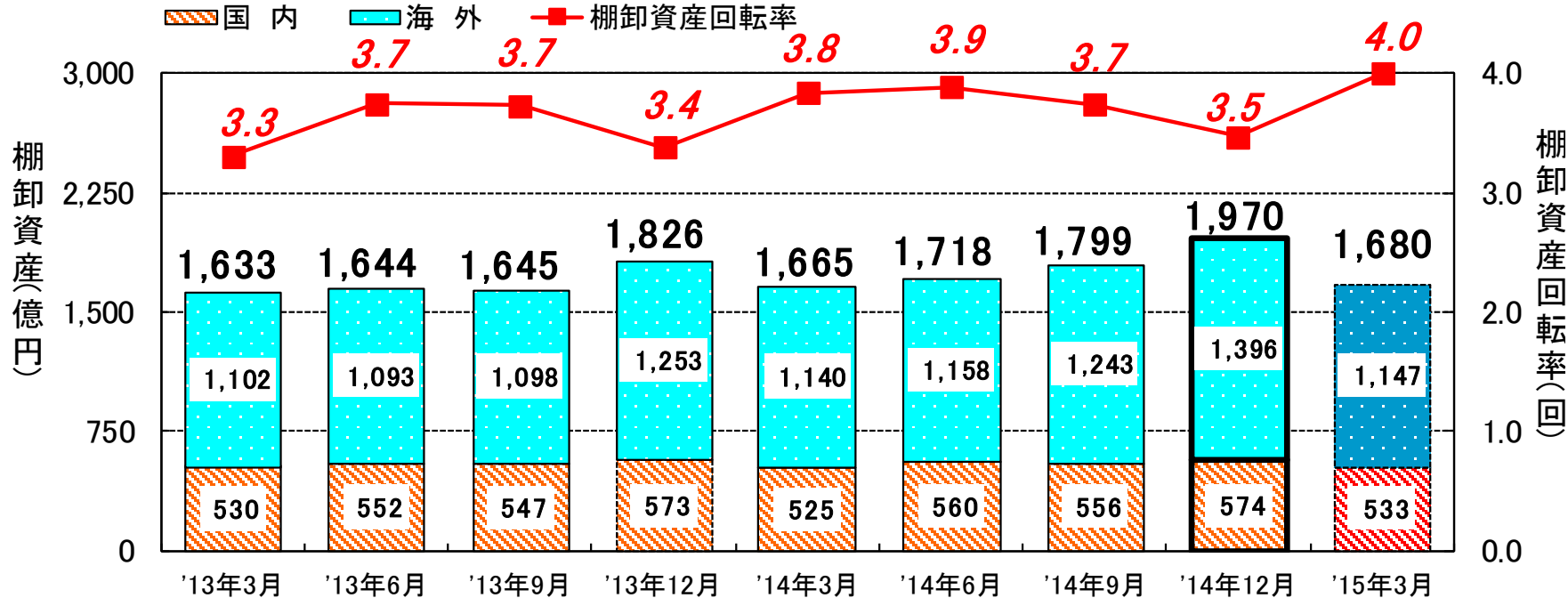


営業利益



7. 棚卸資産

◆14年12月末の棚卸資産は、9月末比+171億円増加(除く為替では+71億円増加)。

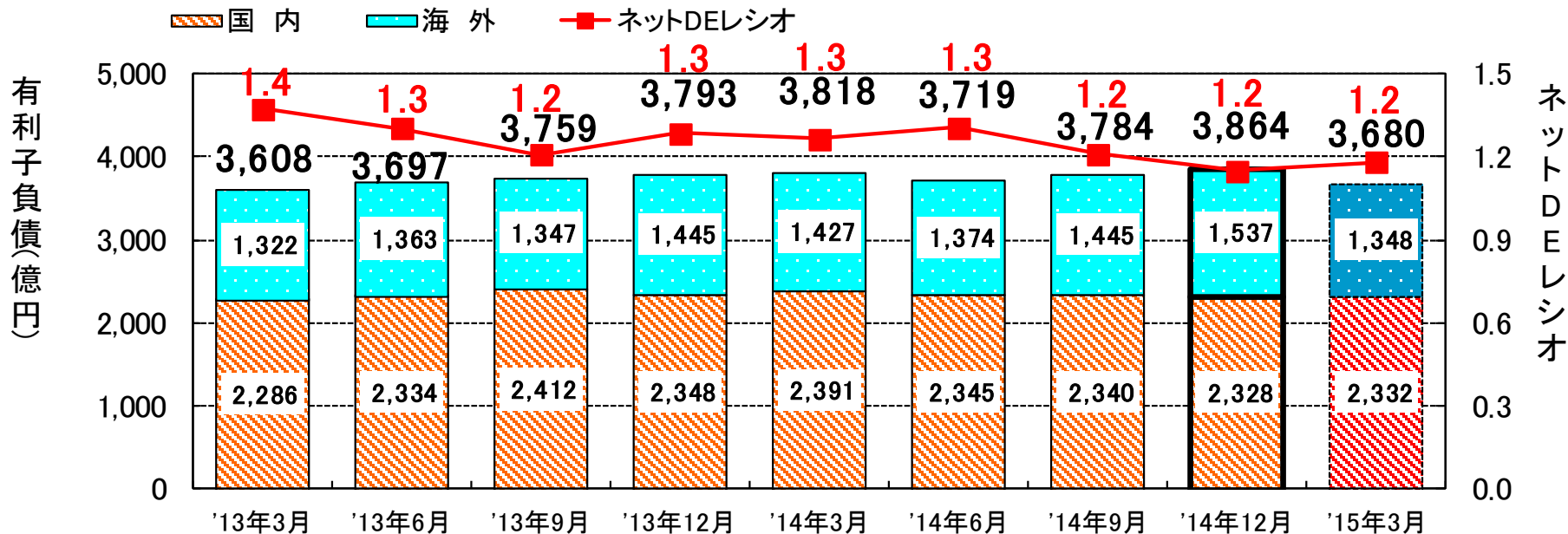


単位: 億円

	'13年3月 実績	'13年6月 実績	'13年9月 実績	'13年12月 実績	'14年3月 実績	'14年6月 実績	'14年9月 実績	'14年12月 実績	'15年3月 前回公表
棚卸資産	1,633	1,644	1,645	1,826	1,665	1,718	1,799	1,970	1,680
(海外)	(1,102)	(1,093)	(1,098)	(1,253)	(1,140)	(1,158)	(1,243)	(1,396)	(1,147)
(国内)	(530)	(552)	(547)	(573)	(525)	(560)	(556)	(574)	(533)
棚卸資産回転率(回)	3.3回	3.7回	3.7回	3.4回	3.8回	3.9回	3.7回	3.5回	4.0回

8. 有利子負債

◆14年12月末の有利子負債は、9月末比+80億円増加(除く為替では△42億円減少)。

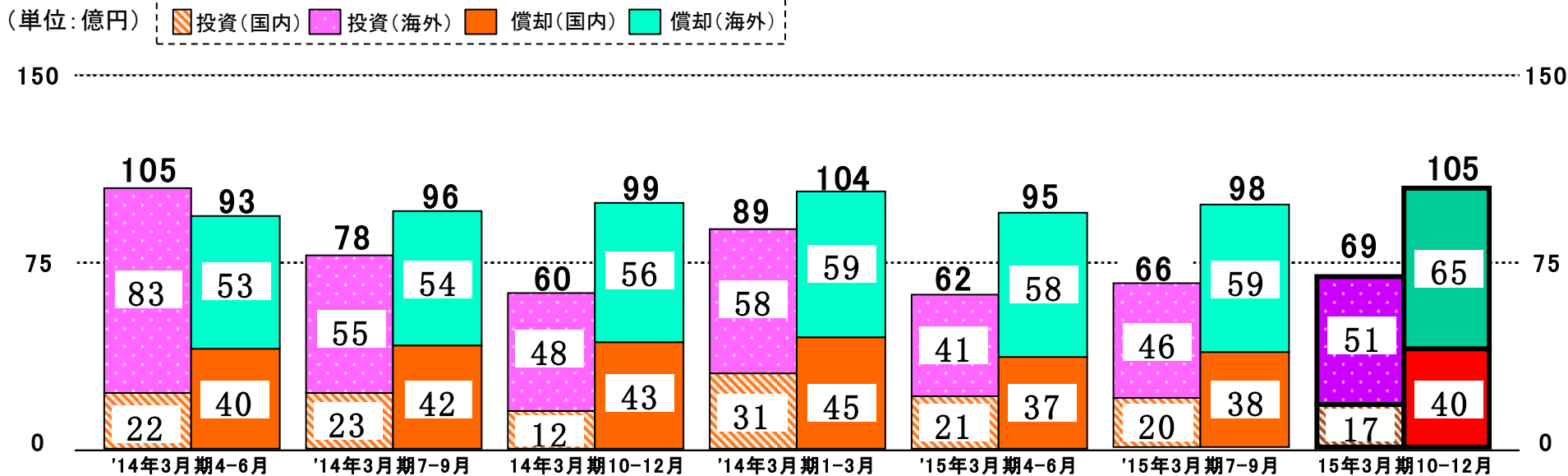


単位: 億円

	'13年3月 実績	'13年6月 実績	'13年9月 実績	'13年12月 実績	'14年3月 実績	'14年6月 実績	'14年9月 実績	'14年12月 実績	'15年3月 前回公表
有利子負債	3,608	3,697	3,759	3,793	3,818	3,719	3,784	3,864	3,680
(海外)	(1,322)	(1,363)	(1,347)	(1,445)	(1,427)	(1,374)	(1,445)	(1,537)	(1,348)
(国内)	(2,286)	(2,334)	(2,412)	(2,348)	(2,391)	(2,345)	(2,340)	(2,328)	(2,332)
ネット有利子負債	2,747	2,749	2,600	2,633	2,521	2,688	2,673	2,794	2,530

9. 設備投資・減価償却費

◆15年3月期は、国内外の需要や為替の動向により投資内容やタイミングを見直し。

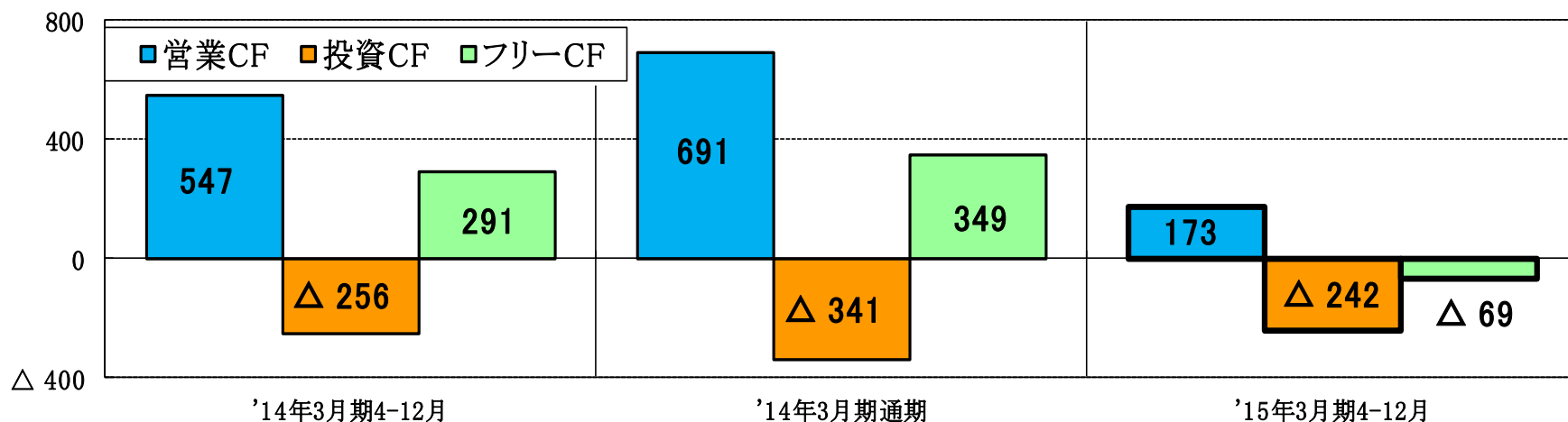


単位: 億円


	'14年3月期 ①4-12月	'14年3月期 通期	'15年3月期 ②4-12月	対前期増減 ②-①	'15年3月期 通期前回公表
設備投資	243	332	197	△45	350
(海外)	(186)	(244)	(139)	(△47)	(256)
(国内)	(57)	(88)	(59)	(2)	(94)
減価償却費	289	393	298	9	396
(海外)	(164)	(223)	(183)	(19)	(234)
(国内)	(125)	(170)	(115)	(△9)	(162)

10. キャッシュ・フロー

(単位:億円)	'14年3月期		'15年3月期	
	①4-12月	通期	②4-12月	②-①
I. 営業活動による キャッシュ・フロー	547	691	173	△373
II. 投資活動による キャッシュ・フロー	△256	△341	△242	13
III. 財務活動による キャッシュ・フロー	△1	66	△152	△151
IV. 現金及び現金同等物 に係る換算差額等	9	20	△5	△14
V. 現金及び現金同等物の 増加額	299	436	△226	△526



We make
Bearings.



For New Technology Network
NTN[®]
NTN株式会社
www.ntn.co.jp