株式会社ダイフク

平成27年3月期
第2四半期決算説明資料

（平成26年4月1日～平成26年9月30日）

平成26年11月11日

平成27年3月期第2四半期概況

DAIFUKU

■ 増収・増益を継続

■ 北米向けが受注・売上を牽引

【第2四半期連結累計業績推移】

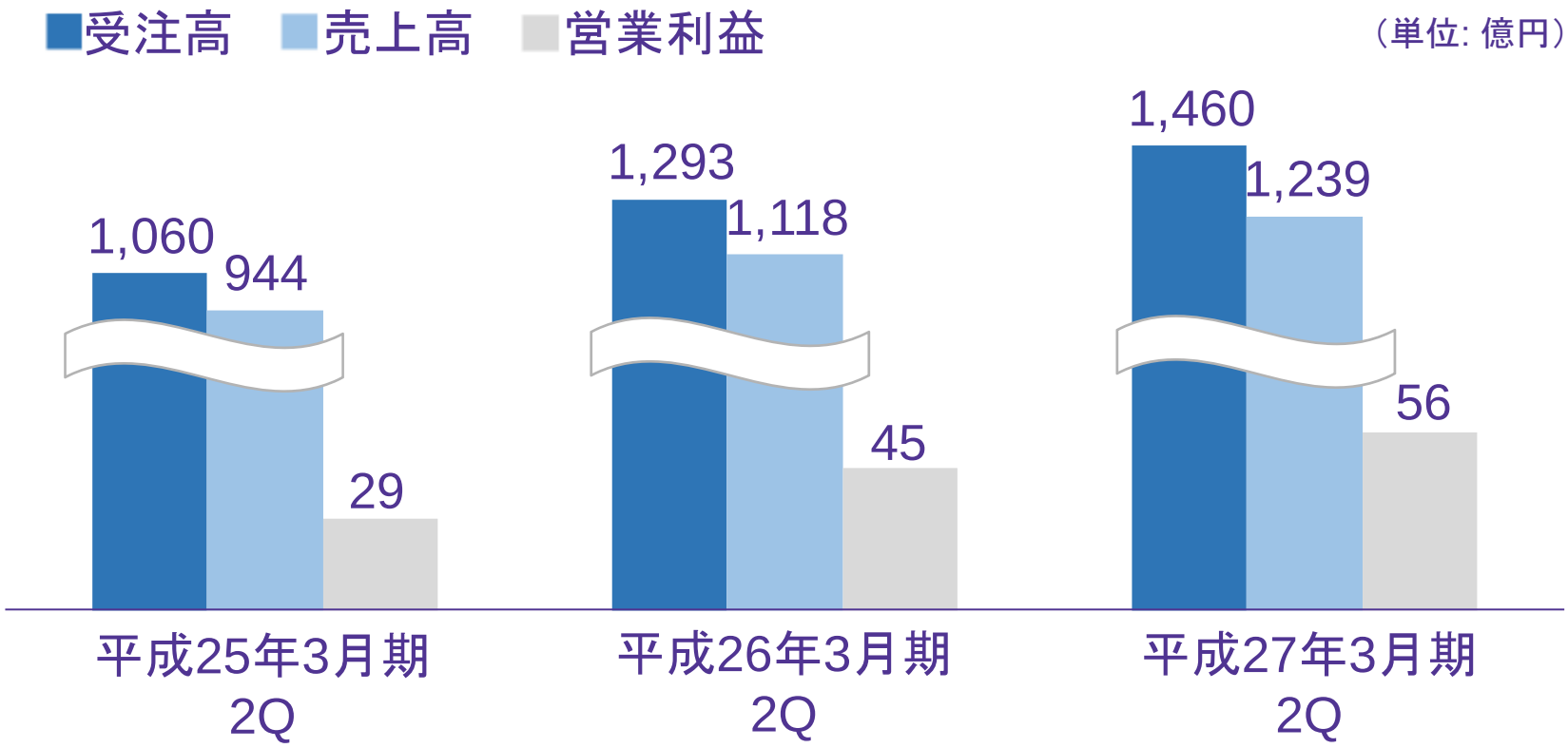

平成27年3月期第2四半期累計業績（連結）

DAIFUKU

（単位: 億円）

	平成27年3月期 2Q	平成26年3月期 2Q	対前年 同期比	8月8日公表 2Q予想
受注高	**1,460.0**	1,293.9	+12.8%	1,500
売上高	**1,239.2**	1,118.5	+10.8%	1,200
営業利益	**56.4**	45.9	+22.8%	43
経常利益	**61.4**	50.5	+21.7%	46
四半期純利益	**42.1**	32.5	+29.5%	31
包括利益	**33.1**	88.3	▲62.5%	

1株当たり 四半期純利益（円）	**38.05**	29.39

報告セグメントの業績

DAIFUKU

（単位: 億円）

	受注高（外部顧客への受注高）		売上高（外部顧客への売上高）		セグメント利益（四半期純利益）	
	平成27/3期2Q	前年同期	平成27/3期2Q	前年同期	平成27/3期2Q	前年同期
ダイフク	**609.3**	592.7	**522.1**	531.7	**24.0**	23.7
コンテック	**78.6**	73.7	**71.3**	61.1	**5.5**	0.5
DWHC※	**419.1**	245.0	**388.1**	222.8	**6.4**	5.1
その他	**352.9**	382.3	**271.5**	291.3	**15.7**	15.7
連結調整等	-	-	**▲14.0**	11.4	**▲9.7**	▲12.6
計（調整後）	**1,460.0**	1,293.9	**1,239.2**	1,118.5	**42.1**	32.5

※ **DWHC** = **D**aifuku **W**ebb **H**olding **C**ompany

連結貸借対照表

DAIFUKU

（単位: 億円）

	平成27年3月期2Q	平成26年3月期	平成26年3月期2Q
流動資産	**1,629.0**	1,707.8	1,508.9
現金及び預金	**468.2**	521.3	426.0
売上債権	**803.2**	895.5	791.6
棚卸資産	**260.9**	203.8	202.6
その他	**96.4**	87.1	88.6
固定資産	**763.5**	787.4	689.0
有形固定資産	**334.6**	340.7	325.2
無形固定資産	**136.9**	148.5	99.9
のれん	**94.3**	101.3	68.6
その他	**42.5**	47.1	31.2
投資その他の資産	**291.9**	298.1	263.9
資産合計	**2,392.5**	2,495.3	2,198.0

（単位: 億円）

	平成27年3月期2Q	平成26年3月期	平成26年3月期2Q
流動負債	**746.4**	837.1	985.8
仕入債務	**406.3**	468.8	369.0
短期借入金・社債	**75.6**	70.1	396.0
その他	**264.5**	298.1	220.7
固定負債	**629.5**	661.2	277.5
長期借入金・社債	**502.3**	511.2	191.1
その他	**127.2**	150.0	86.4
負債合計	**1,376.0**	1,498.4	1,263.4
株主資本	**935.5**	906.5	866.9
その他の包括利益累計額	**51.5**	61.8	44.1
少数株主持分	**29.4**	28.4	23.4
純資産合計	**1,016.5**	996.9	934.6
負債純資産合計	**2,392.5**	2,495.3	2,198.0

連結業種別受注高・売上高

DAIFUKU

（単位: 億円）

業種	受注高				売上高			
	平成27年3月期 2Q		平成26年3月期 2Q		平成27年3月期 2Q		平成26年3月期 2Q	
	受注高	構成比（%）	受注高	構成比（%）	売上高	構成比（%）	売上高	構成比（%）
自動車および自動車部品	**368.6**	**25.2%**	337.1	26.1%	**280.5**	**22.7%**	303.1	27.1%
エレクトロニクス	**318.0**	**21.8%**	257.6	19.9%	**291.7**	**23.6%**	251.3	22.5%
商業および小売業	**346.3**	**23.7%**	292.5	22.6%	**274.3**	**22.2%**	218.9	19.6%
運輸・倉庫	**52.3**	**3.6%**	63.1	4.9%	**61.2**	**4.9%**	29.5	2.6%
機械	**43.1**	**3.0%**	40.1	3.1%	**29.9**	**2.4%**	27.8	2.5%
化学・薬品	**90.4**	**6.2%**	63.3	4.9%	**54.3**	**4.4%**	54.1	4.8%
食品	**43.0**	**2.9%**	56.6	4.4%	**41.4**	**3.3%**	29.7	2.7%
鉄鋼・非鉄金属	**22.8**	**1.6%**	20.4	1.6%	**20.2**	**1.6%**	19.2	1.7%
精密機器・印刷・事務機	**16.5**	**1.1%**	16.3	1.3%	**18.9**	**1.5%**	16.8	1.5%
空港	**94.4**	**6.5%**	90.8	7.0%	**97.1**	**7.8%**	97.4	8.7%
その他	**64.6**	**4.4%**	56.1	4.2%	**69.7**	**5.6%**	70.7	6.3%
計	**1,460.0**	**100.0%**	1,293.9	100.0%	**1,239.2**	**100.0%**	1,118.5	100.0%

海外売上高の推移

DAIFUKU

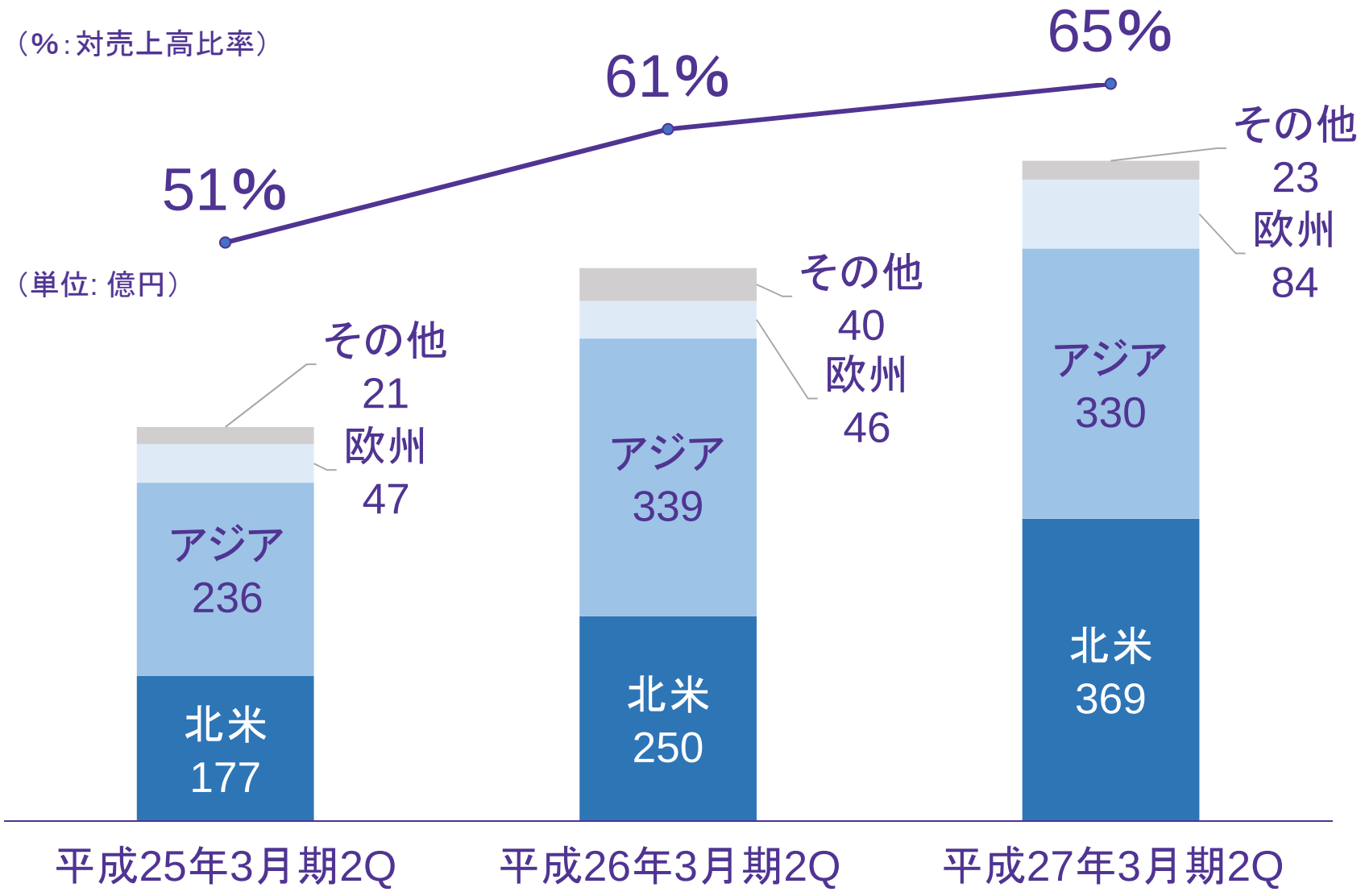

計	482億円	677億円	807億円

海外地域別売上高

DAIFUKU

（単位: 億円）

地区	国名	平成27年3月期 2Q		平成26年3月期 2Q		平成25年3月期 2Q	
		売上高	構成比（%）	売上高	構成比（%）	売上高	構成比（%）
北米		369.8	45.8	250.9	37.0	177.3	36.7
アジア		330.7	41.1	339.6	50.1	236.7	49.0
	中国	127.2	15.8	114.9	17.0	38.7	8.0
	韓国	121.8	15.1	99.2	14.6	85.3	17.6
	台湾	20.1	2.5	46.9	6.9	65.4	13.5
	タイ	25.9	3.2	39.7	5.9	23.3	4.8
	その他	35.7	4.5	38.9	5.7	24.0	5.1
欧州		84.0	10.3	46.7	7.0	47.4	9.9
中南米		11.0	1.4	35.3	5.1	9.8	2.0
その他		12.0	1.4	5.3	0.8	11.3	2.4
計		**807.5**	**100.0**	677.8	100.0	482.5	100.0

サービス売上高の推移

DAIFUKU

※サービス売上高 ： 納入したシステム・製品を対象にした、保守・メンテナンス、リニューアル、改造工事などによる売上高

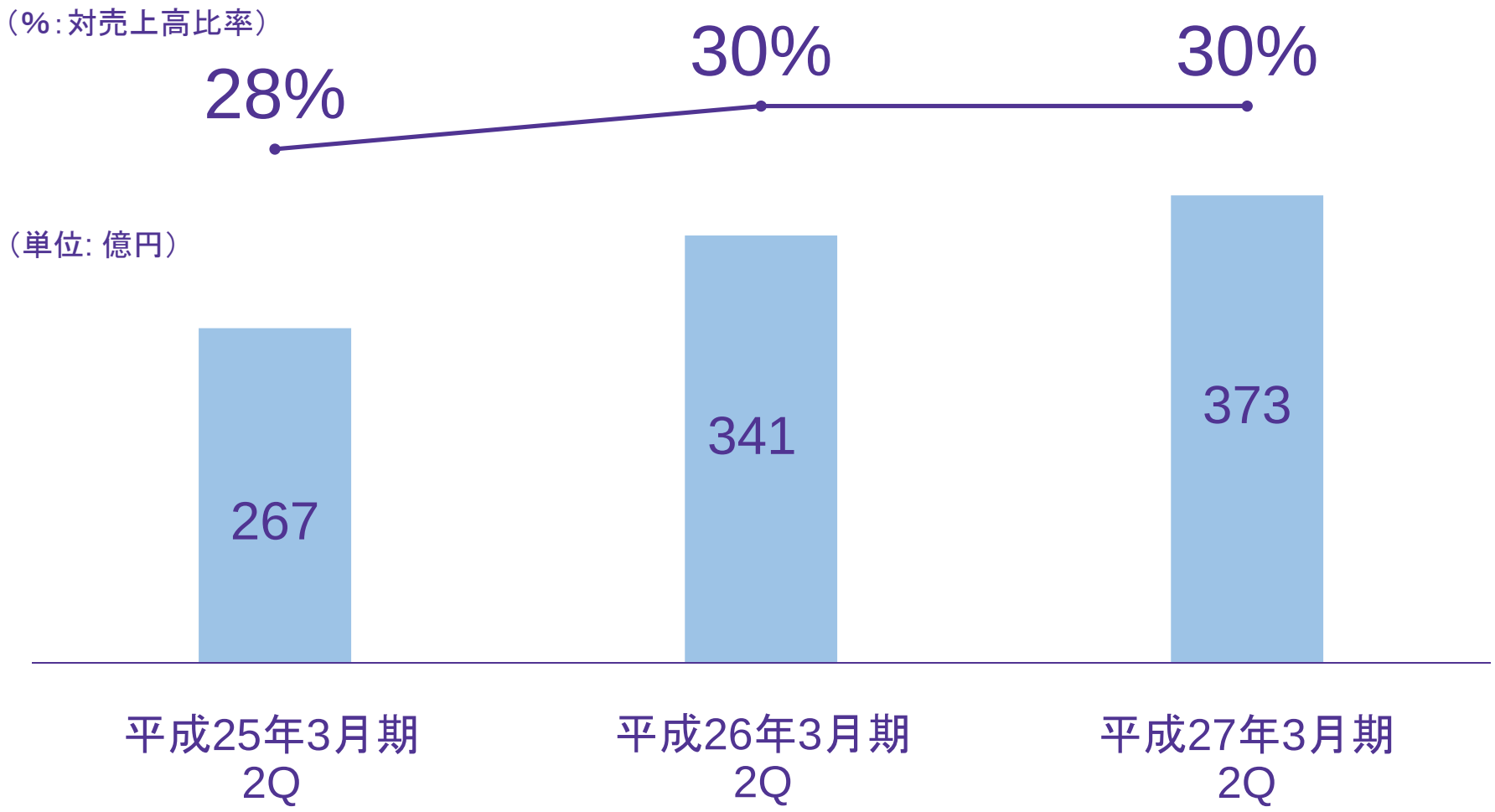

受注高、売上高の四半期ごとの推移

DAIFUKU

（単位: 億円）

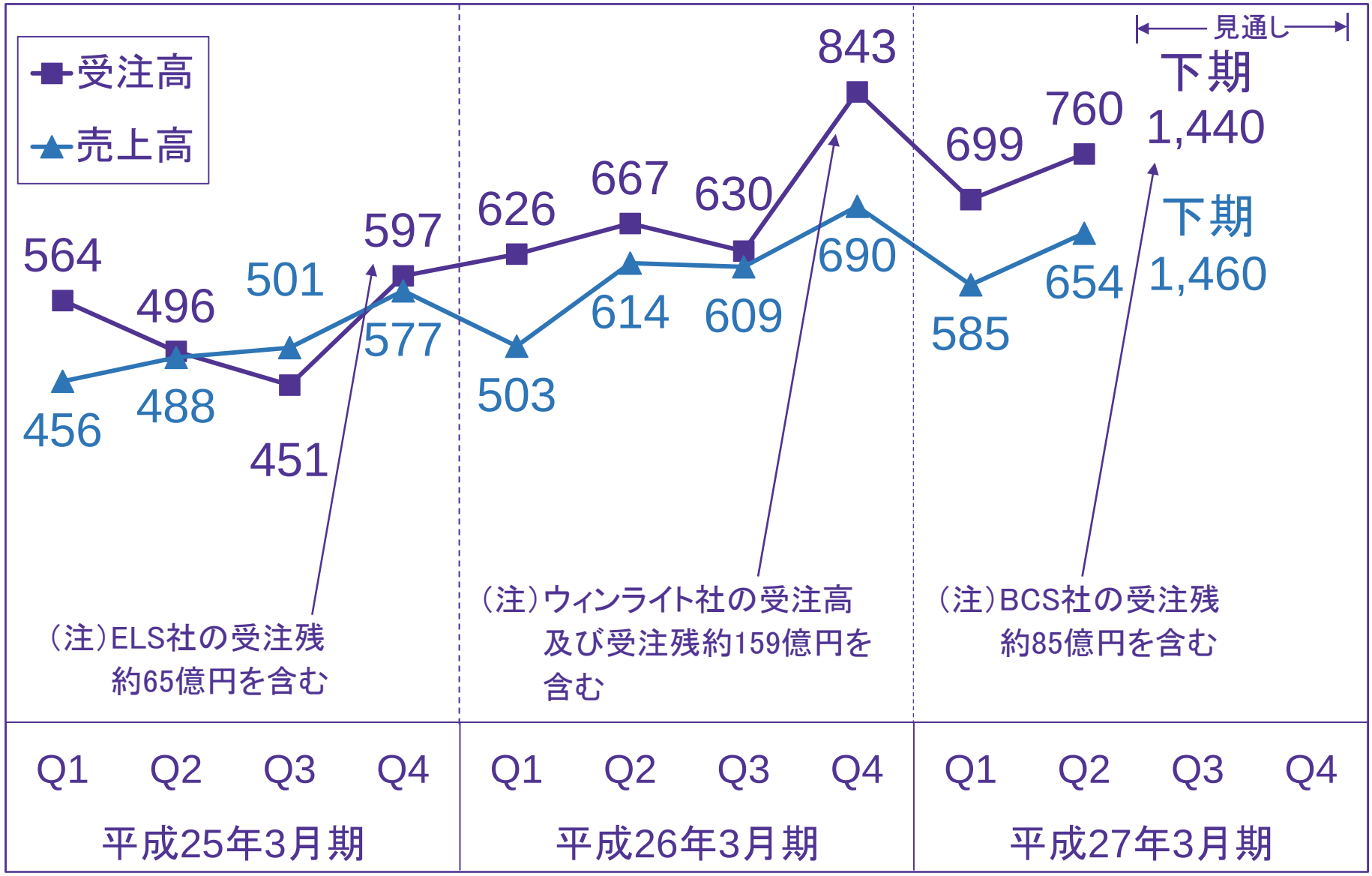

受注残の推移

DAIFUKU

（単位: 億円）

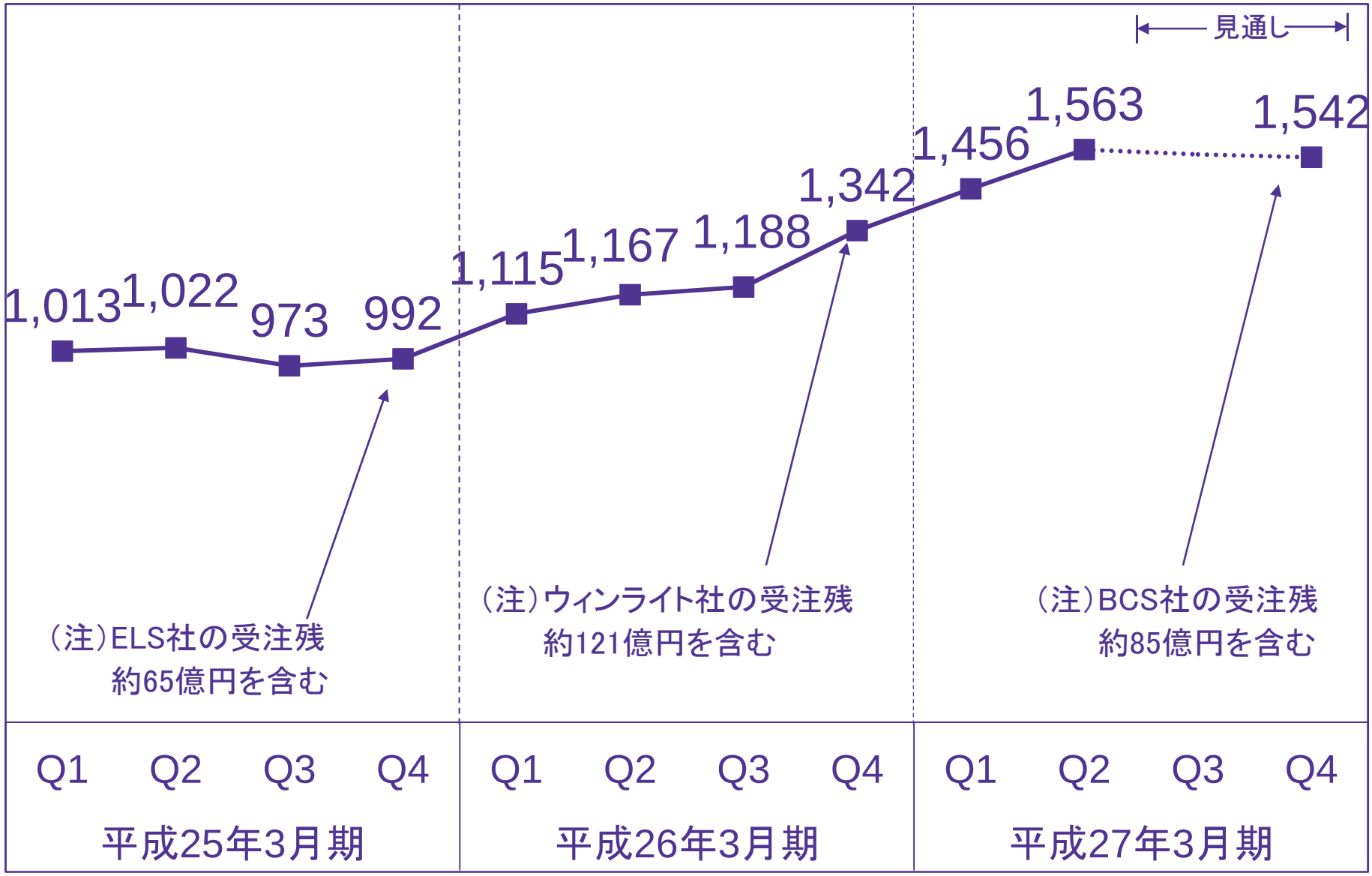

平成27年3月期業績予想（連結）

DAIFUKU

（単位: 億円）

	平成27年3月期	前年同期	対前年同期比
受注高	**2,900**	2,768.3	+4.8%
売上高	**2,700**	2,418.1	+11.7%
営業利益	**140**	125.5	+11.5%
経常利益	**143**	131.9	+8.4%
当期純利益	**88**	77.4	+13.7%

※受注高のみ5月14日公表値を変更

（BCS社の12月受注残85億円を連結予定）

■ ニュージーランドのBCS社株式の80%を取得

（12月クロージング予定）

・オセアニア・東南アジアの空港向け手荷物搬送事業を拡大。
営業エリア、顧客基盤、製品の面でシナジー

・宅配便配送センター向け事業も強化

自動手荷物チェックイン機

DAIFUKU

Always an Edge Ahead

将来の見通しに関する注意事項

本資料に記載されている将来の業績に関する目標、信念、計画等は、過去の事実ではなく、最新の情報から判断した経営陣の想定や信念に基づく事業見通しであり、潜在的なリスクや不確定要素を含んでいます。実際の業績は、さまざまな重要要素により、記載された見通しと大きく異なる結果となりうることをご承知おきください。実際の業績に影響を与えうる重要要素としては、1）当社グループの経営環境における消費者動向および経済情勢、2）米ドルその他の通貨建ての売上・資産・負債に対する円為替レートの影響、3）コスト上昇や販売の抑制につながる安全その他に関する法令等の規制強化、4）災害・戦争・テロ・ストライキ・疾病等の影響などが含まれます。なお、当社グループの業績に影響を与えうる要素は、これらに限定されるものではありません。