

## 株式会社 ティー・ワイ・オー



## 《2014年7月期 連結業績のハイライト》

(単位:百万円)

	2012年7月期	2013年7月期	2014年7月期	前期増減率
売上高	24,153	25,000	26,569	6.3%
販売管理費	3,233	3,028	2,981	△1.6%
営業利益	1,448	1,493	1,712	14.7%
経常利益	1,093	1,390	1,509	8.6%
当期純利益	1,120	808	596	△26.2%

	2012年7月 期末	2013年7月 期末	2014年7月期 期末	前期末 増減率
有利子負債 *1	4,650	3,950	3,300	△16.5%
ネット有利子負債	1,996	555	-	-
純資産	3,618	4,352	4,945	13.6%
自己資本比率(%)	28.0%	32.0%	37.4%	-

## 決算のポイント

- 広告市場の拡大、好調な案件受注等により、  
**売上高は3期連続で増加、営業利益・経常利益は5期連続で増加し、経常利益は創業来最高益を更新。**
- 貸倒引当金繰入額の発生及び法人税等の増加により、  
当期純利益は前期比で減少。
- 有利子負債の大幅圧縮等、財務体質の改善に努めた結果、  
**「2014年7月期末に、実質無借金(\*2)」を達成。**

\*1 有利子負債 = 借入金

\*2 詳細については、本日付当社開示資料「『TYOグループ中期経営計画2013』の進捗と今後の展開(2014)」をご参照ください。

※ 本資料は「平成26年7月期決算短信」の要約資料です。詳細は当該決算短信をご参照ください。

※ 本件に関するお問い合わせ 経営企画部 IR担当 03-5434-1586

※ TYOのより詳細な情報はこちら <http://group.tyo.jp/>

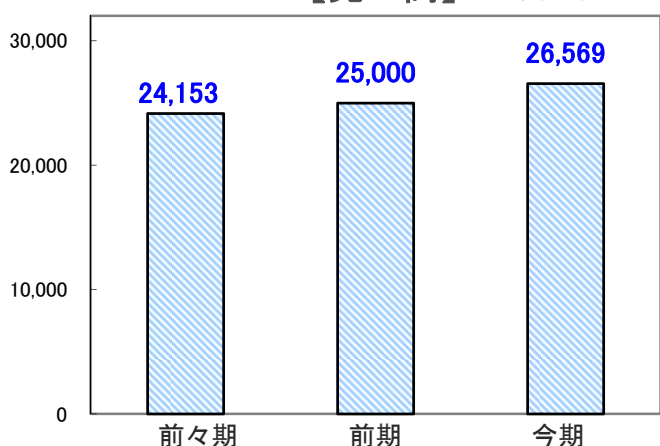
# 株式会社 ティー・ワイ・オー



## 連結損益計算書ハイライト

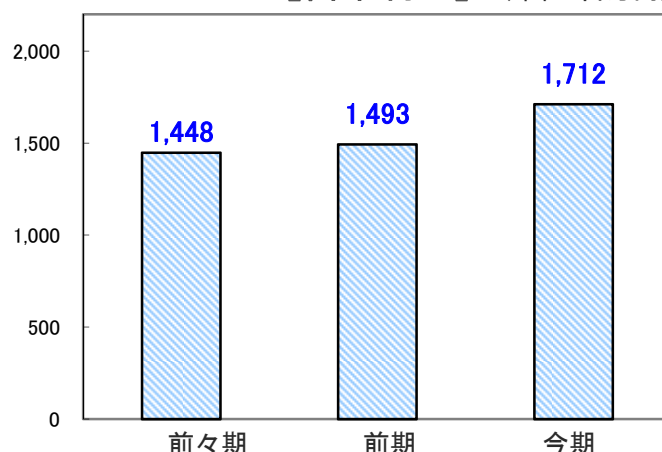
※今期 : 2014年7月期、  
 前期 : 2013年7月期、  
 前々期 : 2012年7月期

【売上高】 (単位:百万円)



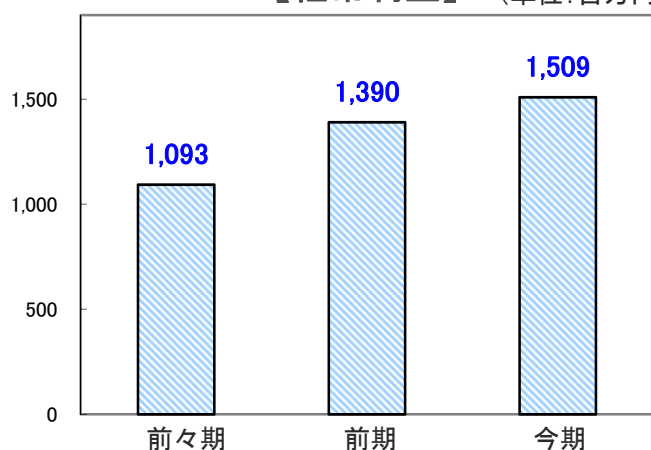
大型案件や新規案件等の受注が好調だったことにより、前期比で増加。

【営業利益】 (単位:百万円)



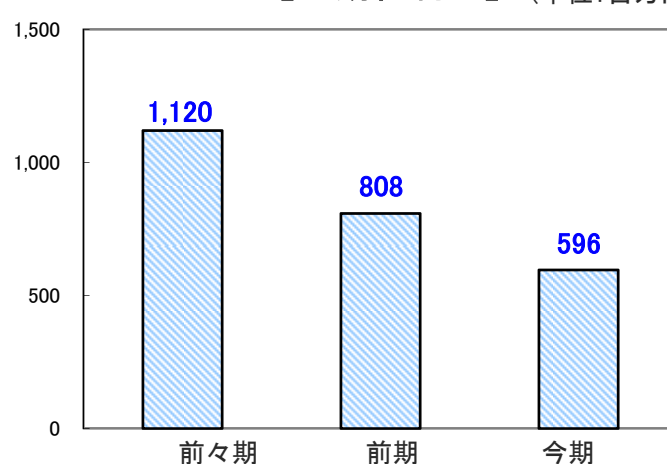
売上高の増加及び販売管理費の抑制により、営業利益は前期比で増加。

【経常利益】 (単位:百万円)



シンジケートローン契約締結による一時費用95百万円を計上したものの、前期比で増加。

【当期純利益】 (単位:百万円)



貸倒引当金繰入額の発生及び法人税等の増加により、前期比で減少。

※ 本資料は「平成26年7月期決算短信」の要約資料です。詳細は当該決算短信をご参照ください。

※ 本件に関するお問い合わせ

経営企画部 IR担当 03-5434-1586

※ TYOのより詳細な情報はこちら

<http://group.tyo.jp/>

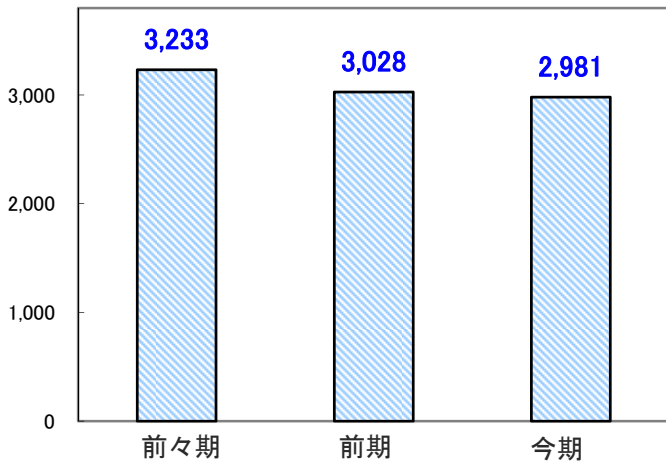
# 株式会社 ティー・ワイ・オー



## 経営指標

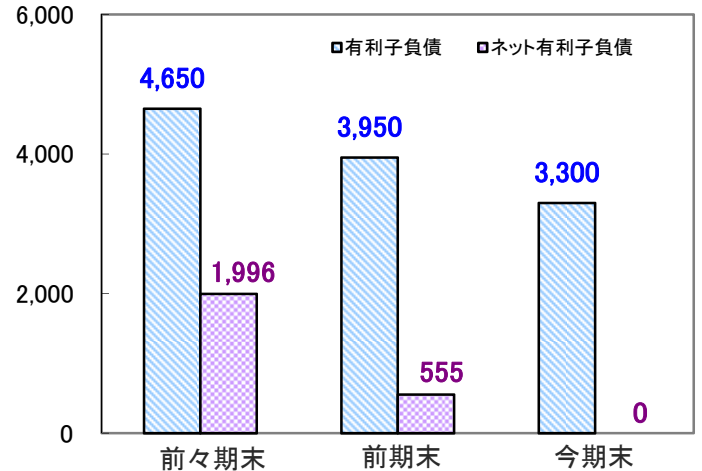
※今期(末) : 2014年7月期(末)、  
 前期(末) : 2013年7月期(末)、  
 前々期(末) : 2012年7月期(末)

【販売管理費】 (単位:百万円)



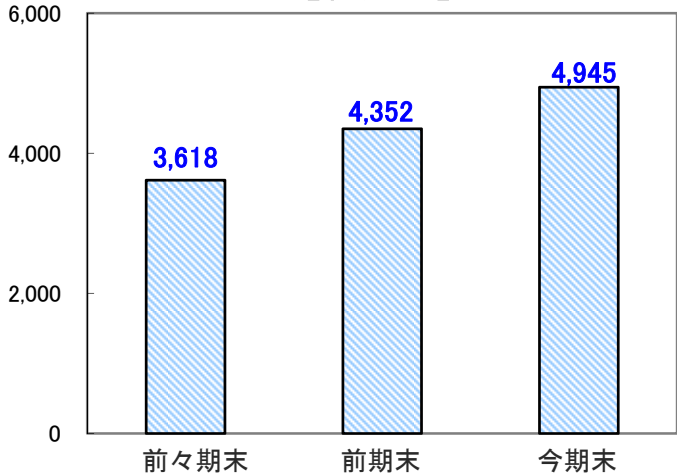
市場変更等に伴う費用の発生があったものの、  
 厳格なコスト管理等により、前期比で減少。

【有利子負債\*】(単位:百万円)



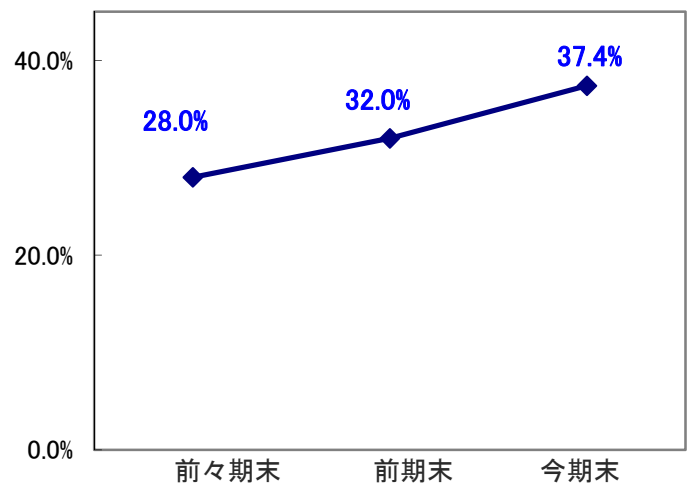
有利子負債の大幅圧縮等により、  
 「2014年7月末までに実質無借金」目標を達成。

【純資産】 (単位:百万円)



当期純利益の計上等により、  
 純資産は前期末比で増加。

【自己資本比率】



自己資本比率は堅調に推移しており、  
 前期末比で5.4ポイント増加。

\*有利子負債 = 借入金

※ 本資料は「平成26年7月期決算短信」の要約資料です。詳細は当該決算短信をご参照ください。

※ 本件に関するお問い合わせ 経営企画部 IR担当 03-5434-1586

※ TYOのより詳細な情報はこちら <http://group.tyo.jp/>