



北大東島基地局



2014年3月期 決算資料

2014年4月28日





業績



配当

✓ **増収増益。**

- 営業収益557億59百万円（前年同期比6.9%増）
- 営業利益 91億59百万円（前年同期比0.3%増）

✓ **13期連続増配を予定。**

- 一株当たりの期末配当金を42円に上方修正。



✓ **総契約数が60万契約を突破。**

- 2014年3月末契約数：605,900契約

auひかり ちゅら



✓ **auひかりちゅら回線数が前年同期比5割増。**

- 2014年3月末回線数：42,800回線



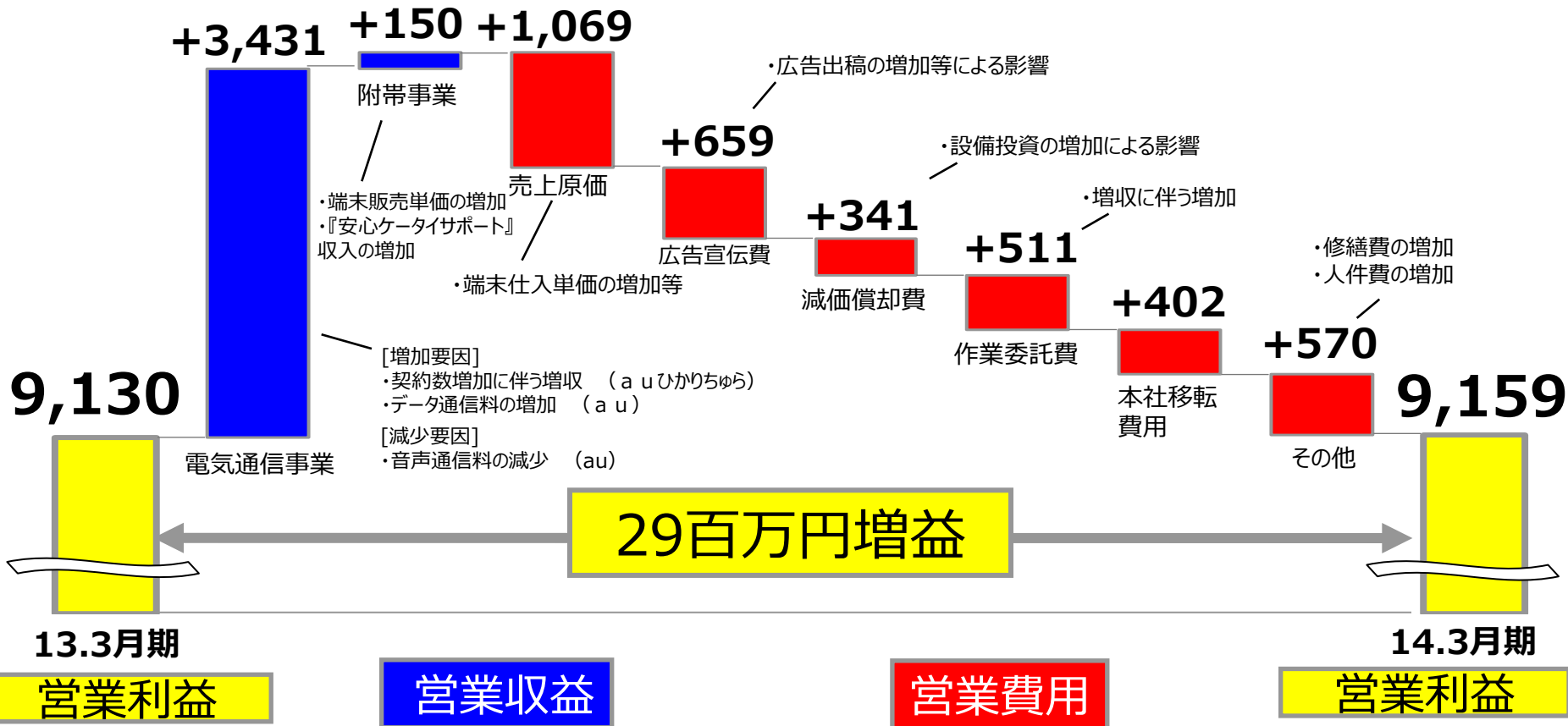
単位：百万円

連結	13.3期 (A)	14.3期 (B)	増減 (C=B-A)	増減率 (C/A)
営業収益	52,177	55,759	+3,581	+6.9%
営業費用	43,047	46,599	+3,552	+8.3%
(内本社移転)	(-)	(402)	(+402)	-
営業利益	9,130	9,159	+29	+0.3%
(Margin)	(17.5%)	(16.4%)	(▲1.1P)	-
経常利益	9,181	9,259	+78	+0.9%
当期純利益	4,975	5,843	+867	+17.4%

修正業績予想 (B')	増減 (B-B')
54,900	+859
45,800	+799
(400)	(+2)
9,100	+59
(16.6%)	(▲0.2P)
9,200	+59
5,700	+143

3,581百万円増収

3,552百万円コスト増



単位：百万円

連結	13.3期 (A)	14.3期 (B)	増減 (C=B-A)	増減率 (C/A)
フリーキャッシュフロー	3,219	3,030	▲189	▲5.9%
(関係会社への貸付増減額を除く)	(▲178)	(1,623)	(+1,801)	-
EBITDA	14,555	15,224	+669	+4.6%
(Margin)	(27.9%)	(27.3%)	(▲0.6P)	-
設備投資	8,036	11,487	+3,450	+42.9%
(内本社関連)	(-)	(5,049)	(+5,049)	-

修正業績予想 (B')	増減 (B-B')
3,000	+30
(700)	(+923)
15,000	+224
(27.3%)	(+0.0P)
11,600	▲113
(5,050)	(▲0)

■ 設備投資（4Q）は概ね想定通りに推移(前年同期比25.5%増)。

【四半期推移】

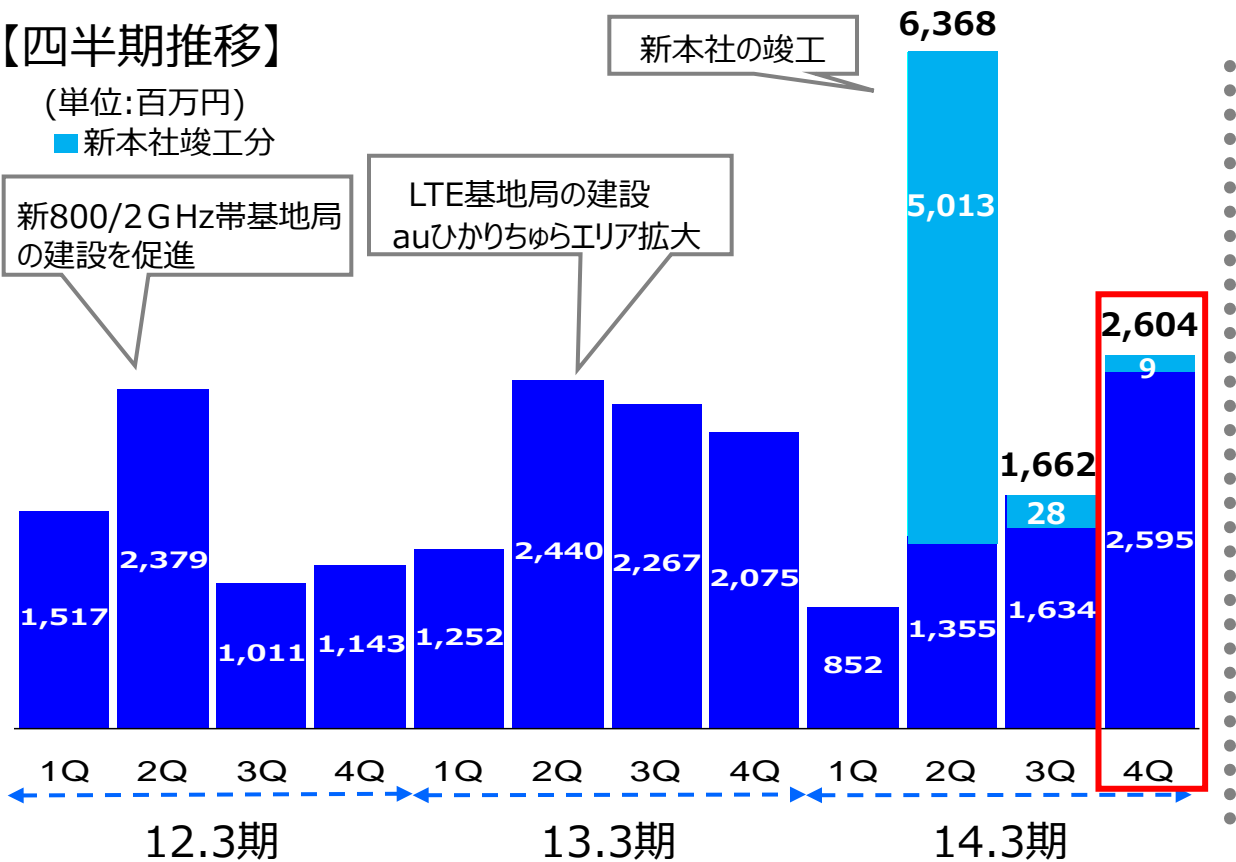
(単位:百万円)

■ 新本社竣工分

新800/2GHz帯基地局の建設を促進

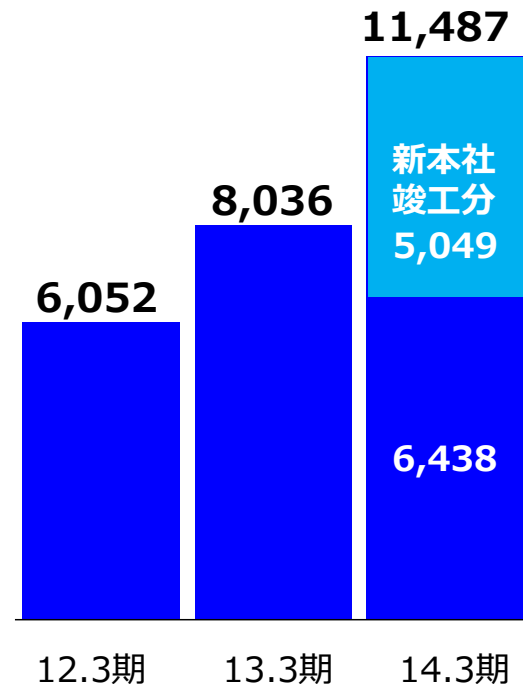
LTE基地局の建設
auひかりちゅらエリア拡大

新本社の竣工




【通期推移】

(単位:百万円)



au

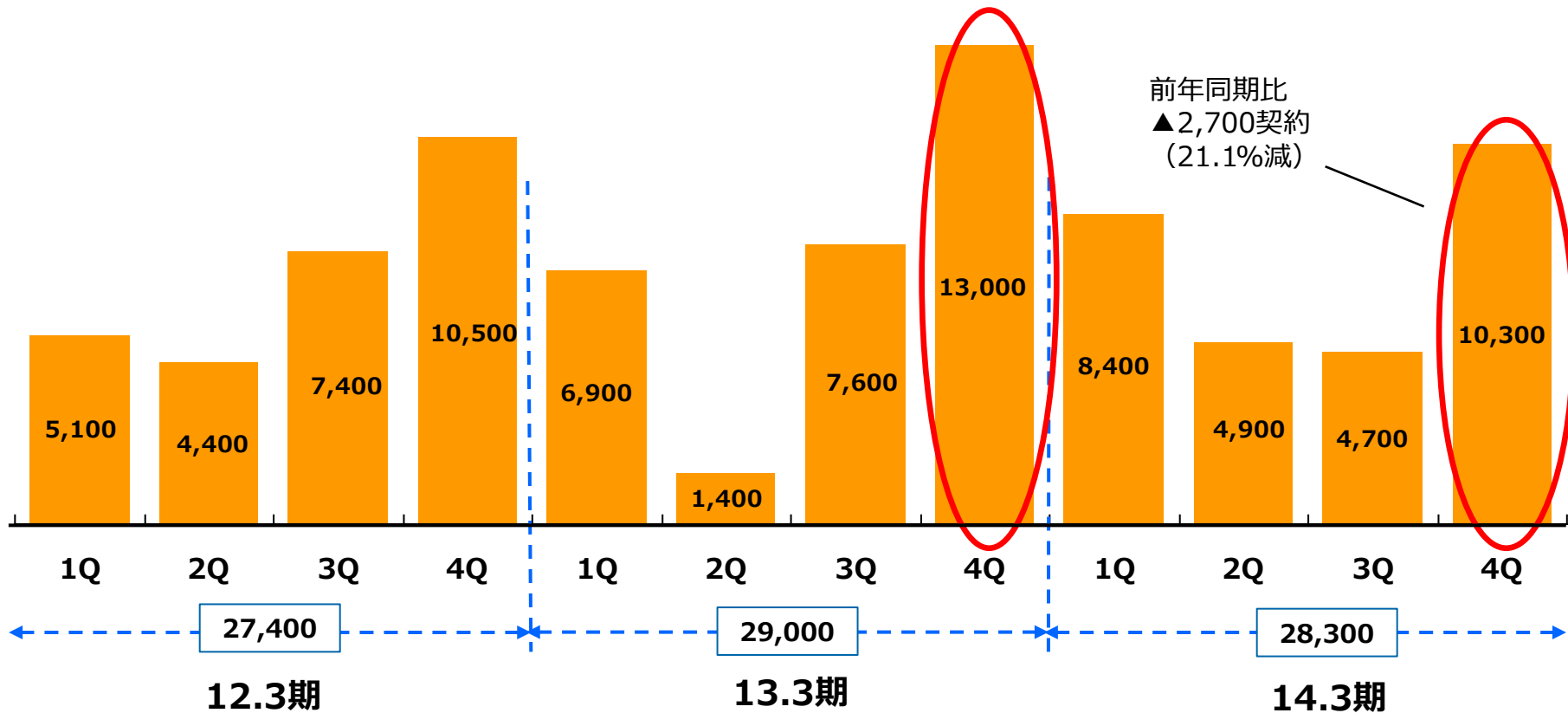




au	13.3期 (A)	14.3期 (B)	増減 (C=B-A)	増減率 (C/A)
純増数	29,000	28,300	▲700	▲2.5%
総契約数	577,600	605,900	+28,300	+4.9%
解約率	0.63%	0.64%	+0.01P	-
機種変更率	2.11%	1.91%	▲0.20P	-
携帯電話総販売数(台)	208,400	198,800	▲9,600	▲4.6%
端末出荷台数(台)	202,100	192,300	▲9,800	▲4.8%
総合ARPU(円)	4,893	4,799	▲94	▲1.9%
内au通信ARPU	4,804	4,653	▲151	▲3.1%
内付加価値ARPU	89	146	+57	+64.0%

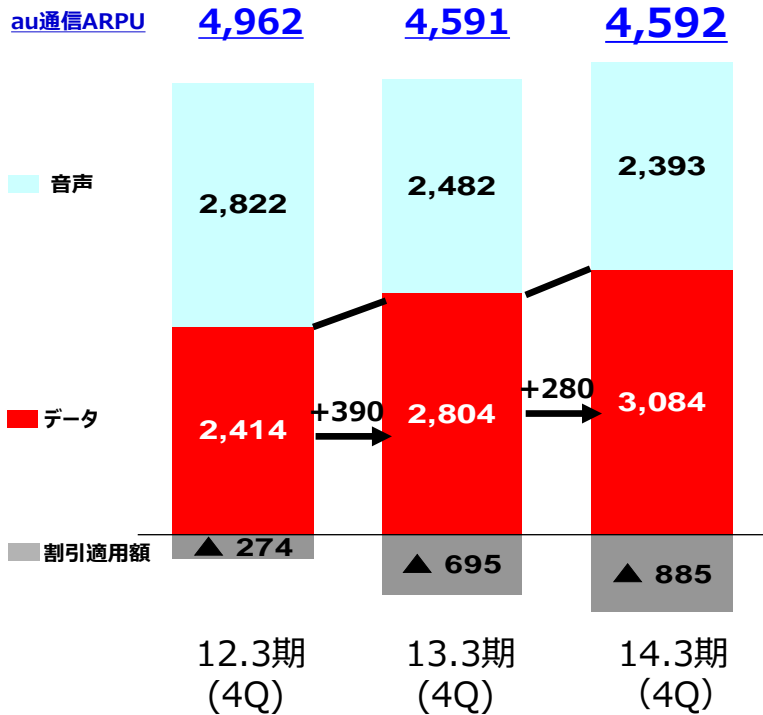
修正業績予想 (B')	増減 (B-B')	執行率 (B/B')
25,500	+2,800	111.0%
603,100	+2,800	-
0.59%	+0.05P	-
1.82%	+0.09P	-
186,500	+12,300	-
183,000	+9,300	105.1%
4,770	+29	-
4,630	+23	-
140	+6	-

■ 最大商戦期の春商戦に勝利し4Qは10,000契約を超える純増を確保。

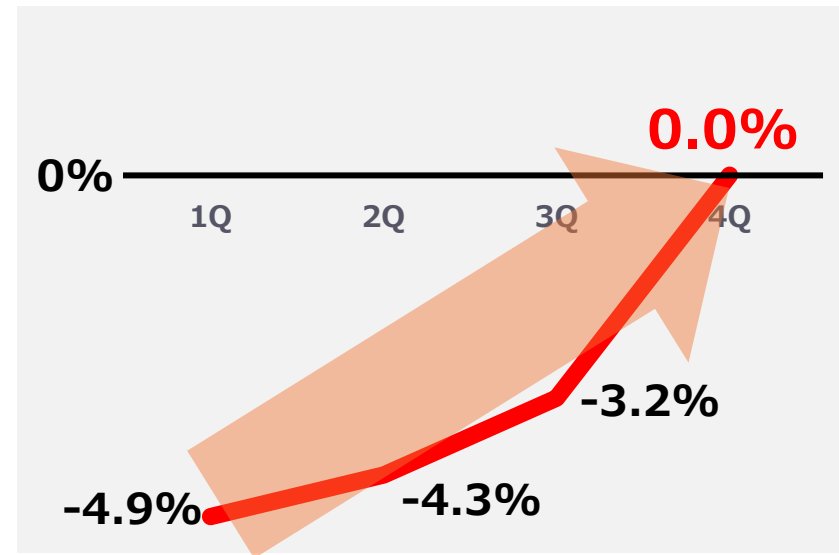


■ au通信ARPUは4Qで底打ち。来期の反転に向けて着実に進捗。

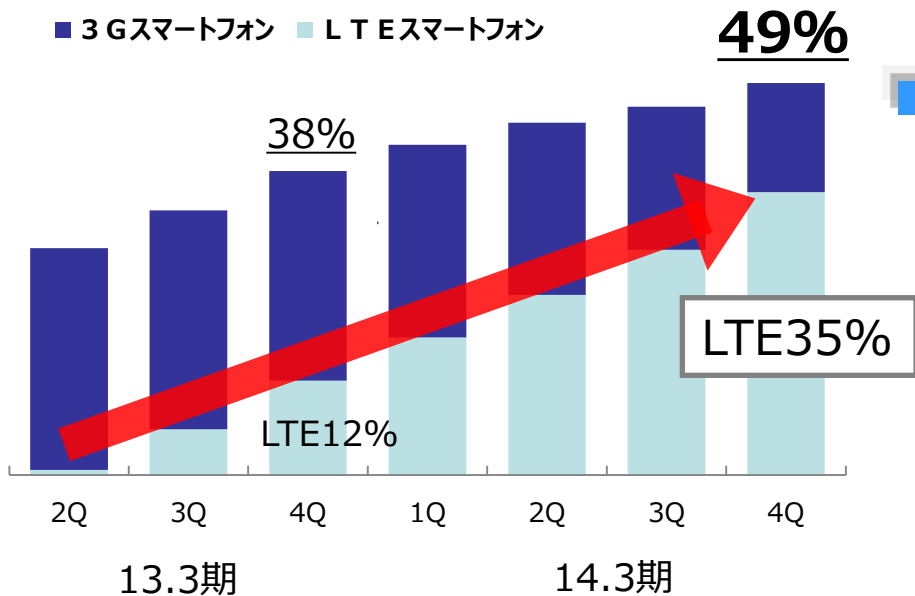
前年同期比較



前年対比の四半期推移



スマートフォン浸透率



■ 4Qスマートフォン浸透率
⇒49%まで上昇。
⇒うちLTEが7割超。

(分子) auスマートフォンまたはau LTEスマートフォン、
(分母) au契約数からデータ専用端末、タブレット、モジュールを除く。

スマートフォンLTEエリア構築

4G LTE (800MHz) エリア

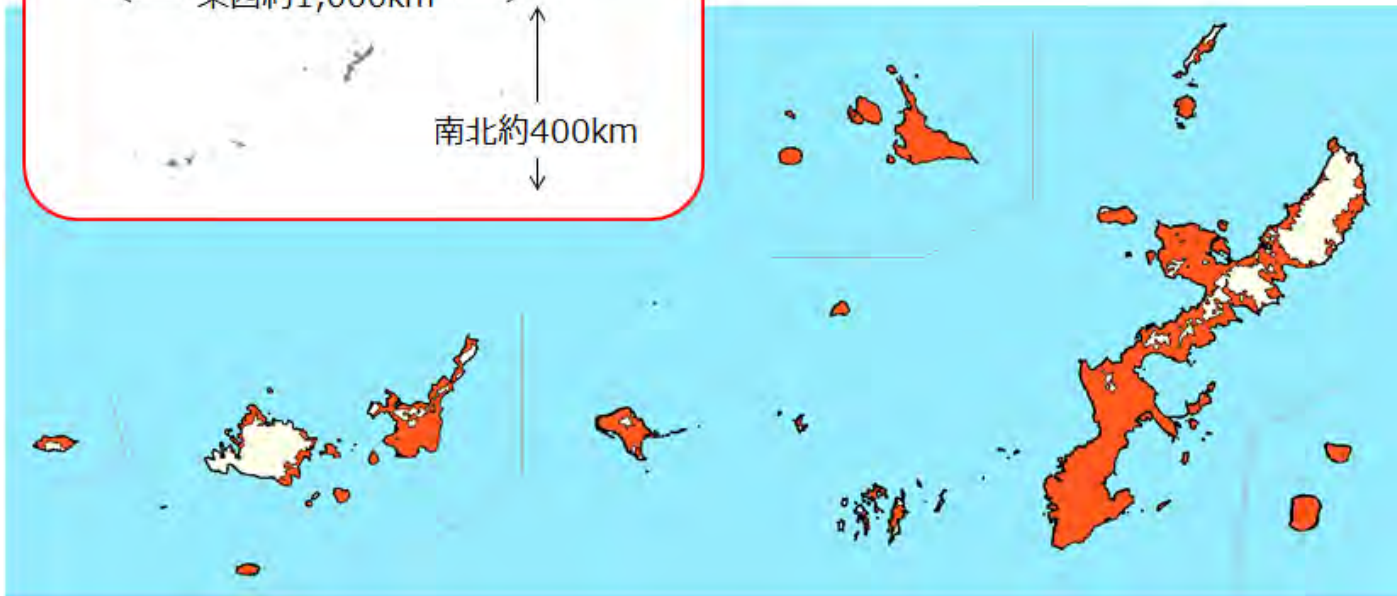
プラチナバンド 800MHz

実人口カバー率 **99.8%**

沖縄県本島及び49の有人離島

← 東西約1,000km →

南北約400km



※実人口カバー率：500m四方に区分したメッシュのうち当社サービスエリアに該当するメッシュに含まれる人口の総人口に対する割合（2014年3月末時点）

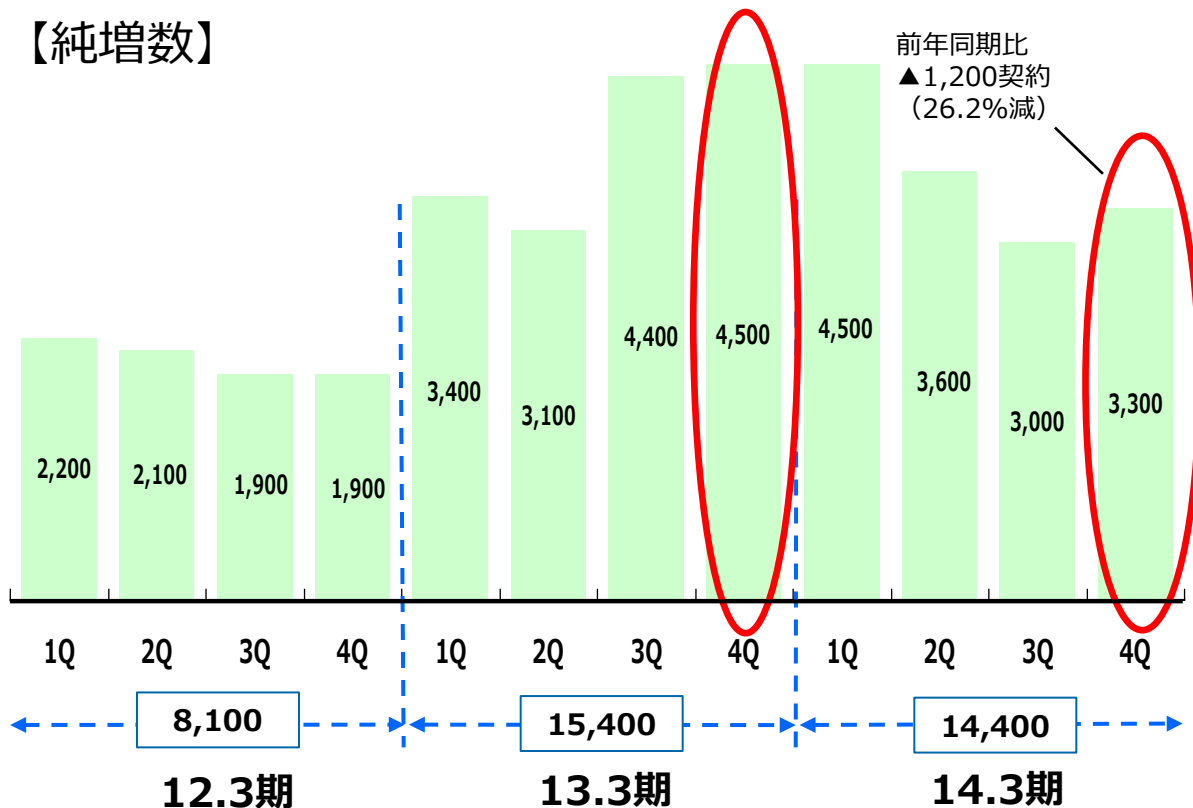
au ひかり ちゅら

auひかり ちゅら	13.3期 (A)	14.3期 (B)	増減 (C=B-A)	増減率 (C/A)
純増回線数	15,400	14,400	▲1,000	▲6.6%
内ホーム	11,900	11,600	▲300	▲2.9%
内マンション	3,500	2,800	▲700	▲19.3%
回線数	28,400	42,800	+14,400	+50.7%
内ホーム	20,800	32,400	+11,600	+55.5%
内マンション	7,600	10,400	+2,800	+37.6%
解約率	0.79%	1.01%	+0.22P	26.6%
ARPU (円)	4,996	4,989	▲7	▲0.1%
販売手数料単価 (円)	17,100	18,000	+900	+5.1%

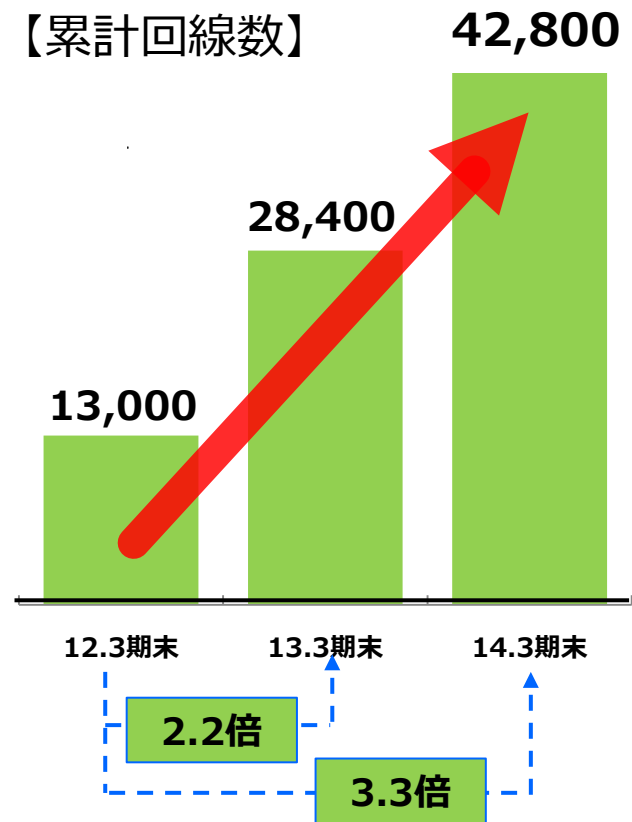
修正業績予想 (B')	増減 (B-B')	執行率 (B/B')
14,000	+400	102.9%
11,300	+300	102.3%
2,700	+100	105.4%
42,400	+400	-
32,100	+300	-
10,300	+100	-
1.00%	+0.01P	-
4,980	+9	-
18,500	▲500	-

■ 純増はエリア拡大効果が一巡し前年同期比では減少するも、
累計回線数が40,000回線を突破。

【純増数】



【累計回線数】

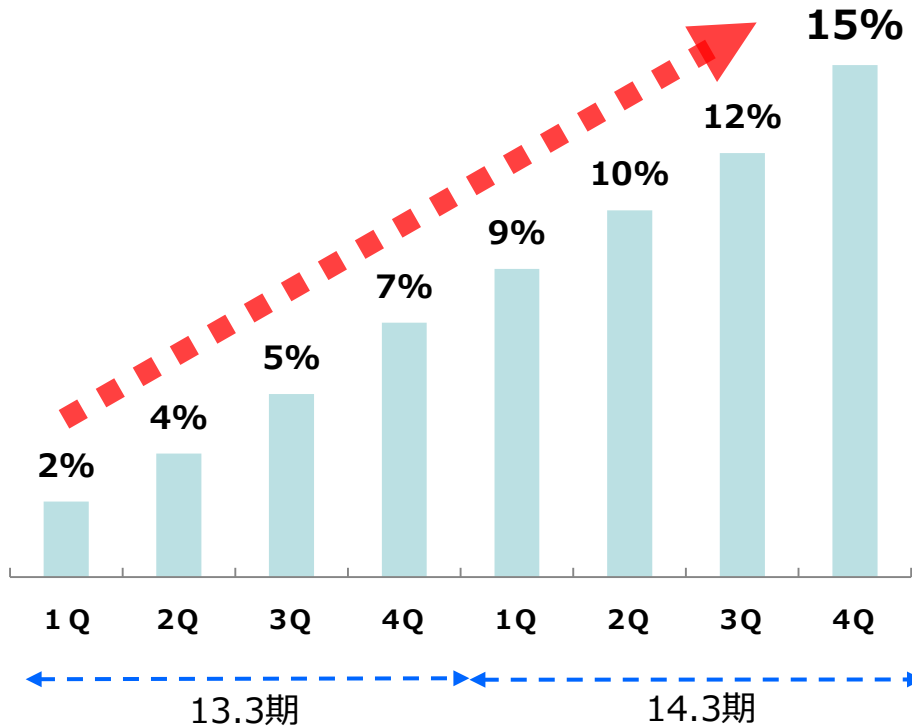


沖縄 3 M 戦略

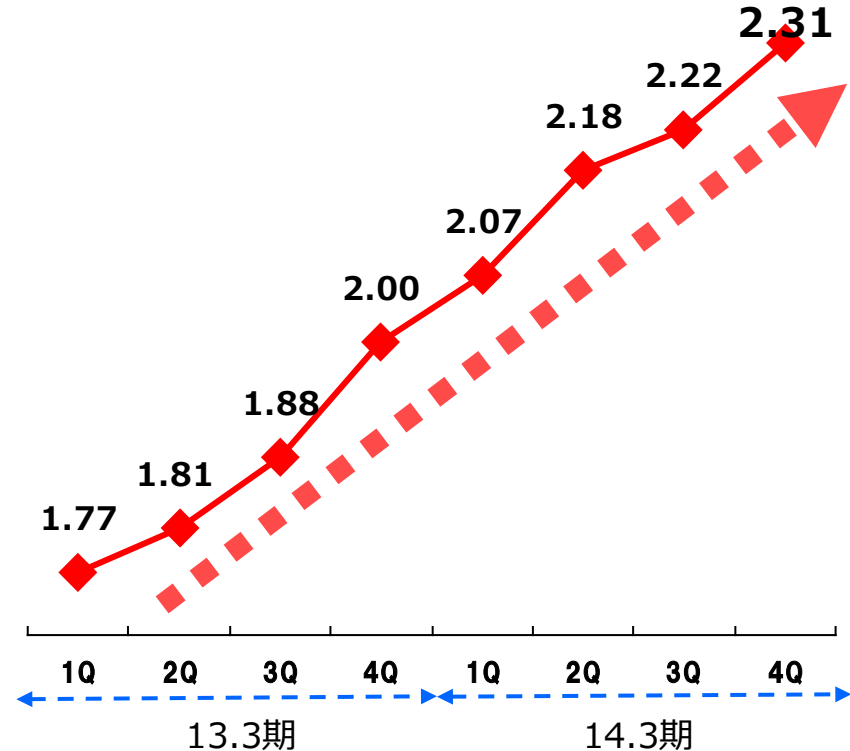
～世帯まるごとau化～

■ a uスマートバリューは堅調に推移。

auスマートバリュー浸透率



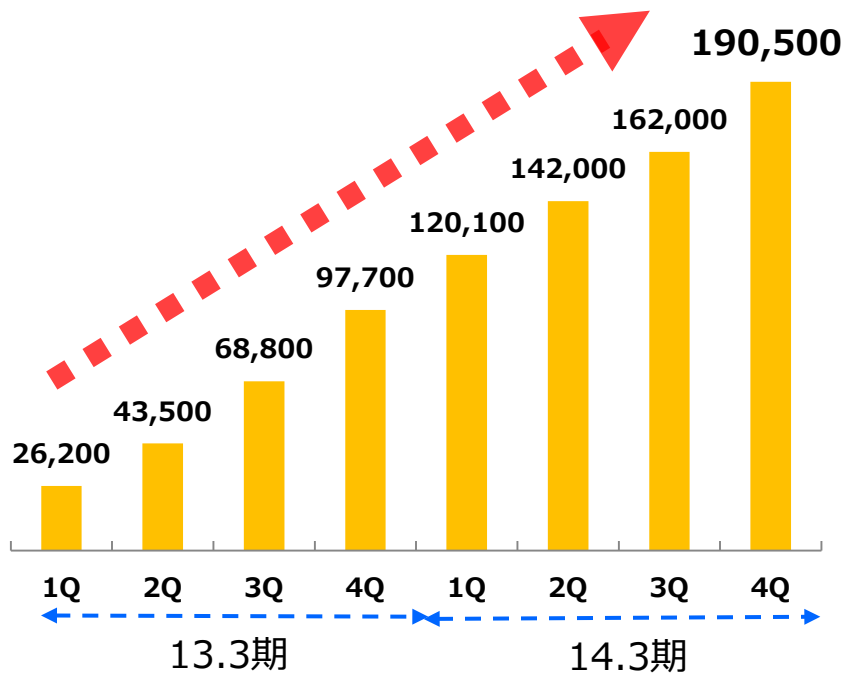
1世帯当たりのau契約数の推移



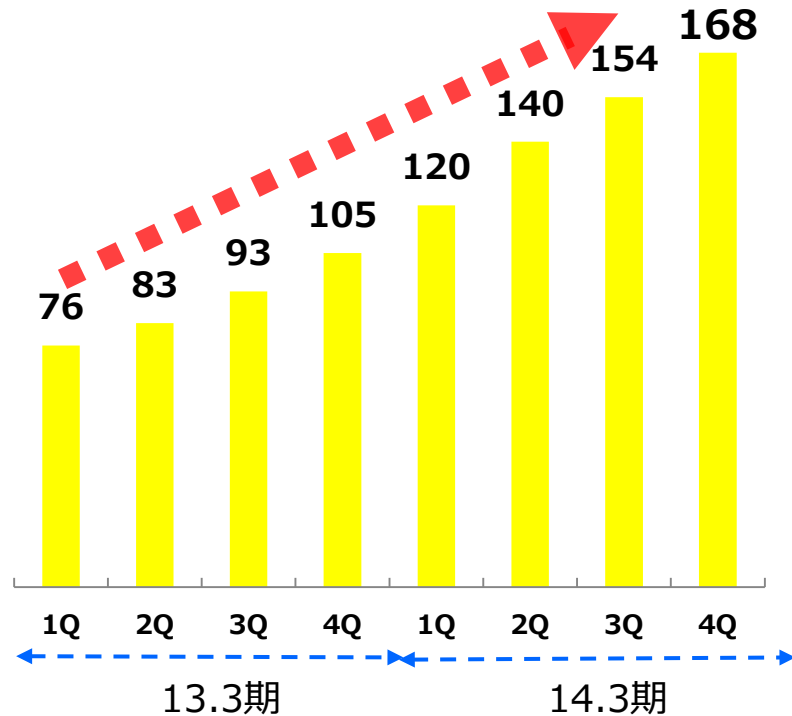
* (分子) auスマートバリュー契約数 (モバイル) (分母) au契約数からデータ専用端末、モバイルを除く。

■ a uスマートパスの会員数の伸びに伴い付加価値ARPUが上昇。

auスマートパス会員数の推移



付加価値ARPUの推移



業績予想

2015年3月期 連結決算 通期業績予想


連結	14.3期 (A)	15.3期 (予) (B)	増減 (C=B-A)	増減率 (C/A)
営業収益	55,759	56,100	+341	+0.6%
営業費用	46,599	46,000	▲599	▲1.3%
(内本社移転)	(402)	-	(▲402)	-
営業利益	9,159	10,100	+941	+10.3%
(Margin)	(16.4%)	(18.0%)	(+1.6P)	-
経常利益	9,259	10,100	+841	+9.1%
当期純利益	5,843	6,500	+657	+11.2%
フリーキャッシュフロー	3,030	2,700	▲330	▲10.9%
(関係会社への貸付増減額を除く)	(1,623)	(5,300)	(+3,677)	+226.5%
EBITDA	15,224	16,100	+876	+5.7%
(Margin)	(27.3%)	(28.7%)	(+1.4P)	-
設備投資	11,487	6,600	▲4,887	▲42.5%
(内本社関連)	(5,049)	-	(▲5,049)	-

au	14.3期 (A)	15.3期(予) (B)	増減 (C=B-A)	増減率 (C/A)
純増数	28,300	16,300	▲12,000	▲42.4%
総契約数	605,900	622,200	+16,300	+2.7%
携帯電話総販売数(台)*	195,300	164,600	▲30,700	▲15.7%
端末出荷台数(台)*	188,800	157,000	▲31,800	▲16.8%
au通信ARPU*	4,673	4,720	+47	+1.0%

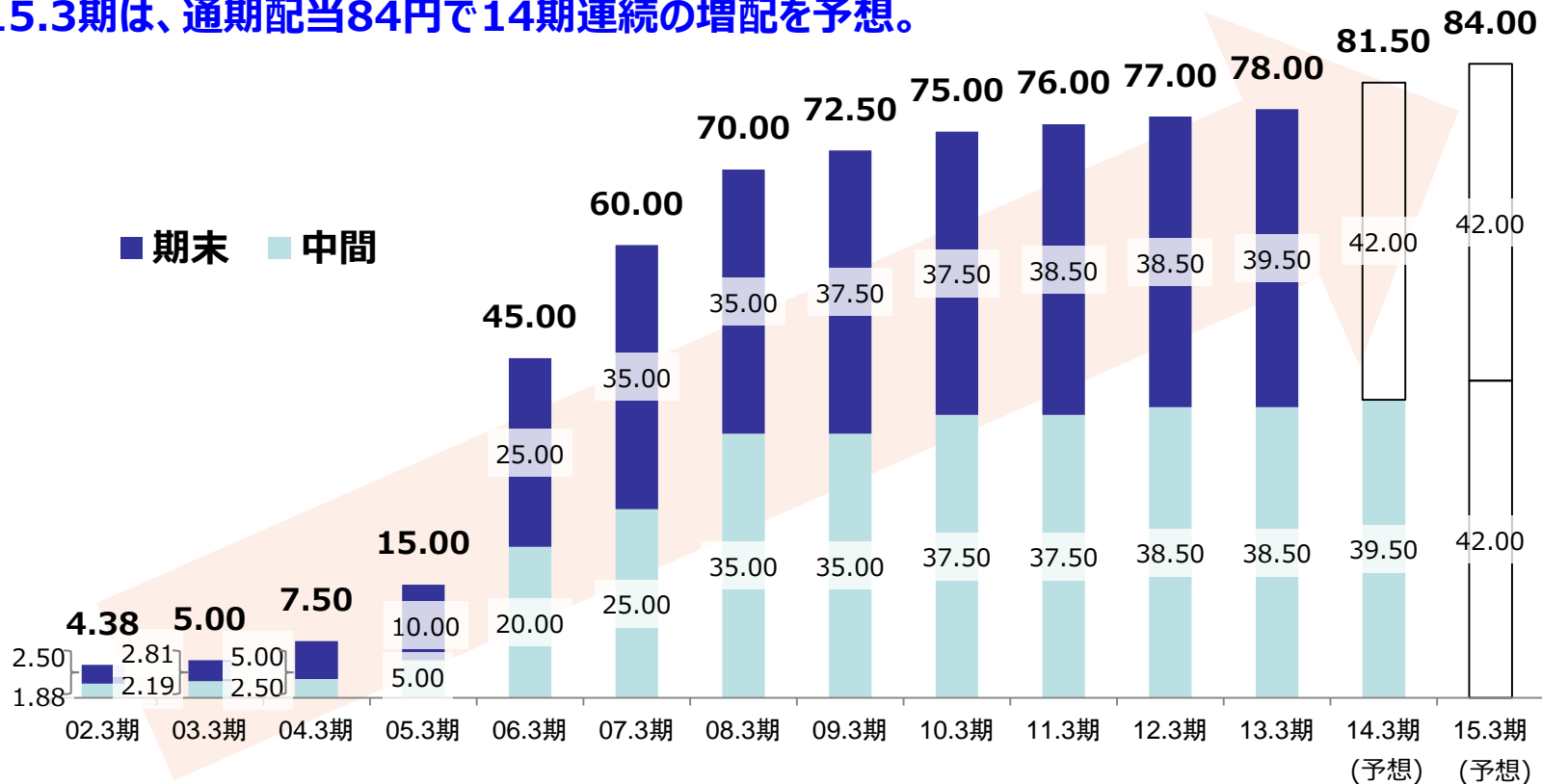
auひかり ちゅら	14.3期 (A)	15.3期(予) (B)	増減 (C=B-A)	増減率 (C/A)
純増回線数	14,400	9,800	▲4,600	▲31.7%
回線数	42,800	52,600	+9,800	+23.0%
ARPU (円)	4,989	4,930	▲59	▲1.2%

*au：14.3期から定義を改訂。ARPUに関して、詳細はスライド24参照。
 (改訂前) タブレット、モジュールを除く。→ (改訂後) データ専用端末、タブレット、モジュールを除く。

株主還元策：1株当たりの配当金の推移



- 14.3期は期末配当予想を39円50銭から42円へ上方修正（配当性向38.1%）。
- 15.3期は、通期配当84円で14期連続の増配を予想。



※ 2004年11月、2005年9月に株式2分割を実施（配当据え置き）しております。

※ 2012年10月1日を効力発生日として普通株式1株につき100株の割合で株式分割しております。

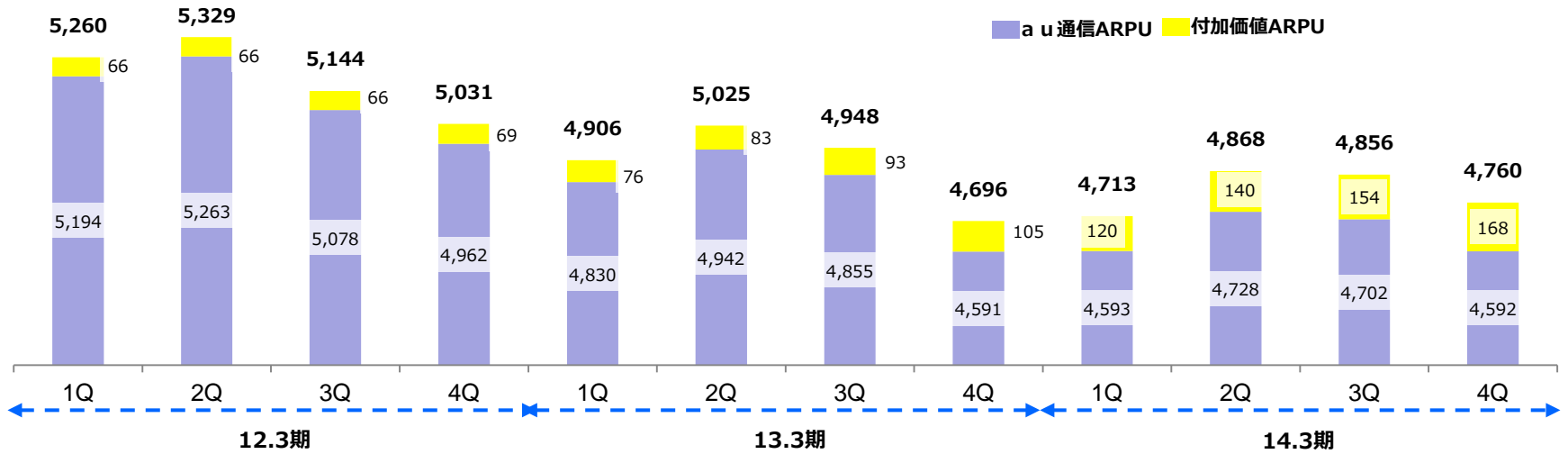

※ 1株当たりの配当金は13年3月期の期末配当金を100として、これまでに実施した株式分割等に伴う希薄化を調整して表示しております。

《参考》業績の推移



	09.3月期 【単体ベース】	10.3月期 【単体ベース】	11.3月期 【連結ベース】	12.3月期 【連結ベース】	13.3月期 【連結ベース】	14.3月期 【連結ベース】
営業収益 (百万円)	46,087	45,462	46,837	49,507	52,177	55,759
電気通信事業	36,332	35,375	35,595	35,170	35,717	39,149
附帯事業	9,754	10,086	11,242	14,337	16,459	16,610
経常利益 (百万円) 【経常利益率】	10,513 [22.8%]	9,286 [20.4%]	8,624 [18.4%]	8,480 [17.1%]	9,181 [17.6%]	9,259 [16.6%]
設備投資【竣工ベース】 (百万円)	8,425	4,805	7,026	6,052	8,036	11,487
フリーキャッシュフロー (百万円) 【関係会社への貸付金増減額を除く】	405 [718]	2,274 [2,590]	1,820 [2,319]	3,113 [1,202]	3,219 [▲178]	3,030 [1,623]
有利子負債残高 (百万円)	0	0	2,680	2,085	1,543	1,500

《参考》ARPUの推移 (改定前)

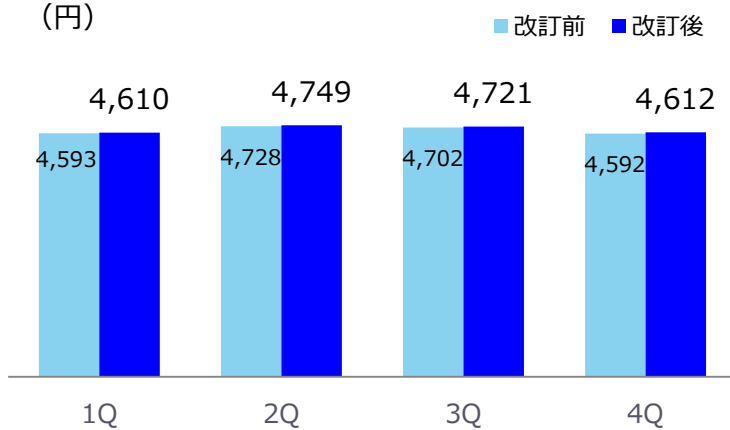


	12.3期				13.3期				14.3期			
	1Q	2Q	3Q	4Q	1Q	2Q	3Q	4Q	1Q	2Q	3Q	4Q
総合ARPU	5,260	5,329	5,144	5,031	4,906	5,025	4,948	4,696	4,713	4,868	4,856	4,760
au通信ARPU	5,194	5,263	5,078	4,962	4,830	4,942	4,855	4,591	4,593	4,728	4,702	4,592
内)音声	3,046	3,081	2,930	2,822	2,733	2,796	2,736	2,482	2,536	2,595	2,555	2,393
内)データ	2,165	2,267	2,315	2,414	2,492	2,611	2,697	2,804	2,850	2,969	3,007	3,084
内)割引適用額	▲17	▲85	▲167	▲274	▲395	▲465	▲578	▲695	▲793	▲836	▲860	▲885
付加価値ARPU	66	66	66	69	76	83	93	105	120	140	154	168

《参考》 ARPU 定義改訂について

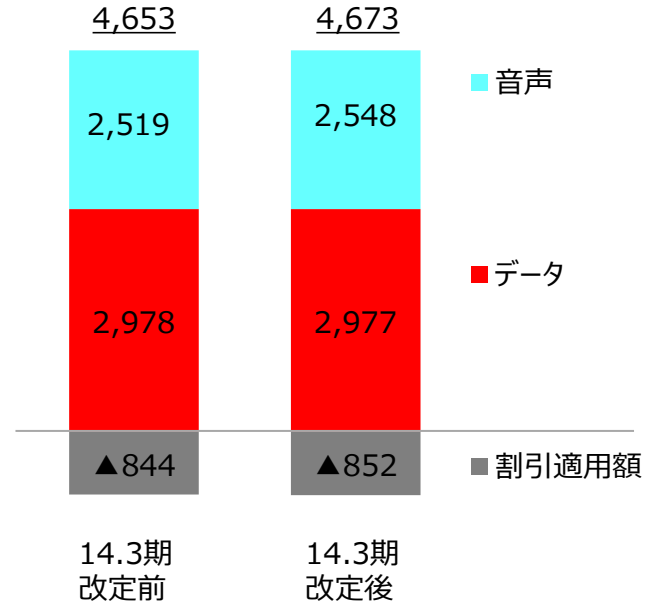
- ✓ 2014.3期4Qからau通信ARPUおよび付加価値ARPUの定義を改訂。
- ✓ (改訂前) タブレット、モジュールを除く。→ (改訂後) データ専用端末、タブレット、モジュールを除く。

au通信ARPU 定義改訂影響 (14.3期実績)



	1Q	2Q	3Q	4Q
改訂前	4,593	4,728	4,702	4,592
改訂後	4,610	4,749	4,721	4,612
差異	17	21	19	20

【改訂前後】au通信ARPU 内訳



au	改定前 (A)	改定後 (B)	差異 (C=B-A)
純増数	28,300	28,300	+0
総契約数	605,900	605,900	+0
解約率*	0.64%	0.61%	▲0.03P
機種変更率*	1.91%	1.93%	+0.02P
携帯電話総販売数(台) *	198,800	195,300	▲3,500
端末出荷台数 (台) *	192,300	188,800	▲3,500
総合ARPU(円) *	4,799	4,821	+22
内au通信ARPU*	4,653	4,673	+20
内付加価値ARPU*	146	148	+2

*14.3期から定義を改訂。ARPUに関して、詳細はスライド24参照。
(改訂前) タブレット、モジュールを除く。→ (改訂後) データ専用端末、タブレット、モジュールを除く。



北大東島基地局



お問い合わせ先
沖縄セルラー電話株式会社
経営管理部 経営企画グループ
T E L : 098-951-0639
E-mail : oct-ir@au-mobile.com

この配布資料に記載されている業績予想及び契約数予想等はいずれも、当社が現時点で入手可能な情報を基にした予想値であり、これらは経済環境、競争状況、新サービスの成否などの不確実な要因の影響を受けます。従って、実際の業績及び契約数は、この配布資料に記載されている予想とは大きく異なる場合がありますことをご承知おきください。