

2014年3月期1月度『HOME'S』の業績に関するお知らせ

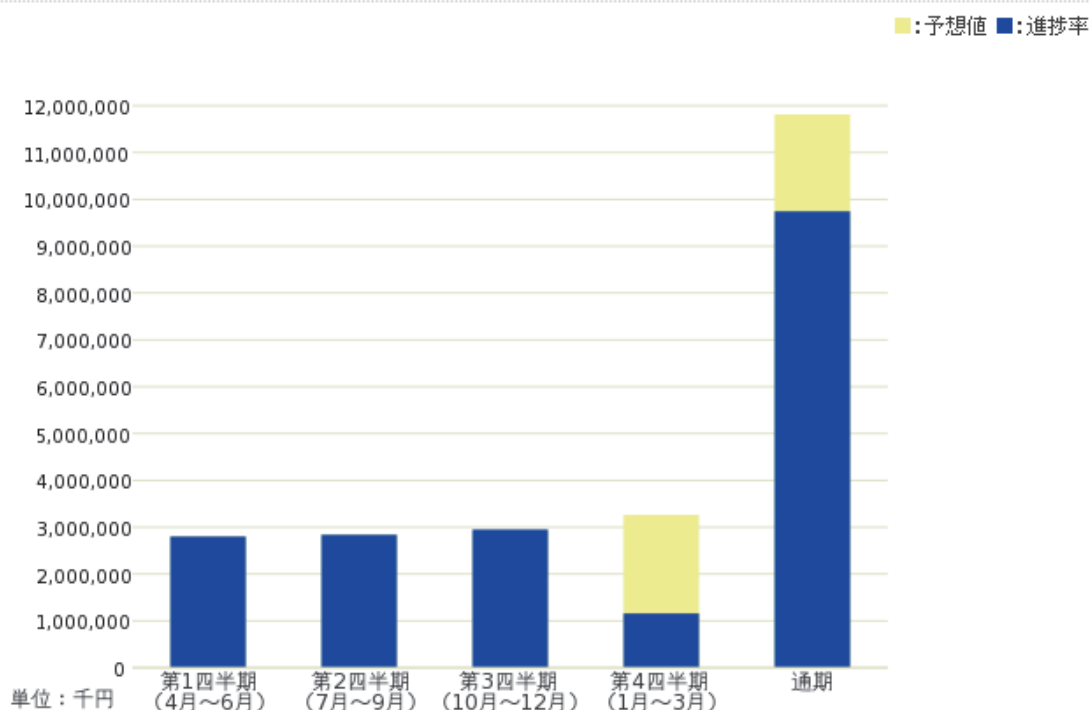
当社の主力事業である「不動産情報サービス」を主に構成する「HOME'S賃貸・不動産売買」、「HOME'S新築一戸建て」及び「HOME'S新築分譲マンション」の2014年3月期1月度までの月次業績推移をお知らせいたします。

※1 3Q, 4Q, 通期は2013年11月13日に発表した業績予想との対比になります。

※2 数値の一部は速報値であり、監査法人の監査を受けておりませんので、決算数値とは異なることがあります。

主サービス『HOME'S』の業績推移

「HOME'S主要サービス合計」売上高(※1)の今期予想に対する進捗率



第1四半期	第2四半期	第3四半期	第4四半期	通期
100%	100%	101.3%	35.5%	82.5%

※1 「HOME'S賃貸・不動産売買」、「HOME'S新築一戸建て」及び「HOME'S新築分譲マンション」の合算値
 ※2 3Q,4Q,通期は2013年11月13日に発表した業績予想との対比になります。

概要

「HOME'S賃貸・不動産売買」

進捗率 第4四半期予想値2,180,992千円に対する達成率は**36.5%**となりました。

売上高 2014年1月は**795,248千円** (前年同月比 +142,048千円、前月比 +170,838千円) となりました。

「HOME'S新築一戸建て」

進捗率 第4四半期予想値628,016千円に対する達成率は**35.8%**となりました。

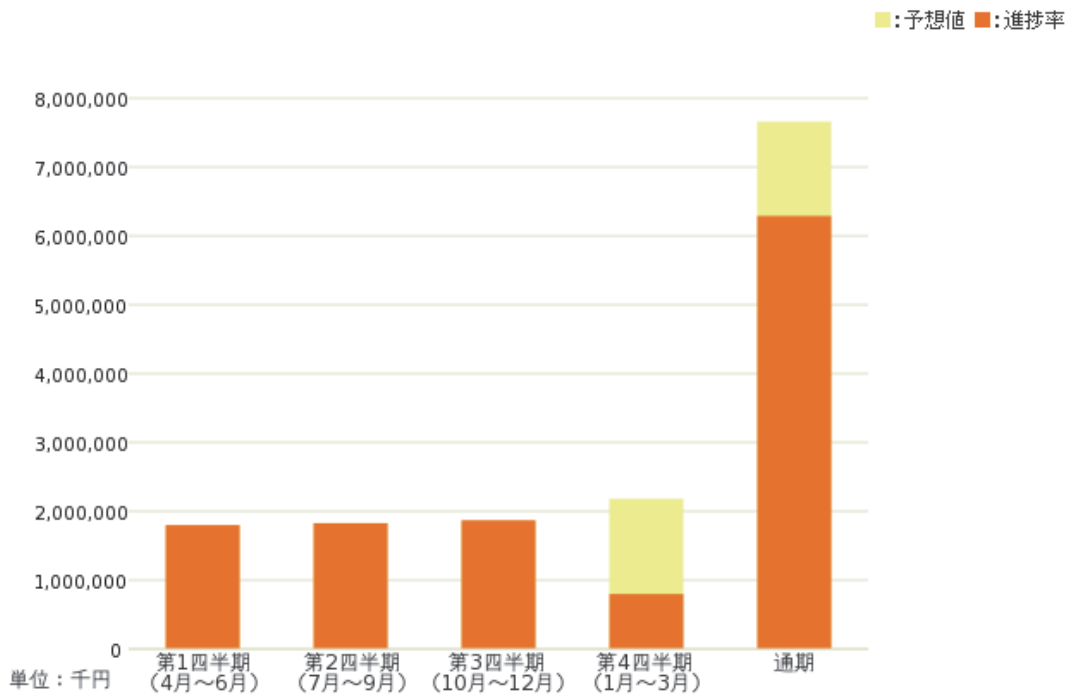
売上高 2014年1月は**224,888千円** (前年同月比 +46,823千円、前月比 +36,330千円) となりました。

「HOME'S新築分譲マンション」

進捗率 第4四半期予想値451,305千円に対する達成率は**30.6%**となりました。

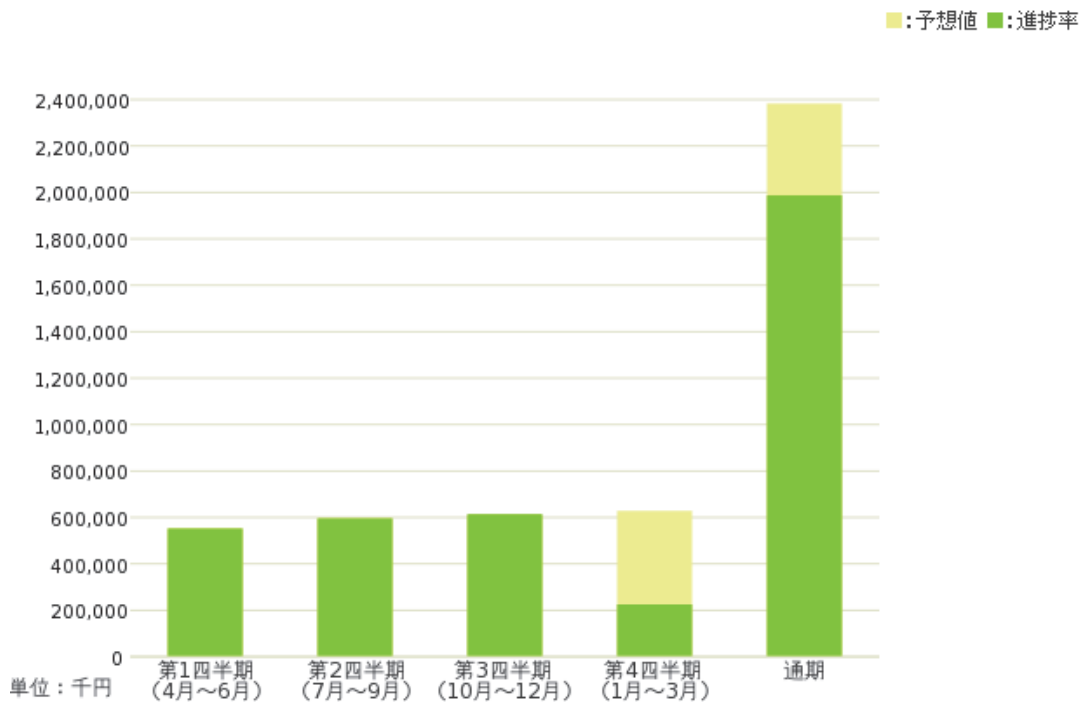
売上高 2014年1月は**138,193千円** (前年同月比 +11,102千円、前月比 △15,867千円) となりました。

■ 「HOME'S賃貸・不動産売買」 売上高の今期予想に対する進捗率



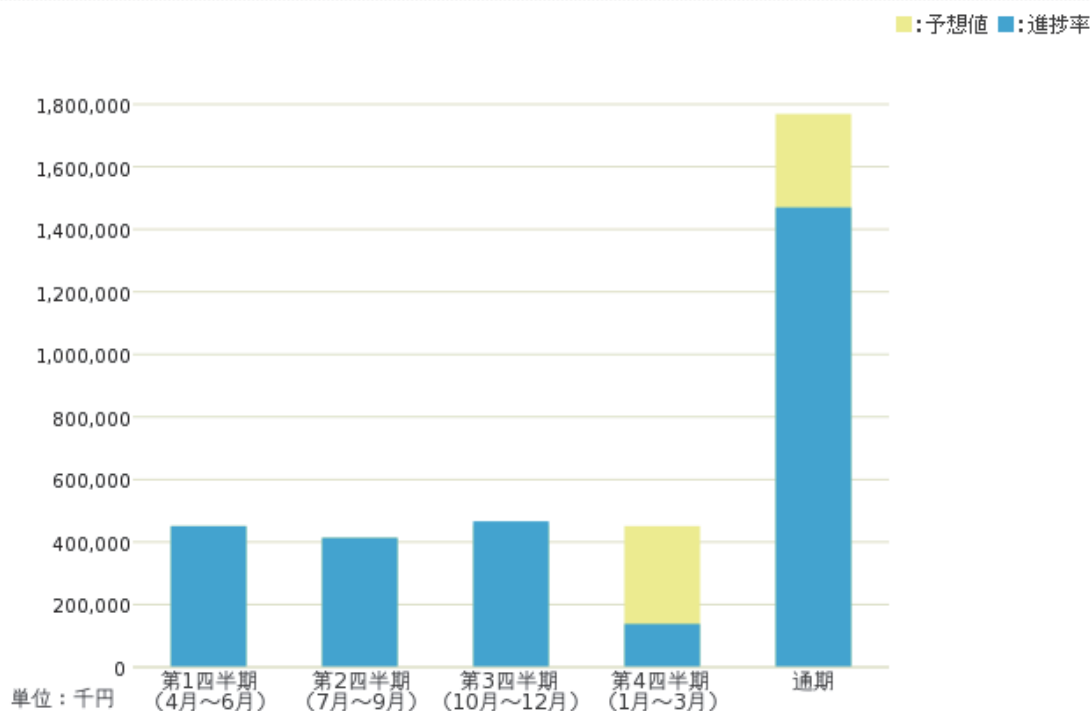
※ 3Q,4Q,通期は2013年11月13日に発表した業績予想との対比になります。

■ 「HOME'S新築一戸建て」 売上高の今期予想に対する進捗率



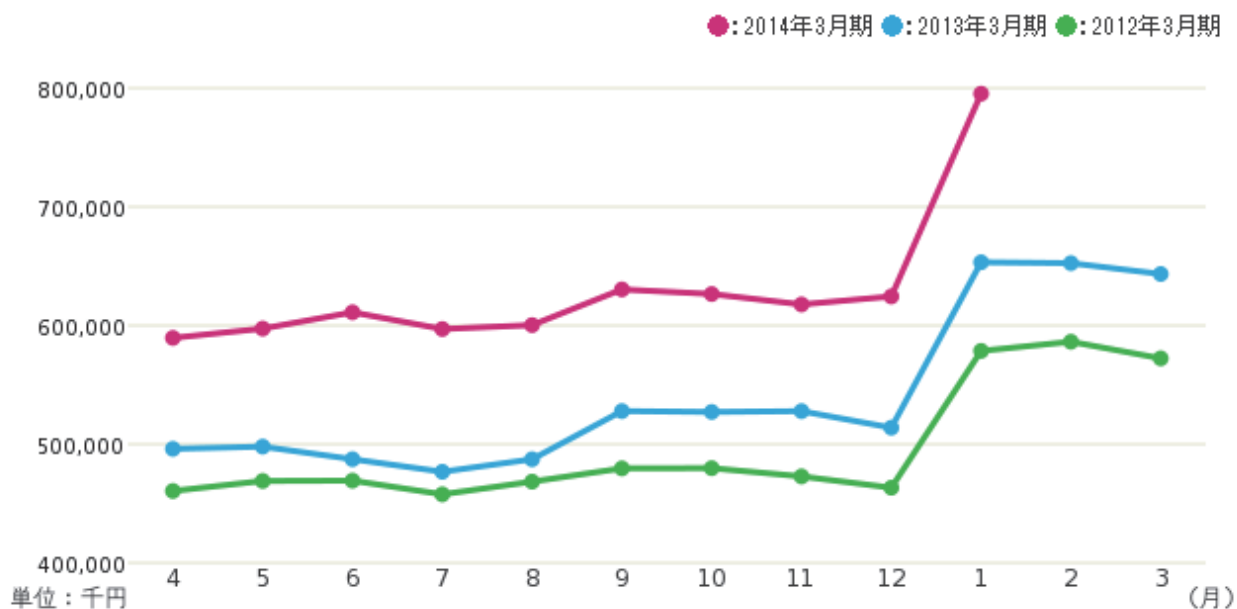
※ 3Q,4Q,通期は2013年11月13日に発表した業績予想との対比になります。

■ 「HOME'S新築分譲マンション」売上高の今期予想に対する進捗率



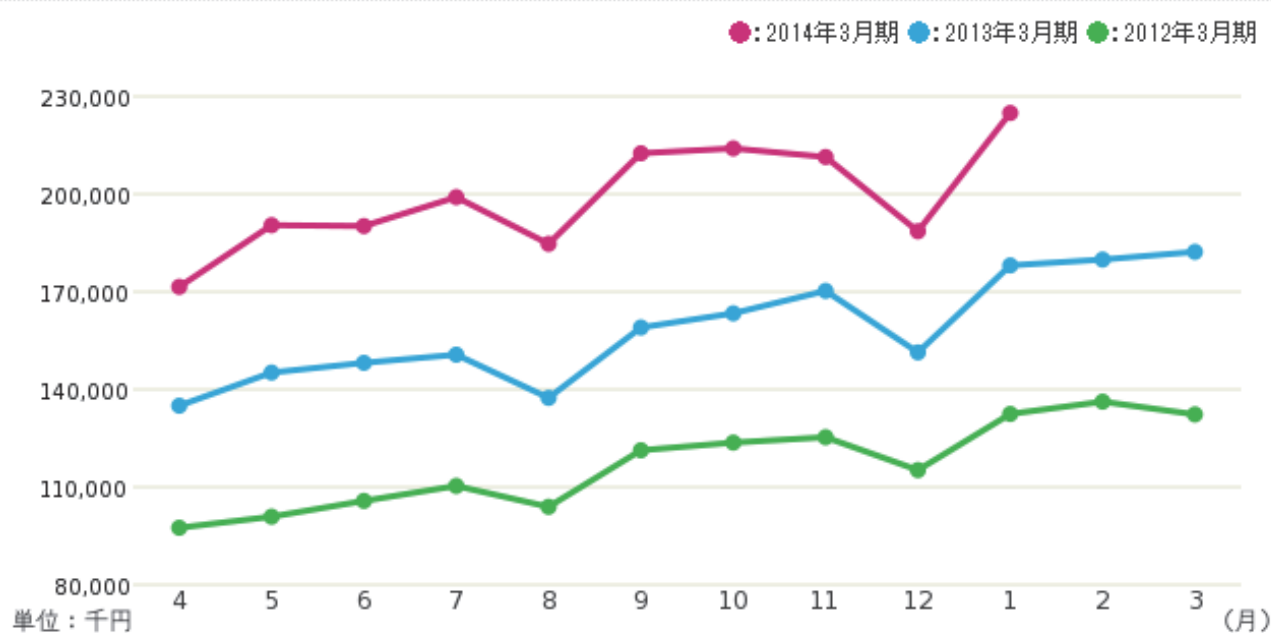
※ 3Q,4Q,通期は2013年11月13日に発表した業績予想との対比になります。

■ 「HOME'S賃貸・不動産売買」売上高



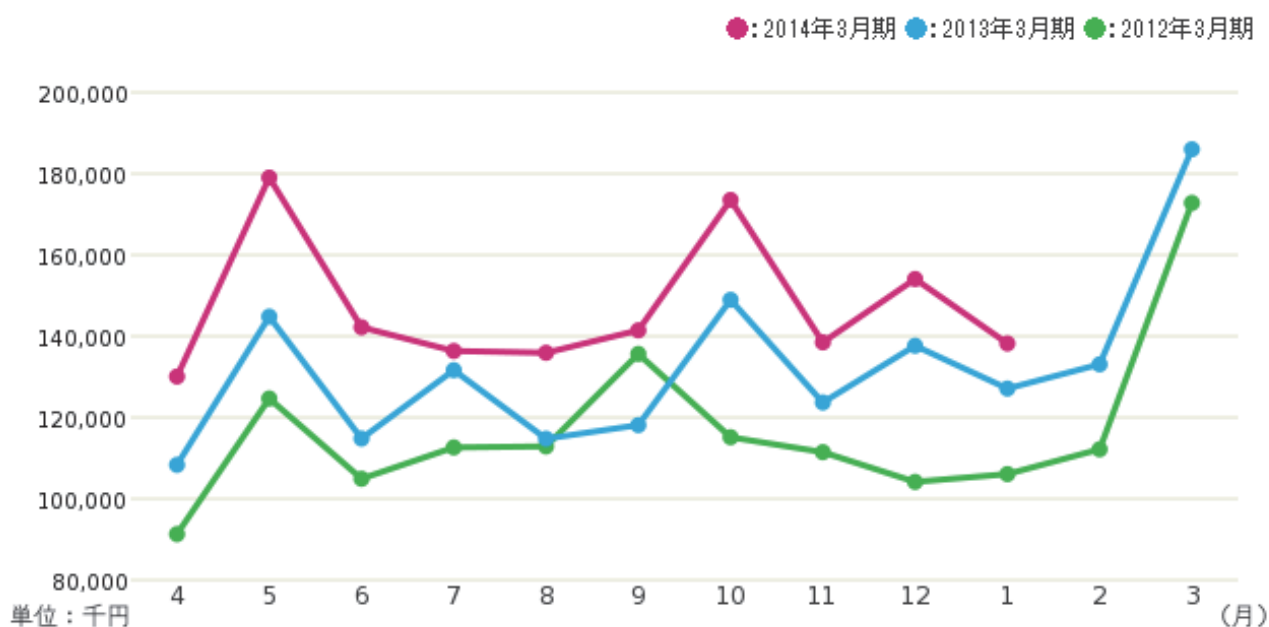
	4月	5月	6月	7月	8月	9月	10月	11月	12月	1月	2月	3月
2012年3月期	460,482	468,935	469,198	457,657	468,360	479,541	479,721	472,765	463,248	578,525	586,248	572,230
2013年3月期	495,990	497,871	487,267	476,672	487,227	527,817	527,086	527,763	513,807	653,200	652,456	643,325
2014年3月期	589,469	597,314	611,034	596,951	600,263	630,323	626,440	617,658	624,410	795,248		

■ 「HOME'S新築一戸建て」 売上高



	4月	5月	6月	7月	8月	9月	10月	11月	12月	1月	2月	3月
2012年3月期	97,469	100,873	105,724	110,321	103,901	121,276	123,630	125,283	115,183	132,433	136,205	132,285
2013年3月期	134,964	145,145	148,136	150,638	137,374	158,989	163,338	170,237	151,342	178,065	179,861	182,222
2014年3月期	171,476	190,419	190,149	199,029	184,681	212,506	214,008	211,371	188,558	224,888		

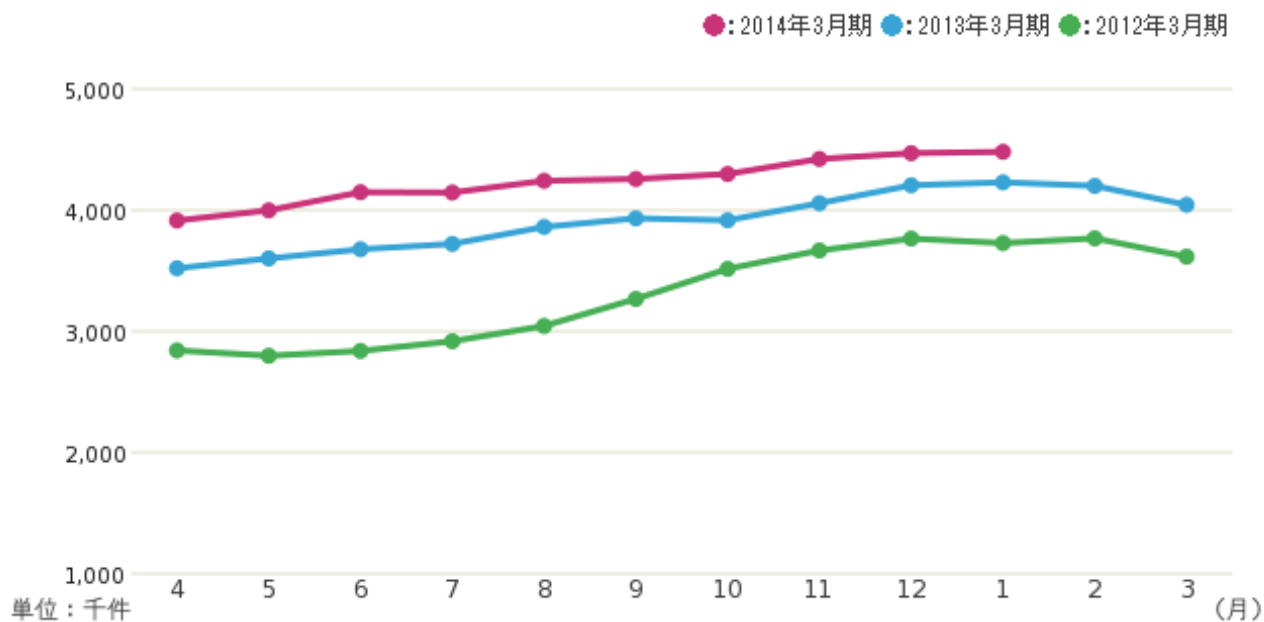
■ 「HOME'S新築分譲マンション」 売上高



	4月	5月	6月	7月	8月	9月	10月	11月	12月	1月	2月	3月
2012年3月期	91,279	124,648	104,897	112,605	112,859	135,616	115,116	111,441	104,129	106,047	112,151	172,782
2013年3月期	108,318	144,796	114,791	131,621	114,748	118,098	148,936	123,667	137,634	127,091	133,056	185,988
2014年3月期	130,057	179,016	142,182	136,345	135,901	141,423	173,515	138,474	154,060	138,193		

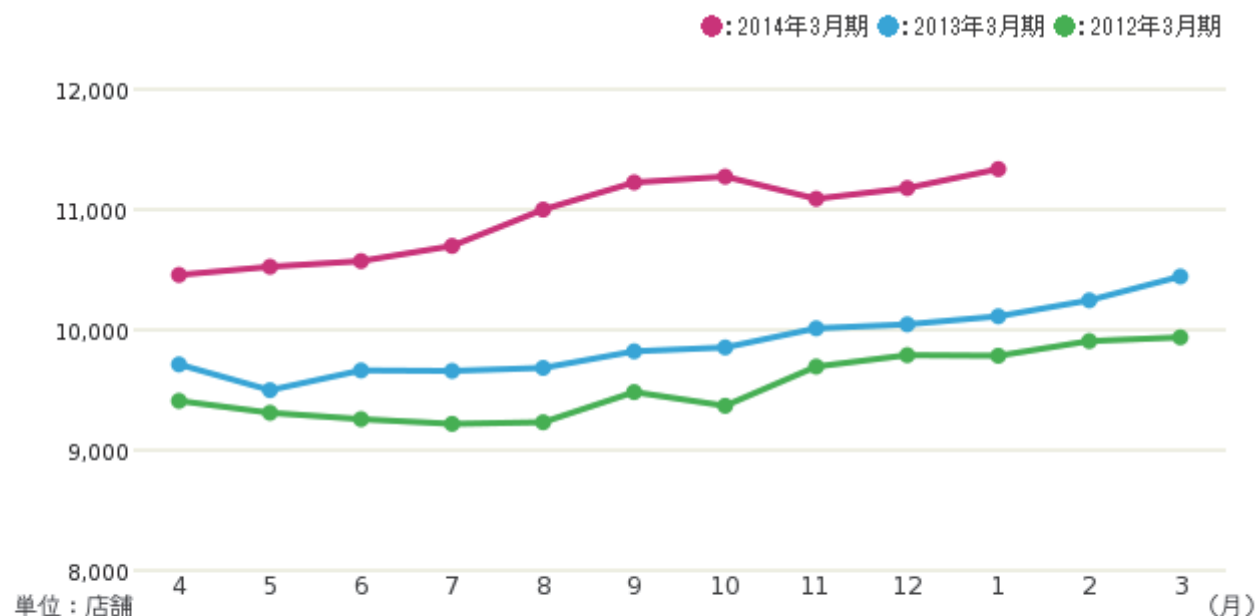
（参考資料）『HOME'S賃貸・不動産売買』各種実績値

■ 「HOME'S賃貸・不動産売買」掲載物件数



	4月	5月	6月	7月	8月	9月	10月	11月	12月	1月	2月	3月
2012年3月期	2,841	2,797	2,837	2,917	3,043	3,266	3,514	3,666	3,764	3,727	3,766	3,615
2013年3月期	3,519	3,600	3,676	3,720	3,860	3,931	3,915	4,056	4,204	4,228	4,199	4,043
2014年3月期	3,913	3,997	4,147	4,144	4,241	4,256	4,297	4,421	4,469	4,480		

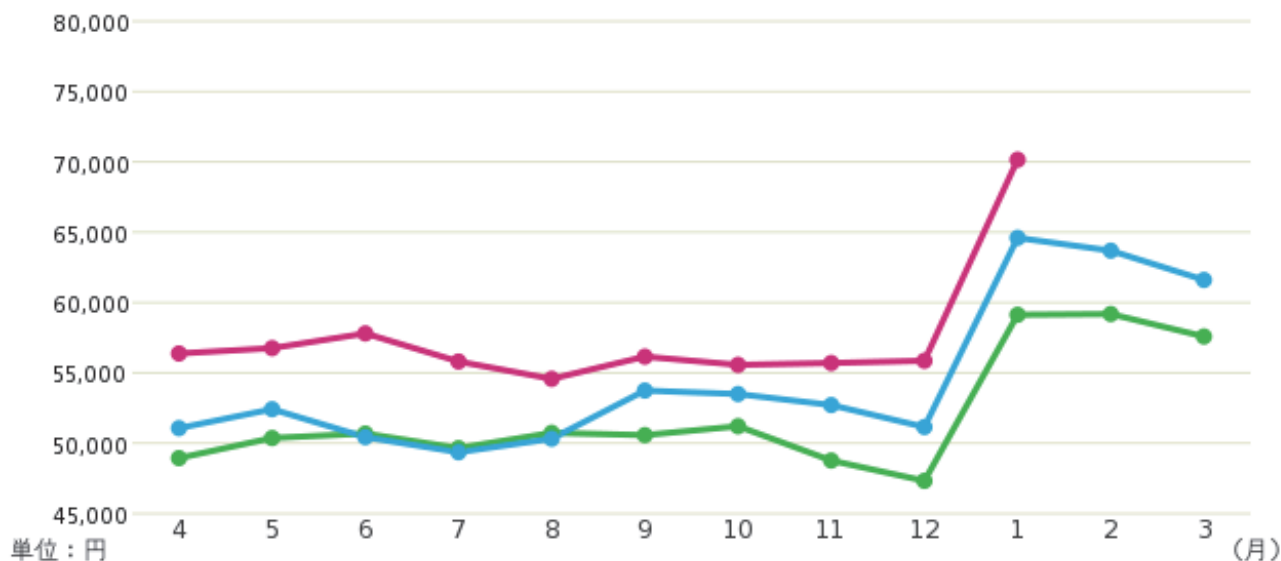
■ 「HOME'S賃貸・不動産売買」加盟店数



	4月	5月	6月	7月	8月	9月	10月	11月	12月	1月	2月	3月
2012年3月期	9,409	9,310	9,257	9,218	9,231	9,482	9,368	9,694	9,789	9,784	9,906	9,937
2013年3月期	9,712	9,498	9,662	9,658	9,683	9,821	9,853	10,012	10,045	10,112	10,245	10,443
2014年3月期	10,456	10,524	10,571	10,697	10,999	11,225	11,273	11,089	11,178	11,336		

■ 「HOME'S賃貸・不動産売買」加盟店当たり売上高

●: 2014年3月期 ●: 2013年3月期 ●: 2012年3月期

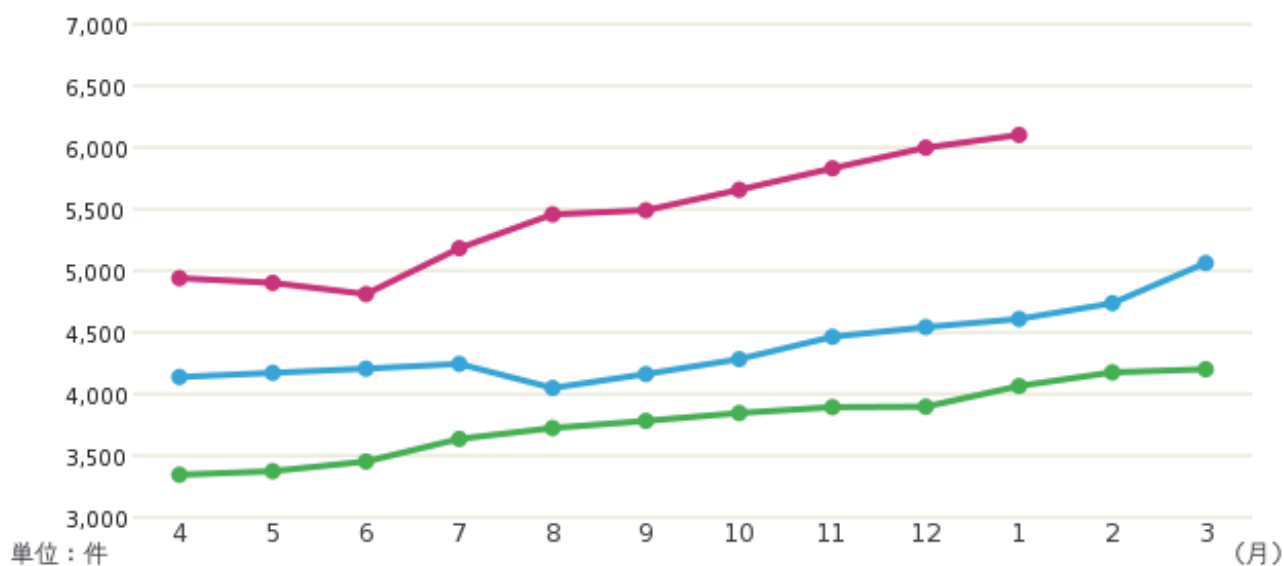


	4月	5月	6月	7月	8月	9月	10月	11月	12月	1月	2月	3月
2012年3月期	48,940	50,368	50,685	49,648	50,737	50,573	51,208	48,768	47,323	59,129	59,181	57,585
2013年3月期	51,069	52,418	50,431	49,355	50,317	53,743	53,494	52,713	51,150	64,596	63,685	61,603
2014年3月期	56,376	56,757	57,802	55,805	54,574	56,153	55,569	55,700	55,860	70,152		

:: (参考資料) 『HOME'S新築一戸建て』各種実績値

■ 「HOME'S新築一戸建て」掲載物件数

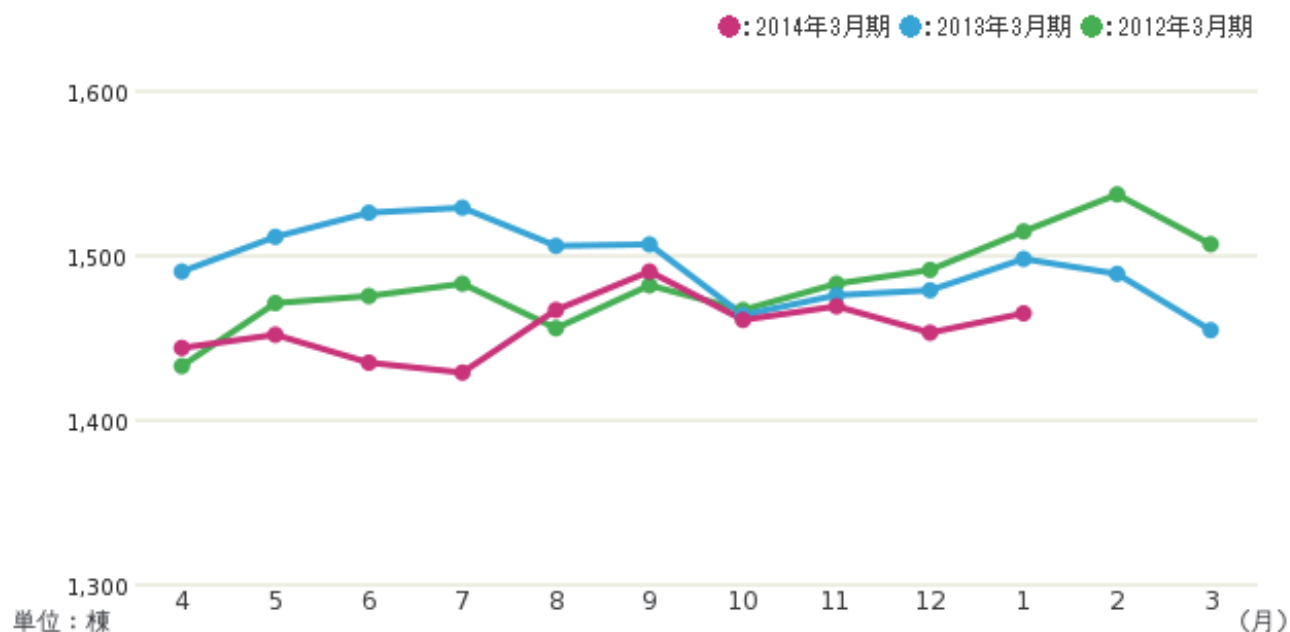
●: 2014年3月期 ●: 2013年3月期 ●: 2012年3月期



	4月	5月	6月	7月	8月	9月	10月	11月	12月	1月	2月	3月
2012年3月期	3,344	3,373	3,452	3,635	3,723	3,781	3,845	3,893	3,896	4,064	4,175	4,200
2013年3月期	4,137	4,171	4,205	4,243	4,048	4,161	4,282	4,463	4,542	4,608	4,736	5,062
2014年3月期	4,939	4,901	4,810	5,182	5,457	5,490	5,656	5,830	5,998	6,101		

（参考資料）『HOME'S新築分譲マンション』各種実績値

■ 「HOME'S新築分譲マンション」掲載棟数



	4月	5月	6月	7月	8月	9月	10月	11月	12月	1月	2月	3月
2012年3月期	1,433	1,471	1,476	1,483	1,456	1,482	1,467	1,483	1,491	1,515	1,537	1,507
2013年3月期	1,490	1,511	1,526	1,529	1,506	1,507	1,464	1,476	1,479	1,498	1,489	1,455
2014年3月期	1,444	1,452	1,435	1,429	1,467	1,490	1,461	1,469	1,453	1,465		