

平成 26 年 2 月 12 日

各 位

会 社 名 株式会社ダイフク  
代表者名 代表取締役社長 北條 正樹  
(コード番号 6383)  
問合せ先 執行役員経財本部長 木村 義久  
(TEL. 06-6472-1261)

(再提出) 平成 26 年 3 月期 第 3 四半期決算説明資料

本日 15 時 00 分に公表いたしました「平成 26 年 3 月期 第 3 四半期決算説明資料」につきまして、印字できない現象がみられたため、再提出いたします。

以 上

株式会社ダイフク

平成26年3月期

---

---

# 第3四半期決算説明資料

---

---

平成26年2月12日

**DAIFUKU**

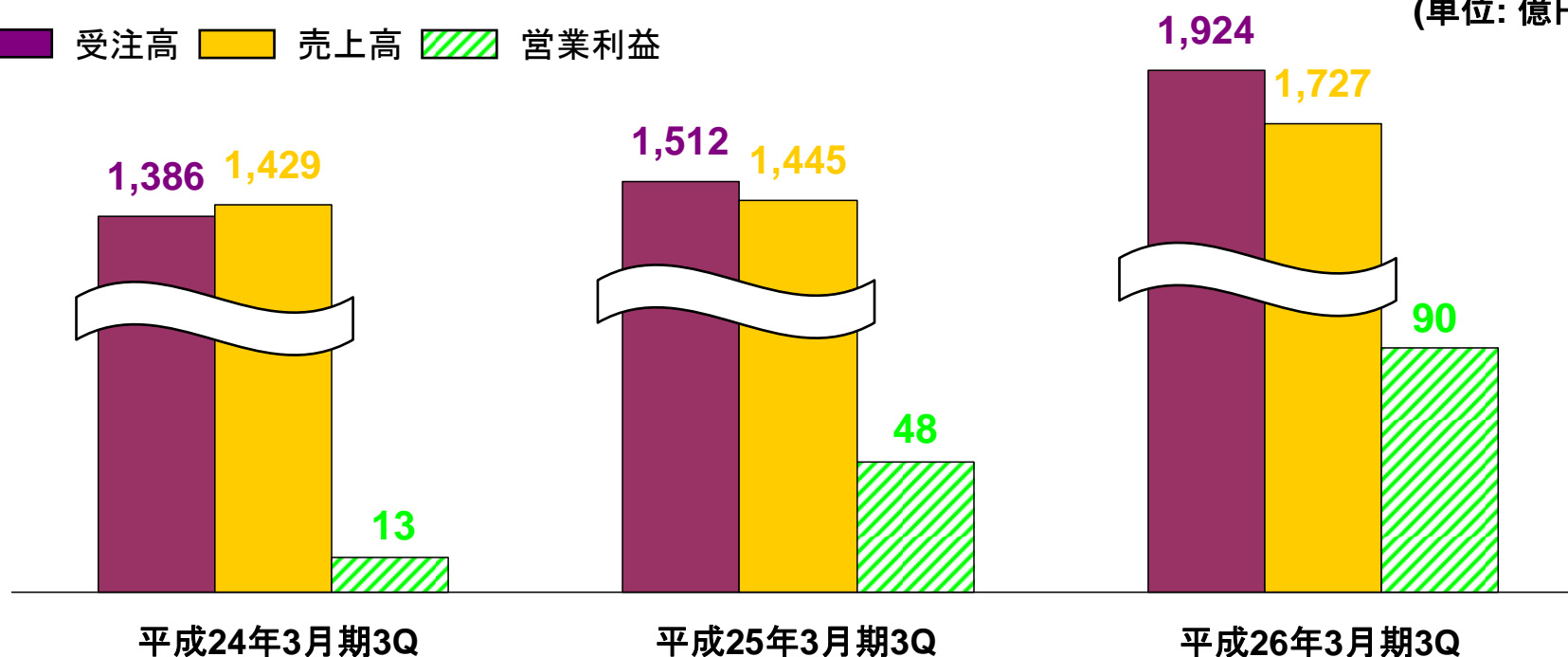
Always an Edge Ahead

- 受注：北米、中国、アジア地域の需要増が寄与
- 売上：豊富な受注量をベースに堅調に推移
- 利益：ダイフクのコスト改善、コンテック、海外子会社の業績向上が寄与

【第3四半期連結累計業績推移】

■ 受注高 ■ 売上高 ■ 営業利益

(単位: 億円)



# 平成26年3月期第3四半期累計業績(連結)

DAIFUKU

2

(単位: 億円)

	平成26年3月期3Q	前年同期	対前年同期比
受注高	1,924.3	1,512.8	27.2%増
売上高	1,727.9	1,445.4	19.5%増
営業利益	90.9	48.0	89.3%増
経常利益	96.5	45.5	112.2%増
四半期純利益	59.0	26.4	123.4%増
包括利益	129.7	43.7	196.4%増

1株当たり 四半期純利益	53.35円	23.88円
-----------------	--------	--------

(単位: 億円)

	受注高		売上高 (外部顧客への売上高)		セグメント利益 (四半期純利益)	
	平成26/3期3Q	前年同期	平成26/3期3Q	前年同期	平成26/3期3Q	前年同期
ダイフク	841.1	812.9	792.5	783.1	36.0	18.5
コンテック	113.4	67.4	94.8	61.4	3.5	△0.7
DWHC※	418.8	288.9	335.4	254.2	10.7	4.5
その他	551.0	343.5	469.2	333.6	23.1	13.2
連結調整等	-	-	35.8	12.9	△14.4	△9.2
計(調整後)	1,924.3	1,512.8	1,727.9	1,445.4	59.0	26.4

※ DWHC=DAIFUKU WEBB HOLDING COMPANY

# 連結業種別受注高、売上高

DAIFUKU

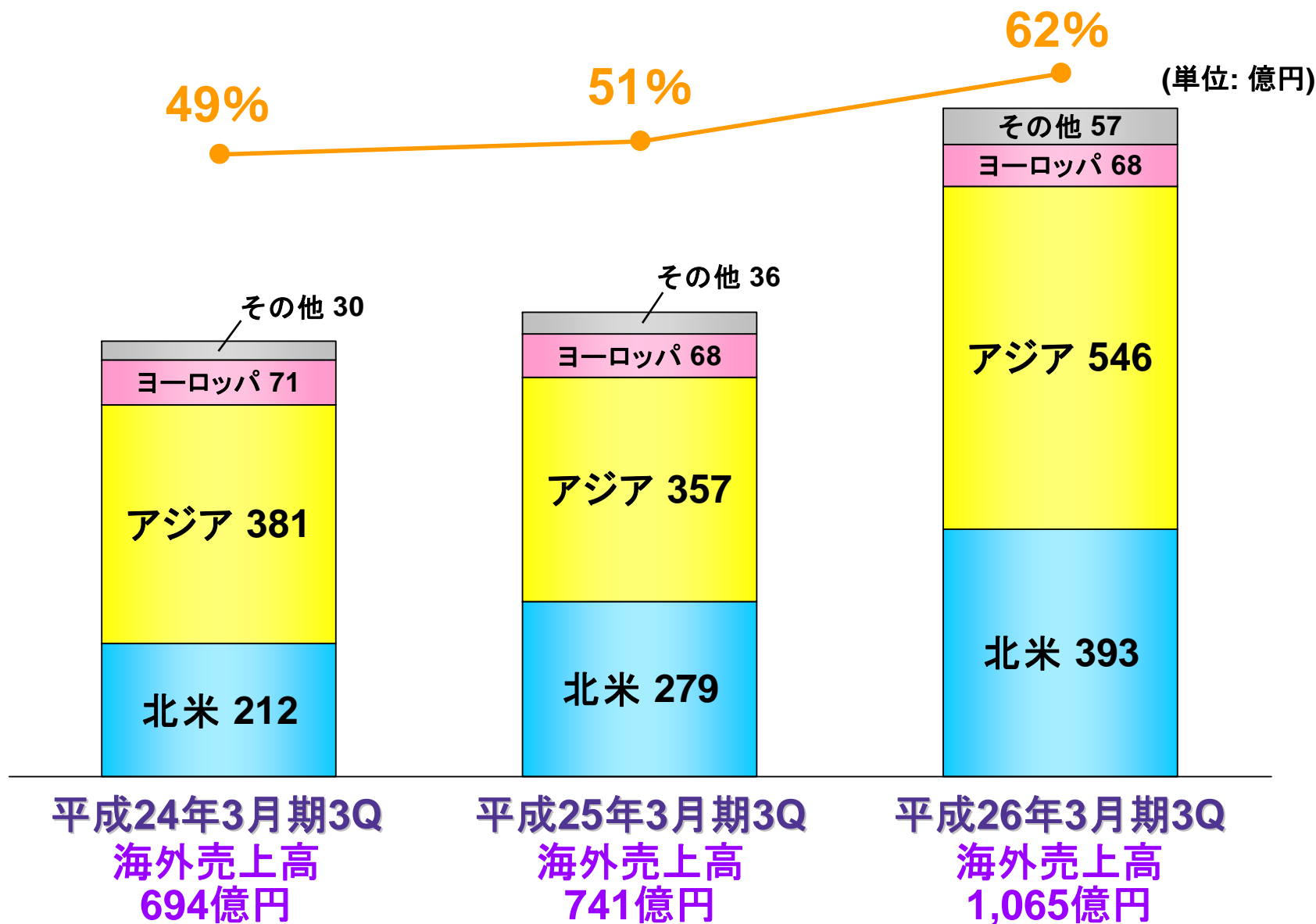
4

(単位: 億円)

業種	受注高				売上高			
	平成25年3月期3Q		平成26年3月期3Q		平成25年3月期3Q		平成26年3月期3Q	
	受注高	構成比(%)	受注高	構成比(%)	売上高	構成比(%)	売上高	構成比(%)
自動車および 自動車部品	409.8	27.1%	447.1	23.2%	364.0	25.2%	432.3	25.0%
エレクトロニクス	383.8	25.4%	461.7	24.0%	367.1	25.4%	440.5	25.5%
商業および 小売業	232.8	15.4%	388.4	20.2%	273.3	18.9%	319.6	18.5%
運輸・倉庫	43.6	2.9%	86.9	4.5%	51.9	3.6%	48.4	2.8%
機械	49.7	3.3%	54.4	2.8%	43.1	3.0%	43.1	2.5%
化学・薬品	59.8	4.0%	90.1	4.7%	65.9	4.6%	79.4	4.6%
食品	60.0	4.0%	80.6	4.2%	41.1	2.8%	48.8	2.8%
鉄鋼・非鉄金属	28.7	1.9%	29.1	1.5%	20.6	1.4%	26.2	1.5%
精密機器・ 印刷・事務機	23.8	1.6%	28.0	1.5%	18.2	1.3%	25.4	1.5%
空港	75.4	5.0%	167.1	8.7%	97.1	6.7%	147.0	8.5%
その他	145.4	9.4%	91.0	4.7%	103.2	7.1%	117.2	6.8%
合計	<b>1,512.8</b>	<b>100.0%</b>	<b>1,924.4</b>	<b>100.0%</b>	<b>1,445.5</b>	<b>100.0%</b>	<b>1,727.9</b>	<b>100.0%</b>

# 海外売上高の推移

(%:対売上高比率)



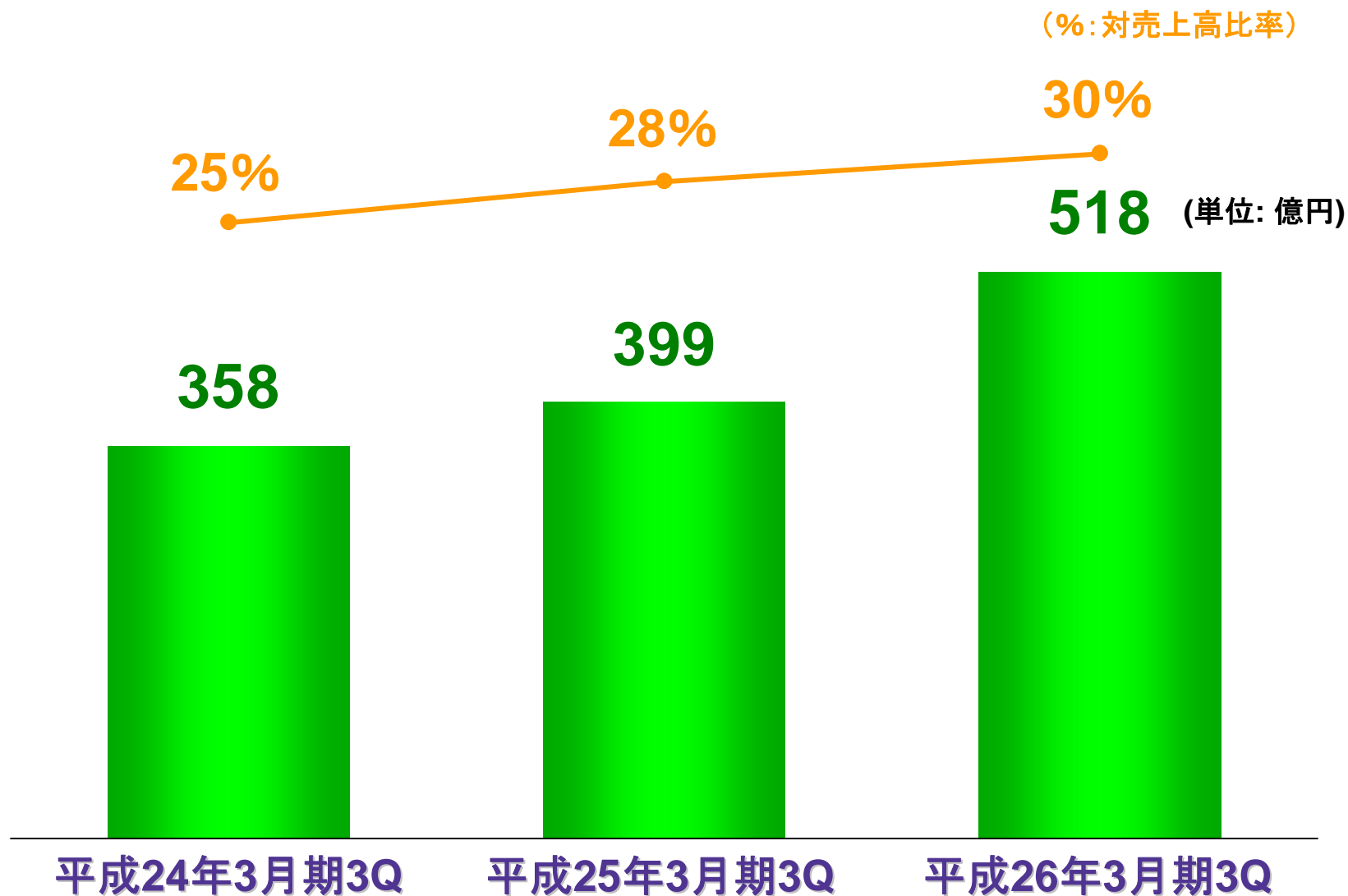
(単位: 億円)

地区	国名	平成24年3月期3Q		平成25年3月期3Q		平成26年3月期3Q	
		売上高	構成比(%)	売上高	構成比(%)	売上高	構成比(%)
北米		212.2	30.5	279.2	37.6	392.9	36.9
アジア		380.9	54.8	357.4	48.2	546.1	51.3
	中国	107.0	15.4	58.6	7.9	207.5	19.5
	韓国	110.0	15.8	116.1	15.6	158.4	14.9
	台湾	103.9	15.0	107.1	14.5	62.0	5.8
	タイ	27.1	3.9	35.0	4.7	55.9	5.2
	その他	32.9	4.7	40.6	5.5	62.3	5.9
ヨーロッパ		70.9	10.4	68.3	9.4	68.3	6.5
中南米		16.3	2.3	22.3	3.0	43.5	4.1
その他		14.1	2.0	13.6	1.8	13.9	1.2
合計		<b>694.4</b>	<b>100.0</b>	<b>740.8</b>	<b>100.0</b>	<b>1,064.7</b>	<b>100.0</b>



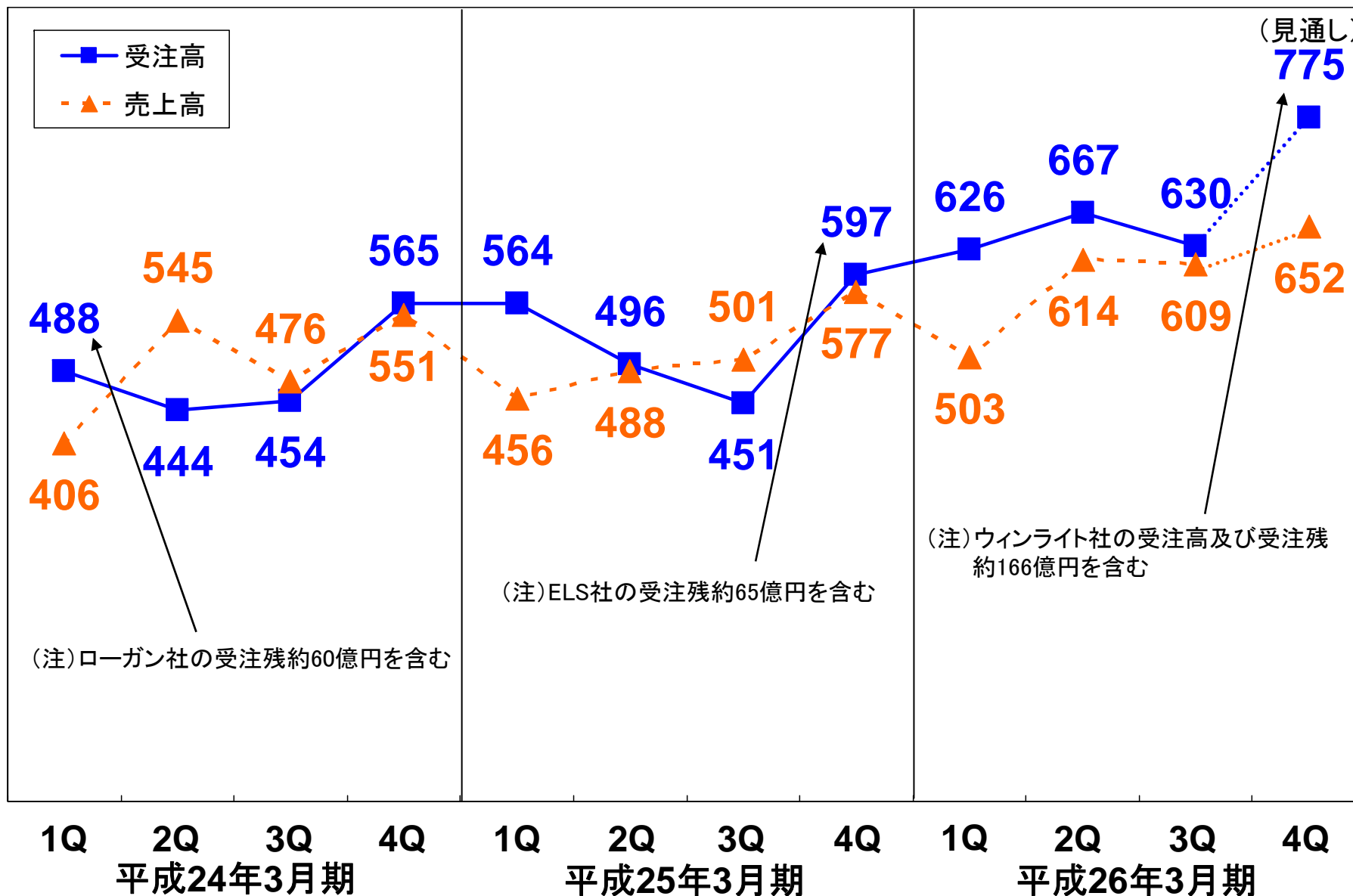
# サービス売上高の推移

※サービス売上高: 納入したシステム・製品を対象にした、保守・メンテナンス、リニューアル、改造工事などによる売上高



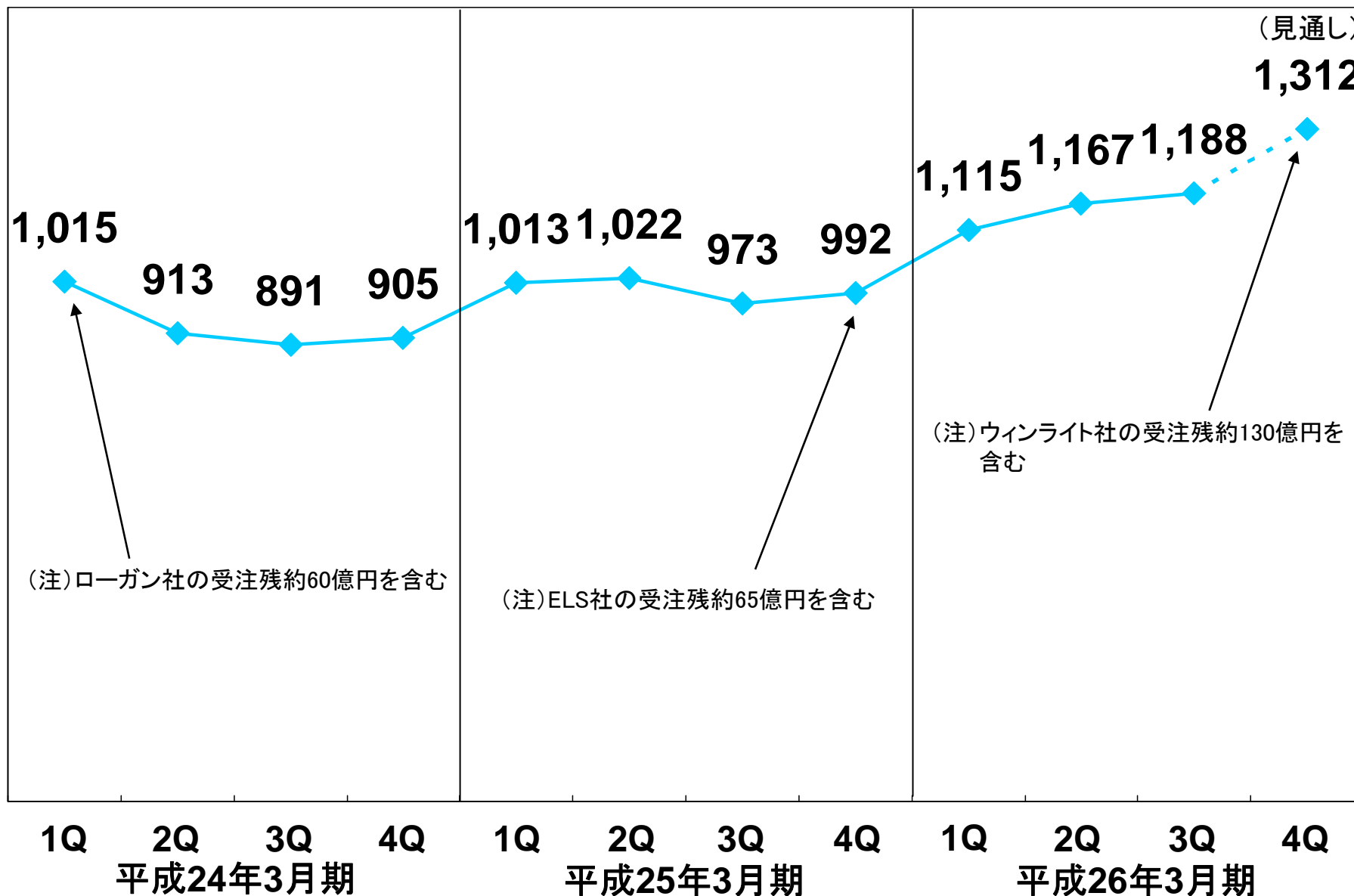
# 受注高、売上高の四半期ごとの推移

(単位: 億円)



# 受注残の推移

(単位: 億円)



(注)ローガン社の受注残約60億円を含む

(注)ELS社の受注残約65億円を含む

(注)ウィンライト社の受注残約130億円を含む

# 平成26年3月期業績予想 (連結)

DAIFUKU

10

(単位: 億円)

2月12日修正公表

前年同期

対前年同期比

11月12日公表

	2月12日修正公表	前年同期	対前年同期比	11月12日公表
受注高	2,700	2,109	28.0%増	2,600
売上高	2,380	2,023	17.6%増	2,300
営業利益	115	80	43.6%増	100
経常利益	120	79	50.0%増	98
当期純利益	65	44	46.4%増	57

## ■ 単元株式数を変更

平成26年4月1日より、500株から100株に

## ■ 韓国現地法人の工場を約1.5倍に増築

韓国自動車産業の国内外需要を取り込む



Daifuku Korea Co., Ltd. (丸囲みが増改築箇所)

# DAIFUKU

Always an Edge Ahead

## 将来の見通しに関する注意事項

本資料に記載されている将来の業績に関する目標、信念、計画等は、過去の事実ではなく、最新の情報から判断した経営陣の想定や信念に基づく事業見通しであり、潜在的なリスクや不確定要素を含んでいます。実際の業績は、さまざまな重要要素により、記載された見通しと大きく異なる結果となりうることをご承知おきください。実際の業績に影響を与える重要要素としては、1) 当社グループの経営環境における消費者動向および経済情勢、2) 米ドルその他の通貨建ての売上・資産・負債に対する円為替レートの影響、3) コスト上昇や販売の抑制につながる安全その他に関する法令等の規制強化、4) 災害・戦争・テロ・ストライキ・疾病等の影響などが含まれます。なお、当社グループの業績に影響を与える要素は、これらに限定されるものではありません。