

2014年(平成26年)3月期
第3四半期決算補足資料

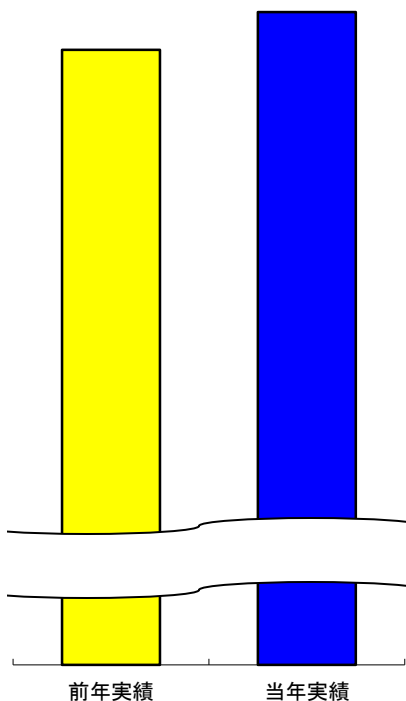


2014年2月7日
日清オイリオグループ株式会社

2014年(平成26年)3月期 第3四半期連結決算概要

単位:百万円

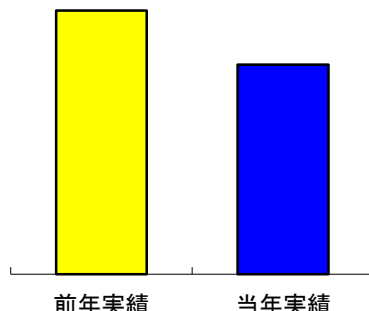
238,174 252,821
〔 14,647 (6.1%) 〕



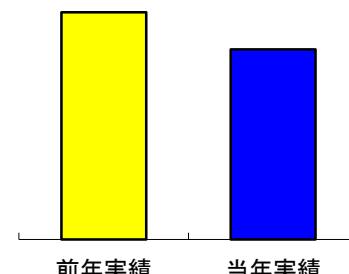
売上高(累計)

5,181 4,119
〔 Δ1,062 (Δ20.5%) 〕

5,124 4,282
〔 Δ841 (Δ16.4%) 〕

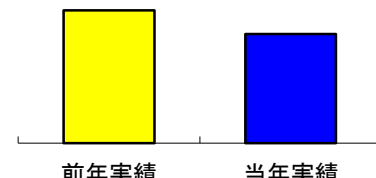


営業利益(累計)



経常利益(累計)

2,542 2,088
〔 Δ454 (Δ17.9%) 〕



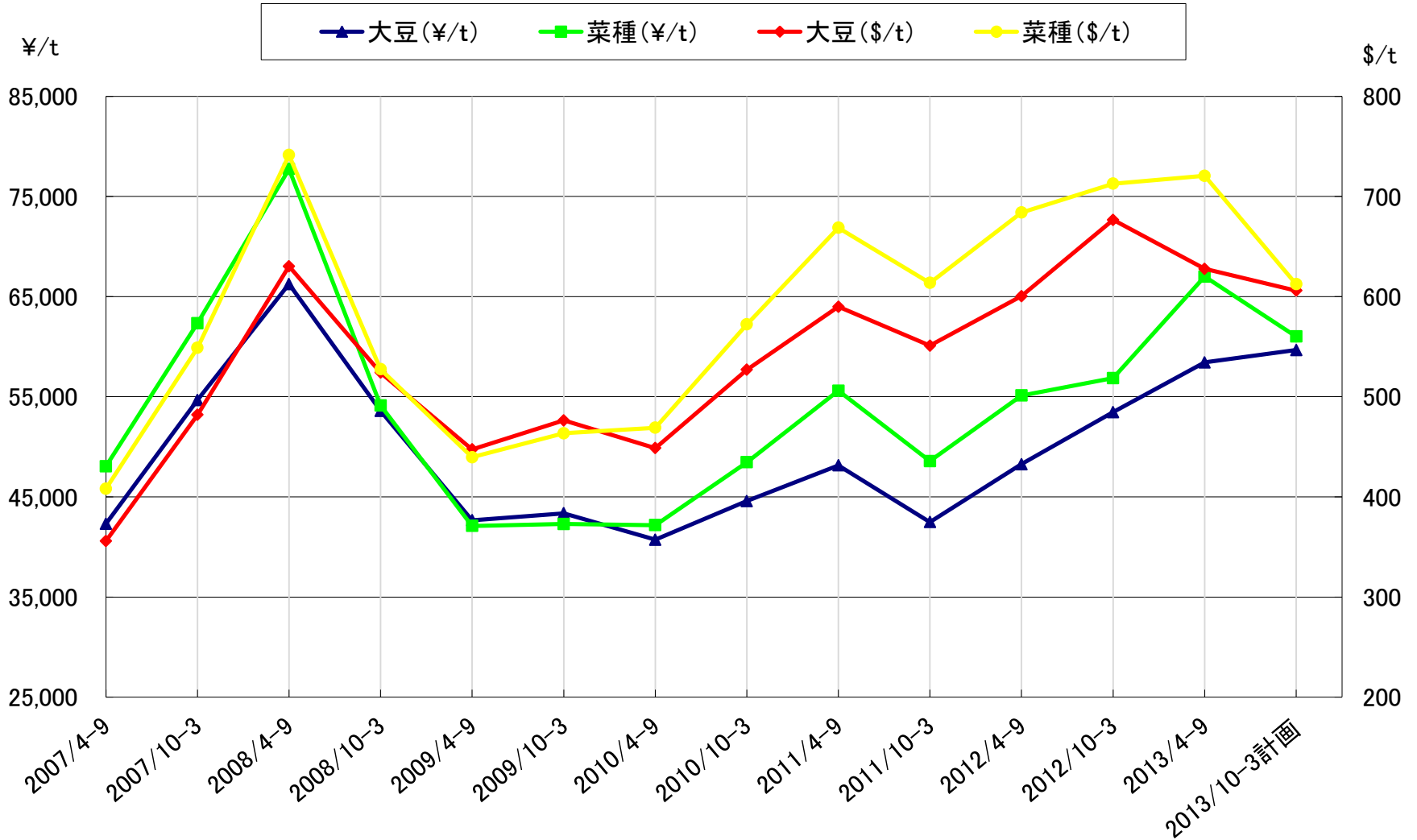
四半期純利益(累計)

原料単価、為替レート	当第3四半期	前年同期	差異	変動率
大豆単価(US\$/t)	629	638	Δ9	Δ1%
菜種単価(US\$/t)	698	698	0	0%
為替(¥/US\$)	95	80	+15	+19%

※原料単価、為替レート⇒日清オイリオグループ(株)の数値。

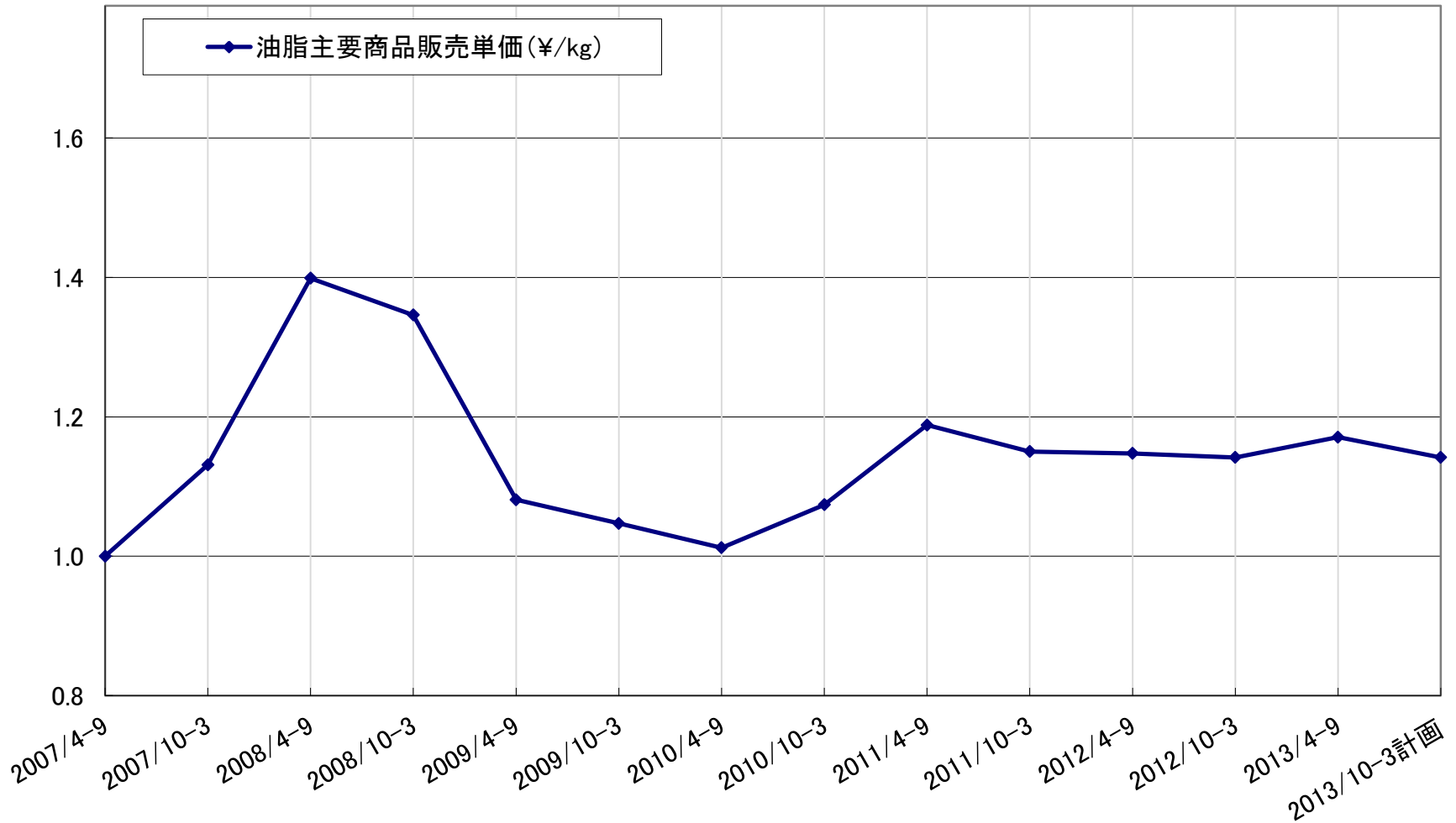
※期間:4-12月

主要原料価格推移



販売単価の推移

2007年4-9を1とした指数



営業利益の増減要因(対前年同期実績)

2013年3月期 第3四半期営業利益(累計) 52億円

単位:億円

原料コスト	大豆	+4.0
	菜種	+0.5
	為替	△120.0
計		△115.5
粕の販売単価		+104.0
油脂、加工油脂の販売		+0.5
合計		△11.0

ヘルシーフーズ事業、ファインケミカル事業、 大豆食品素材事業 (子会社を含む)	
合計	+2.5

海外子会社 (油脂・油糧事業、加工油脂事業)	△1.0
国内子会社 (油脂・油糧事業、加工油脂事業)	+4.0
国内子会社 (その他)	+0.5
合計	+3.5

その他	販管費	+7.0
	製造費・その他	△12.5
合計		△5.5

△10.5億円

2014年3月期 第3四半期営業利益(累計) 41.5億円

原料相場：大豆（シカゴ）



出典：Bloomberg

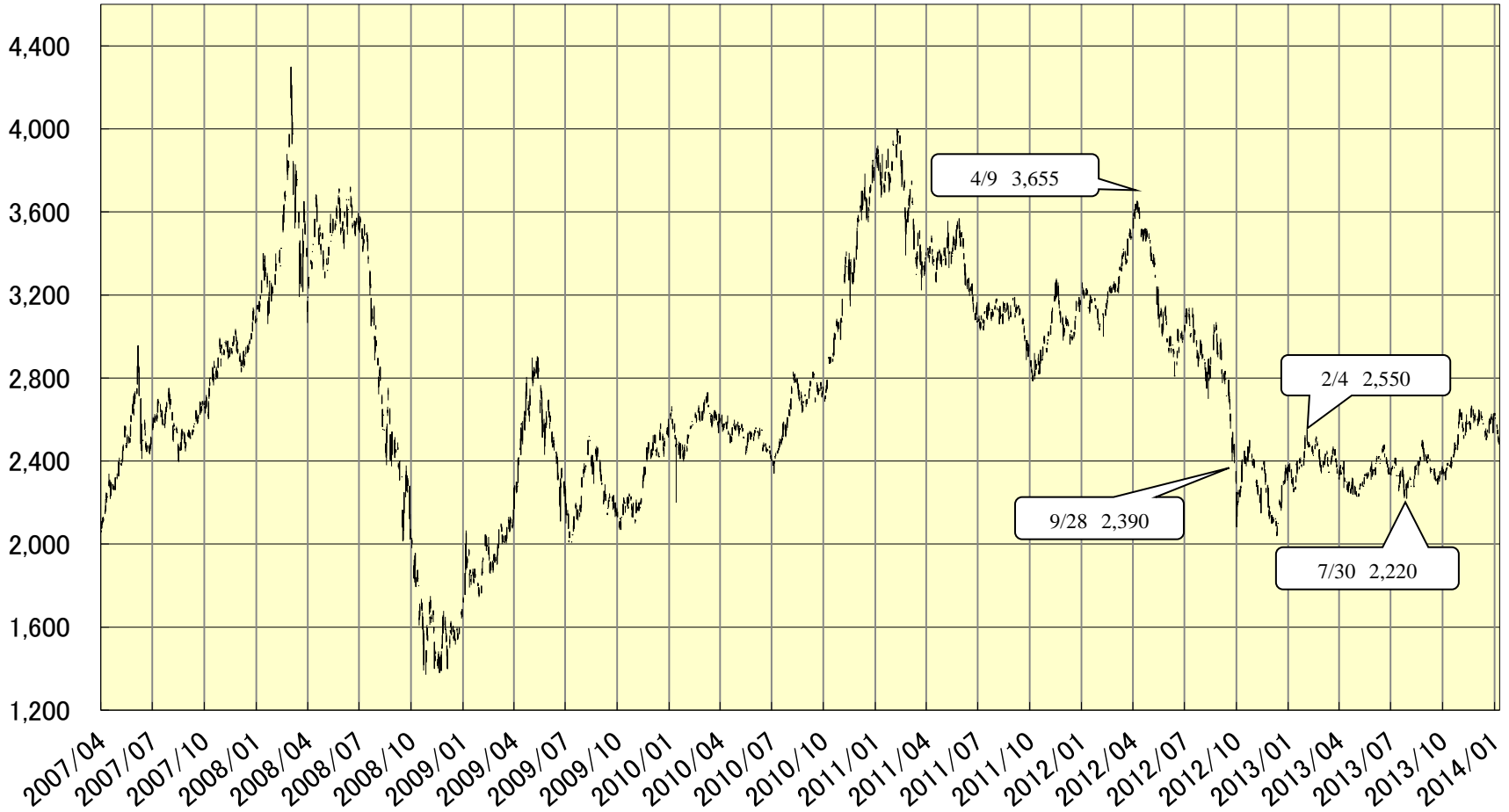
原料相場: 菜種(ウィニペグ)



出典: Bloomberg

原料相場：パーム原油（マレーシア）

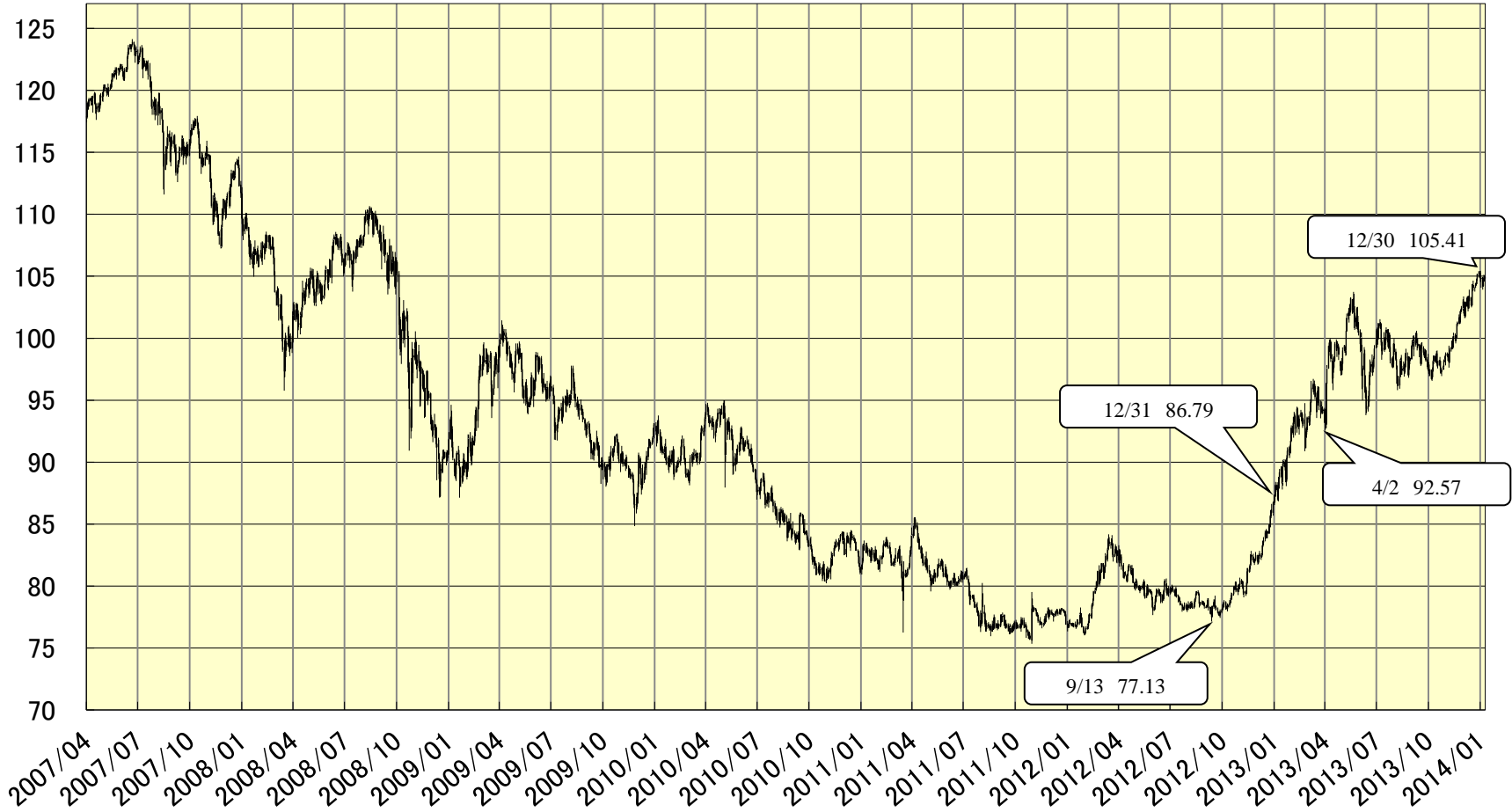
MYR/t



出典：Bloomberg

為替相場

JPY/USD



出典: Bloomberg

PANAMAXサイズの米国から日本へのトン当たりフレート

USD/LT



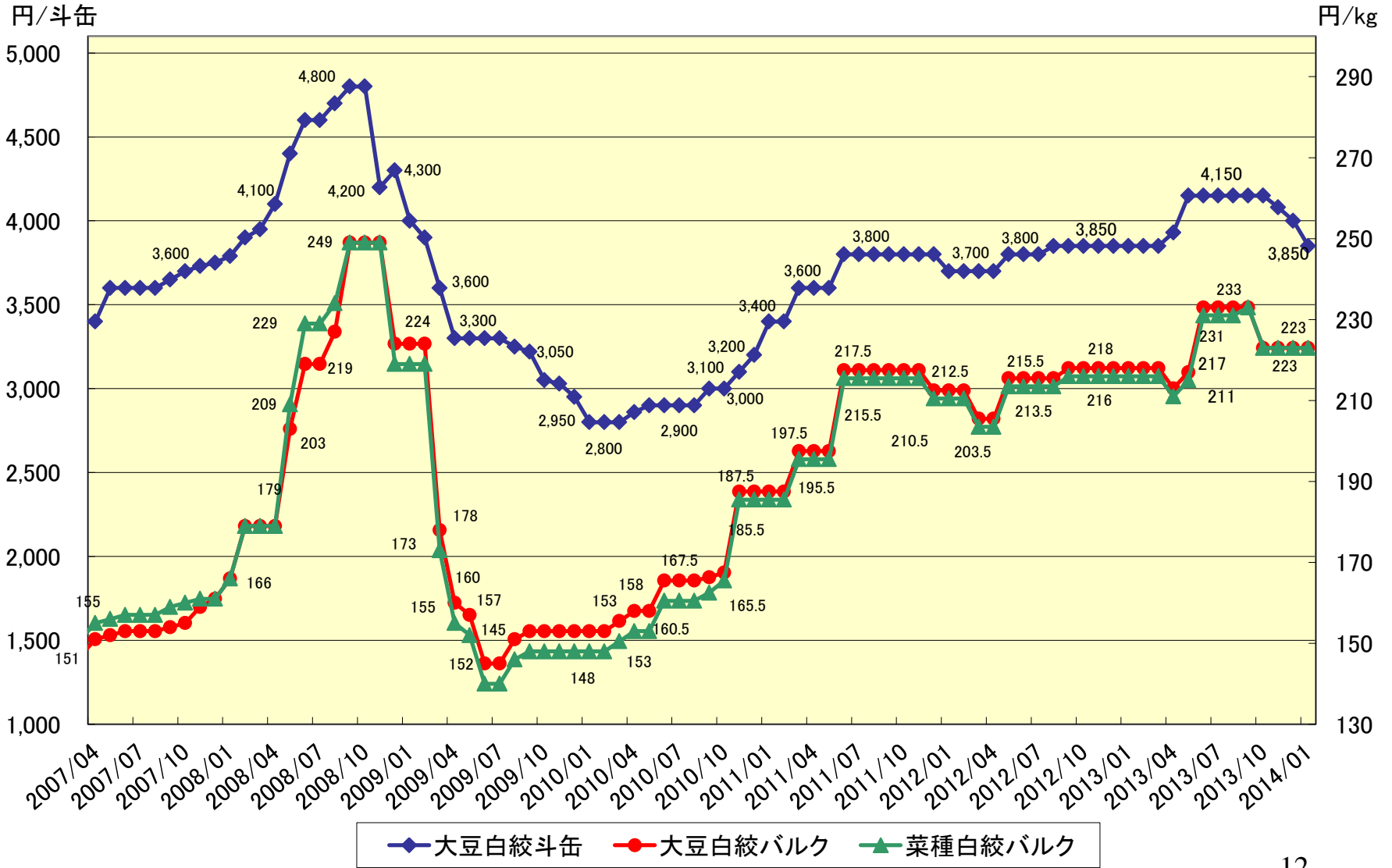
TDS MARITIME INTELLIGENCEより作成

ミールバリュー推移



CBT相場額(SoybeanMeal、SoybeanOil)より作成

日経市中相場



粕業界平均価格

