



平成26年1月期

第3四半期決算説明補足資料

＜当資料取扱上のご注意＞

当資料は、あくまでもダイードリンク株式会社をより深く理解していただくためのものであり、当資料に記載されたいかなる情報も、当社株式の購入や売却を勧誘するものではなく、またこれらに関する投資アドバイス目的で作成されたものでもありません。また、当資料に記載されている当社の計画、戦略、確信などのうち、歴史的事実でないものは、将来の実績等に関する見通しです。

これらは、現在入手可能な情報から得られたダイードリンク株式会社の経営陣の判断に基づくものであり、経営環境の変動等のリスクや不確定な要因を含んでおります。そのため、実際の業績につきましては、これら見通しと大きく異なる結果となることがあり得ます。従いまして、投資に関する決定はご自身の判断でなさるようお願いいたします。



ダイードリンク株式会社

【お問い合わせ先】ダイードリンク株式会社 広報部 IRグループ

TEL 06-6222-2621

FAX 06-6222-2623

URL: <http://www.dydo.co.jp/corporate/ir/>

1. 連結業績ハイライト

【連結経営成績】

(単位:百万円)

	13/10 (第3Q)累計	12/10 (第3Q)累計	前年同期比		13/1期実績
			増減額	増減率	
売上高	118,826	113,428	+5,397	+4.8%	148,902
営業利益	5,116	6,918	△1,802	△26.1%	7,934
経常利益	5,142	6,813	△1,670	△24.5%	7,725
四半期(当期)純利益	3,242	3,898	△655	△16.8%	4,410
1株当たり四半期(当期)純利益	195.73円	235.32円	△39.59円	—	266.22円

【連結財政状態】

(単位:百万円)

	13/10 (第3Q)実績	12/10 (第3Q)実績	前年同期比		13/1期実績
			増減額	増減率	
総資産	153,059	144,044	+9,014	+6.3%	140,487
純資産	81,735	77,955	+3,779	+4.8%	79,097
自己資本比率	52.2%	53.0%	—	—	55.1%
1株当たり純資産	4825.64円	4604.46円	+221.18円	—	4,670.18円

2. 連結売上高

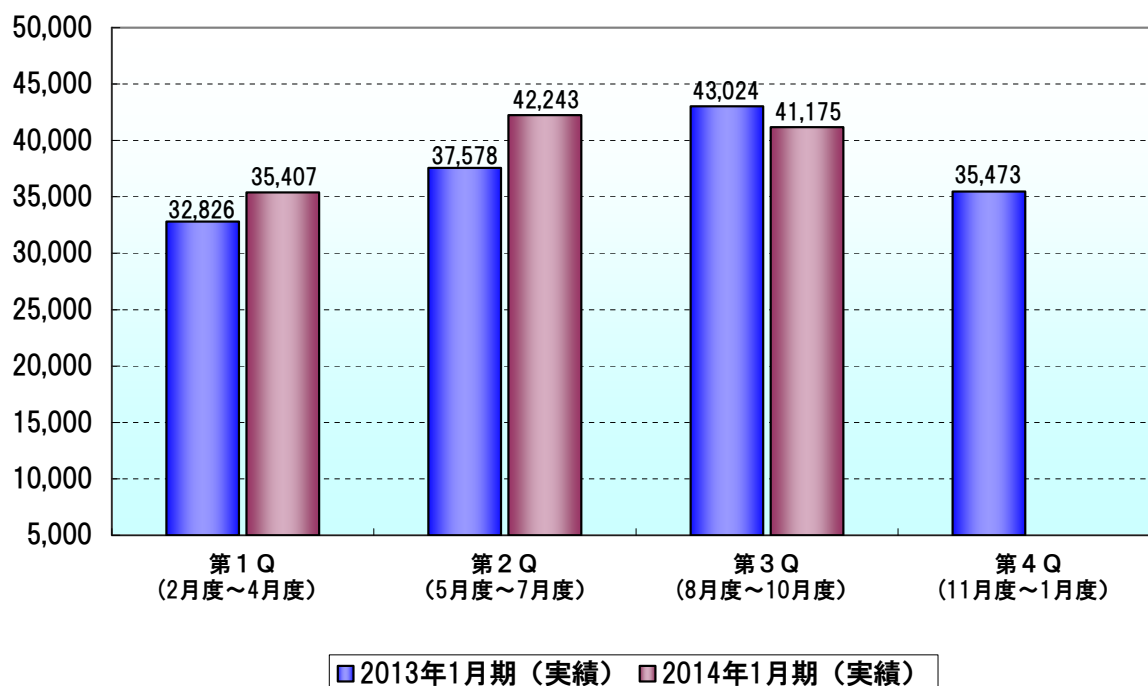
【部門別売上高】

(単位:百万円)

	13/10(第3Q)累計		12/10(第3Q)累計		前年同期比		13/1期	
	実績	構成比	実績	構成比	増減額	増減率	実績	構成比
コーヒー飲料	53,683	45.2%	53,516	47.2%	+167	+0.3%	71,983	48.3%
茶系飲料	14,772	12.4%	14,876	13.1%	△104	△0.7%	19,094	12.8%
果汁飲料	9,008	7.6%	10,404	9.2%	△1,395	△13.4%	12,567	8.4%
炭酸飲料	8,607	7.2%	9,107	8.0%	△500	△5.5%	10,246	6.9%
ミネラルウォーター類	2,916	2.4%	2,967	2.6%	△51	△1.7%	3,560	2.4%
機能性飲料	3,039	2.6%	3,055	2.7%	△15	△0.5%	3,430	2.3%
ドリンク剤	1,635	1.4%	1,736	1.5%	△100	△5.8%	2,151	1.5%
その他	5,372	4.5%	5,149	4.6%	+222	+4.3%	8,638	5.8%
飲料販売部門	99,036	83.3%	100,814	88.9%	△1,777	△1.8%	131,671	88.4%
飲料受託製造部門	7,831	6.6%	8,262	7.3%	△431	△5.2%	10,612	7.1%
食品製造販売部門	11,958	10.1%	4,352	3.8%	+7,606	+174.8%	6,617	4.5%
合計	118,826	100.0%	113,428	100.0%	+5,397	+4.8%	148,902	100.0%

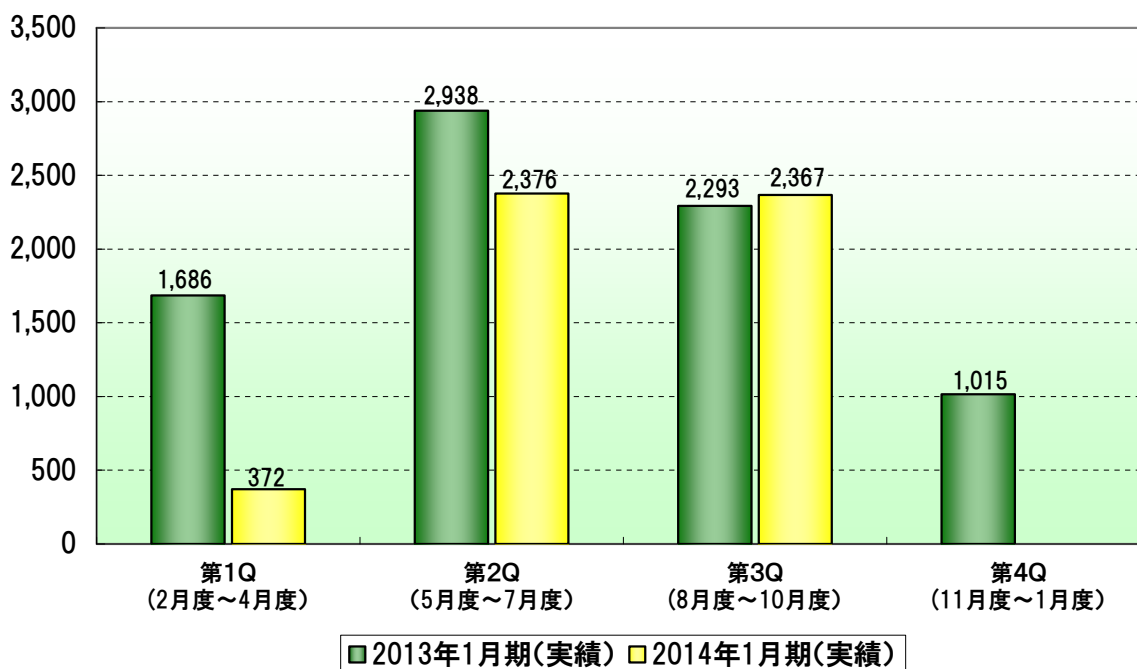
3. 1 季節的變動 -売上高(連結)-

(単位：百万円)



3. 2 季節的變動 -営業利益(連結)-

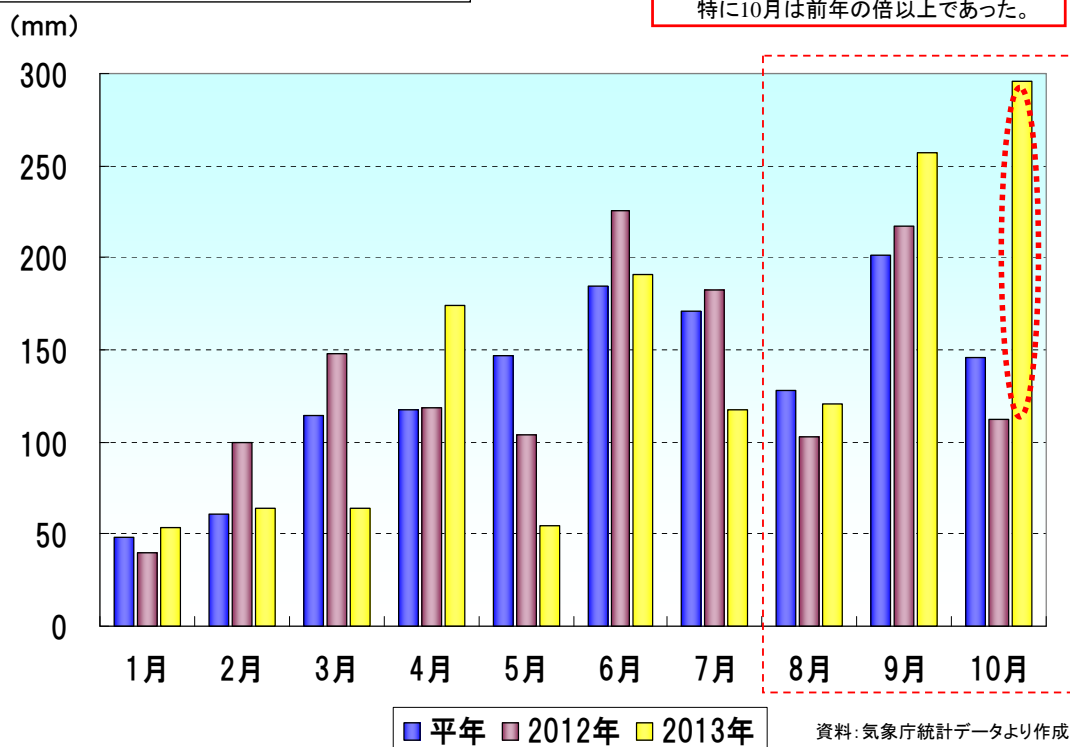
(単位：百万円)



4. 降雨量データ

3大都市平均（東京・大阪・名古屋）

◇第3四半期は降雨量が多く、特に10月は前年の倍以上であった。



5. 通期業績予想

【連結業績予想】

(単位: 百万円)

	13/1期実績	14/1期修正予想 (2013.11.25発表)	増減額	増減率
売上高	148,902	153,000	+4,098	+2.8%
営業利益	7,934	6,000	△1,934	△24.4%
経常利益	7,725	5,800	△1,925	△24.9%
当期純利益	4,410	3,300	△1,110	△25.2%
1株当たり当期純利益	266.22円	199.19円	△67.03円	-

※前回予想との比較

(単位: 百万円)

	14/1期予想 (2013.2.25発表)	14/1期修正予想 (2013.11.25発表)	増減額	増減率
売上高	159,300	153,000	△6,300	△4.0%
営業利益	8,000	6,000	△2,000	△25.0%
経常利益	7,750	5,800	△1,950	△25.2%
当期純利益	4,410	3,300	△1,110	△25.2%
1株当たり当期純利益	266.22円	199.19円	△67.03円	-

【配当予想】

	13/1期実績	14/1期予想
1株当たり年間配当金	60円	60円
（中間）	20円	30円
（期末）	40円	30円