

# 平成26年3月期 第2四半期決算短信・補足資料

平成25年11月8日

株式会社 **クロスキャット**

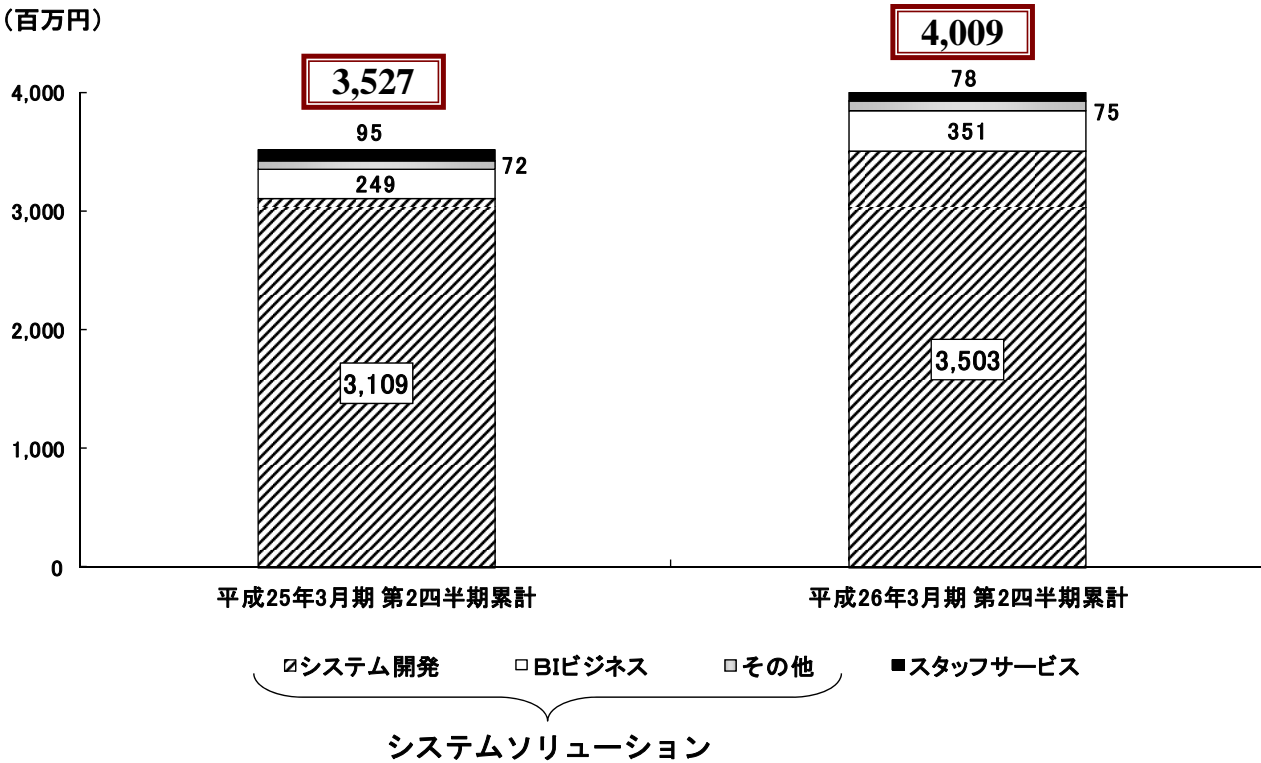
## ①平成26年3月期 第2四半期累計の概要(対前年同期比)

(単位:百万円、%)

	前年同期		平成26年3月期 第2四半期累計		
	金額	対売上比	金額	対売上比	増減比
売上高	3,527	100.0	4,009	100.0	13.7
売上総利益	626	17.8	551	13.7	▲12.0
販売管理費	480	13.6	500	12.5	4.1
営業利益	145	4.1	50	1.3	▲65.0
経常利益	150	4.3	67	1.7	▲55.3
四半期純利益	77	2.2	33	0.8	▲56.8

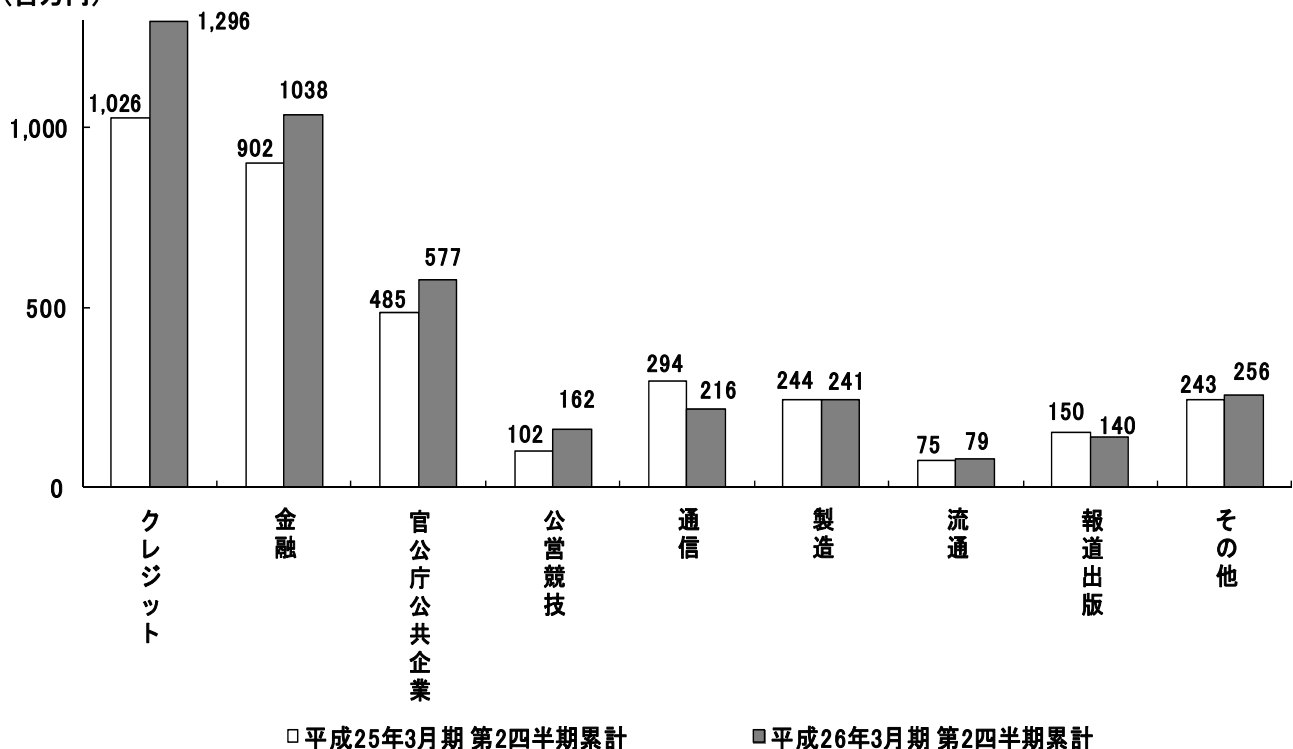
## ②事業別売上高(第2四半期累計)

(百万円)

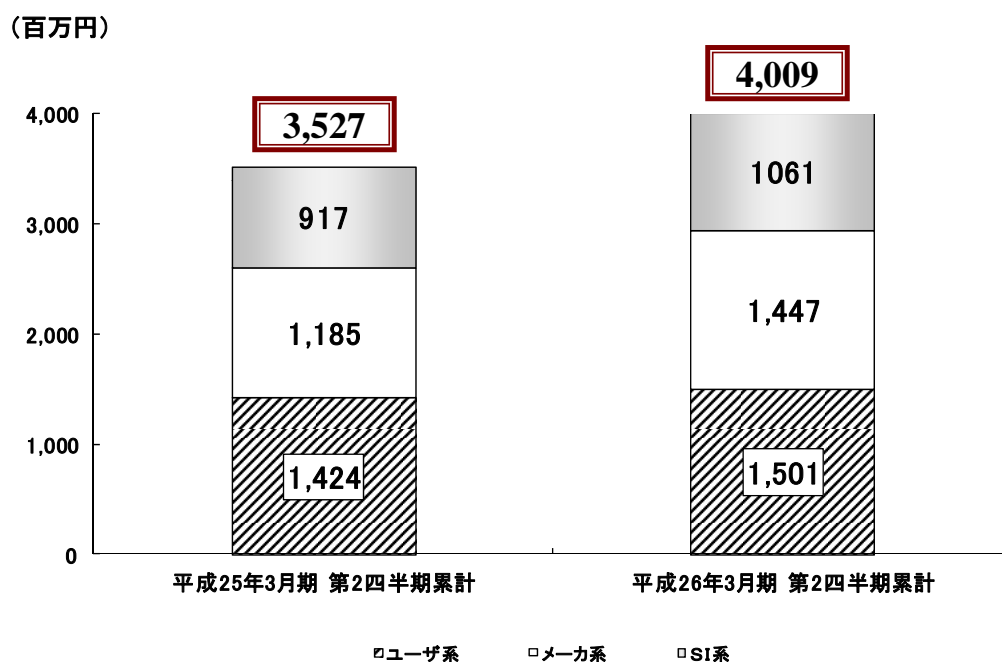


## ③業種別売上高(第2四半期累計)

(百万円)



## ④契約先別売上高(第2四半期累計)

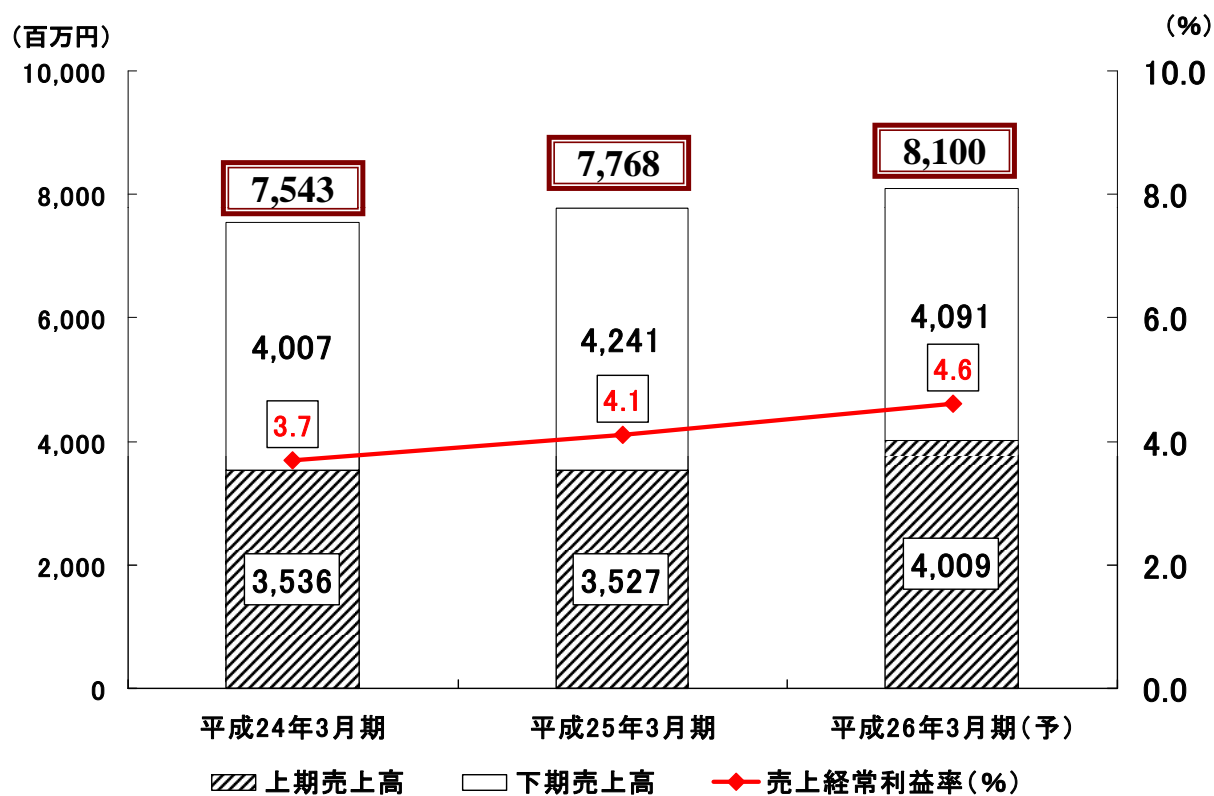


## ⑤平成26年3月期 決算予想の概要

(単位:百万円、%)

	平成25年3月期		平成26年3月期		
	金額	対売上比	金額	対売上比	増減比
売上高	7,768	100.0	8,100	100.0	4.3
売上総利益	1,269	16.3	1,423	17.6	12.1
販売管理費	961	12.4	1,053	13.0	9.5
営業利益	308	4.0	370	4.6	20.1
経常利益	315	4.1	370	4.6	17.4
当期純利益	184	2.4	200	2.5	8.6

## ⑥売上高、経常利益率の推移



### \*本資料についてのご注意

本資料は、当社の業績および今後の業績見通し、経営戦略に関する情報の提供を目的としたものであり、当社が発行する有価証券の投資勧誘を目的としたものではありません。

本資料に掲載されている将来予想に関する事項は、現時点における情報に基づき当社が判断したものであり、予想に内在する不確定要因や今後の事業運営における状況変化等により変動することがあります。

なお、いかなる目的であれ、本資料を無断で複製または転送等を行わないようお願いいたします。