

株式会社 ティー・ワイ・オー



《2013年7月期 連結業績のハイライト》

(単位:百万円)

	2011年7月期	2012年7月期	2013年7月期	前期増減率
売上高	22,642	24,153	25,000	3.5%
販売管理費	3,869	3,233	3,028	△6.3%
営業利益	1,213	1,448	1,493	3.1%
経常利益	906	1,093	1,390	27.1%
当期純利益	688	1,120	808	△27.9%

	2011年7月 期末	2012年7月 期末	2013年7月 期末	前期末 増減率
有利子負債*	7,757	4,650	3,950	△15.1%
ネット有利子負債	3,515	1,996	555	△72.2%
純資産	2,421	3,618	4,352	20.3%
自己資本比率(%)	16.4%	28.0%	32.0%	-

決算のポイント

- TV-CM事業の好調により、**売上高は2期連続で増加。**
- 売上高の増加や収益管理の徹底等により、**営業利益・経常利益については、4期連続で増加。**
- 有利子負債の大幅削減と現預金の増加により、**ネット有利子負債は前期末比で72.2%減少。**
- 自己資本比率が計画を上回って推移したことにより、**2013年7月期は3円/株の配当を実施予定。**

* 有利子負債 = 借入金

※ 本資料は「平成25年7月期決算短信」の要約資料です。詳細は当該決算短信をご参照ください。

※ 本件に関するお問い合わせ 経営企画部 IR担当 03-5434-1586

※ TYOのより詳細な情報はこちら <http://group.tyo.jp/>

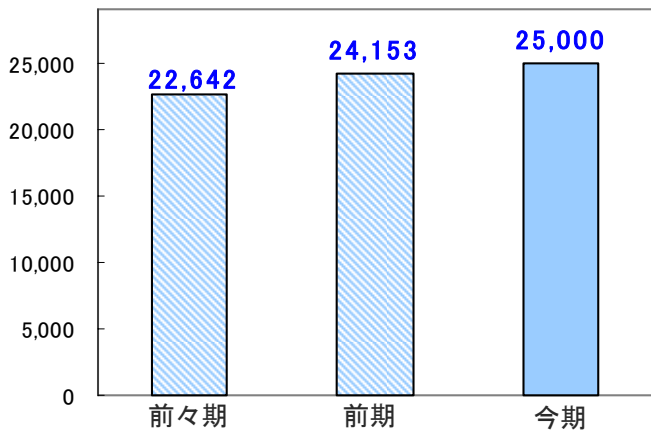
株式会社 ティー・ワイ・オー



連結損益計算書ハイライト

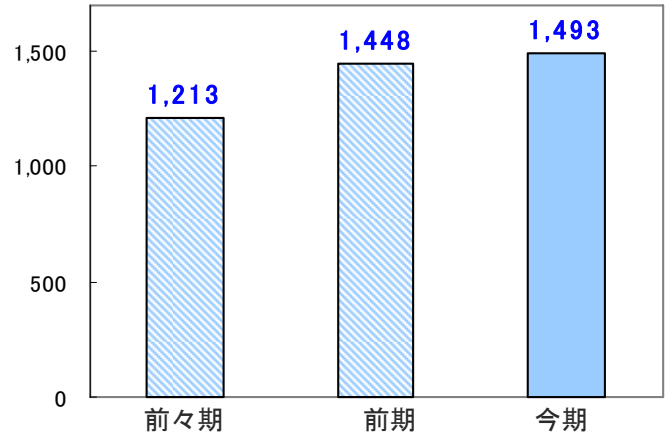
※今期 : 2013年7月期、
前期 : 2012年7月期、
前々期 : 2011年7月期

【売上高】 (単位:百万円)



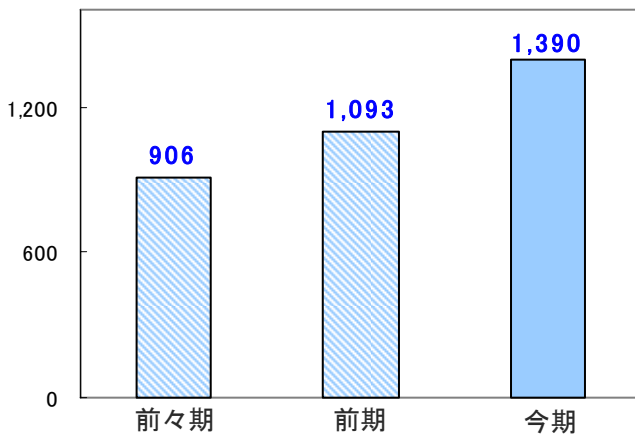
TV-CM事業の好調な推移等により、
売上高は前年同期比で846百万円増加。

【営業利益】 (単位:百万円)



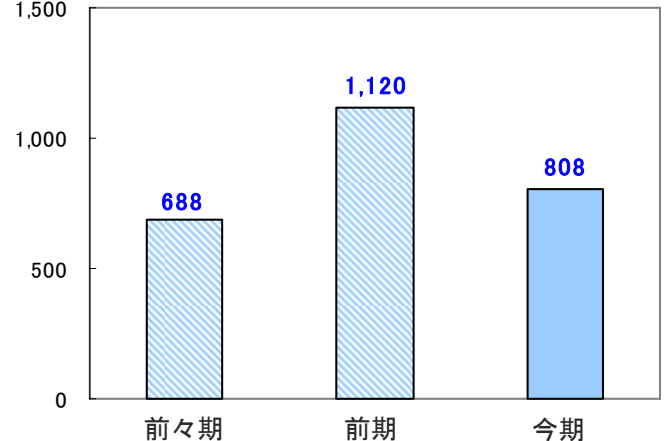
売上高の増加及び販管費の削減に伴い、
営業利益は前年同期比で44百万円増加。

【経常利益】 (単位:百万円)



営業利益の増加及び営業外費用の減少により
経常利益は前年同期比で296百万円増加。

【当期純利益】 (単位:百万円)



法人税等調整額の増加により、
当期純利益は前年同期比で312百万円減少。

※ 本資料は「平成25年7月期決算短信」の要約資料です。詳細は当該決算短信をご参照ください。

※ 本件に関するお問い合わせ 経営企画部 IR担当 03-5434-1586

※ TYOのより詳細な情報はこちら <http://group.tyo.jp/>

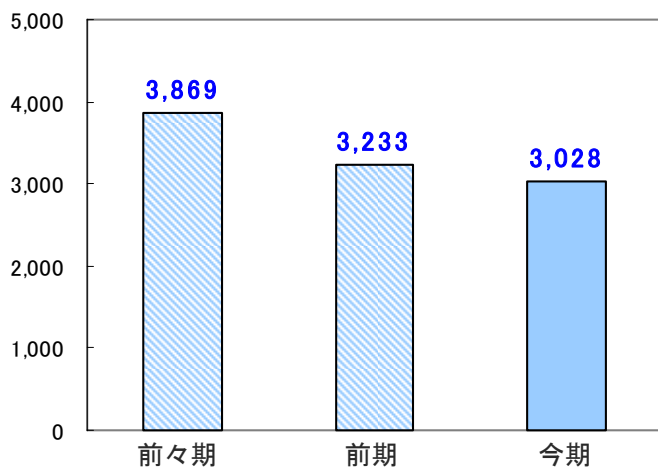
株式会社 ティー・ワイ・オー



経営指標

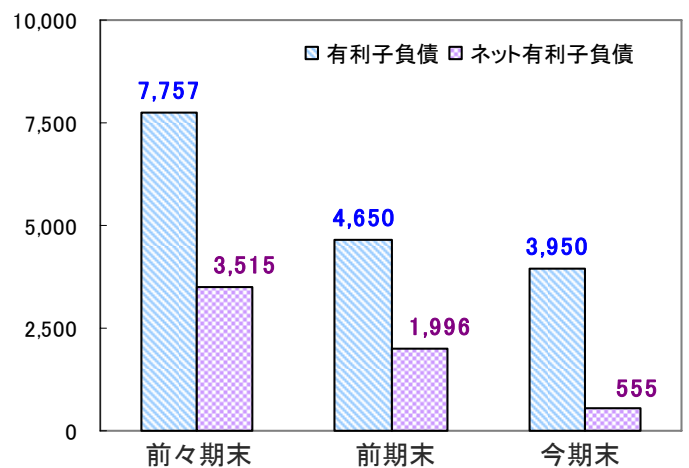
※今期(末) : 2013年7月期(末)、
 前期(末) : 2012年7月期(末)、
 前々期(末) : 2011年7月期(末)

【販売管理費】 (単位:百万円)



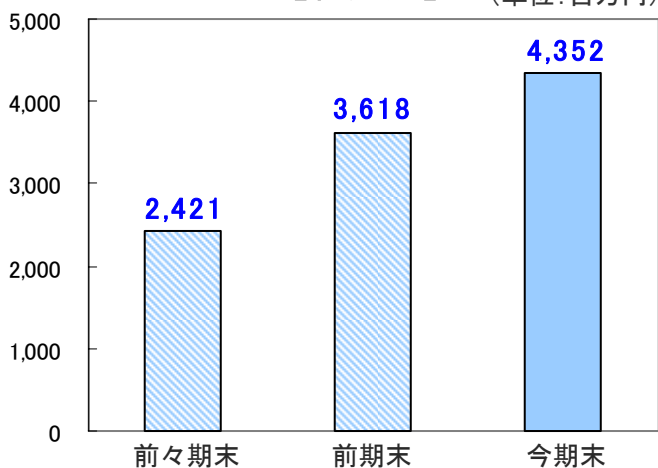
海外子会社の連結除外とコスト削減により、
 前年同期比で204百万円削減。

【有利子負債】 (単位:百万円)



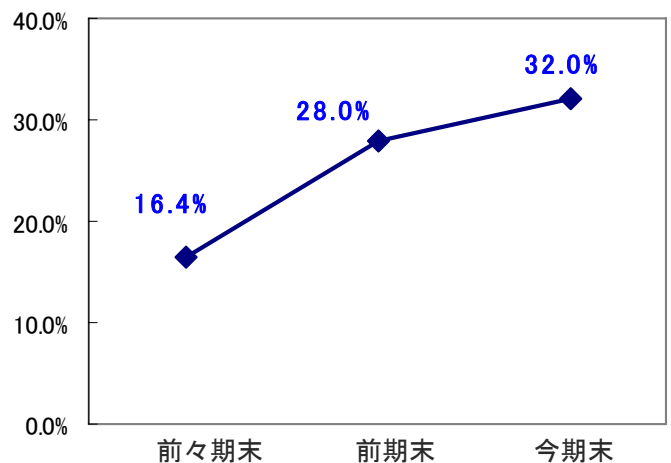
ネット有利子負債は
 前期末比1,441百万円減少と大幅圧縮。

【純資産】 (単位:百万円)



当期純利益808百万円の計上等により、
 純資産は前期末比で733百万円増加。

【自己資本比率】



有利子負債の圧縮や自己資本の増加により、
 自己資本比率は高水準で推移し、32.0%に到達。

* 有利子負債 = 借入金

※ 本資料は「平成25年7月期決算短信」の要約資料です。詳細は当該決算短信をご参照ください。

※ 本件に関するお問い合わせ 経営企画部 IR担当 03-5434-1586

※ TYOのより詳細な情報はこちら <http://group.tyo.jp/>